



بانک مرکزی جمهوری اسلامی ایران
اداره مطالعات و سازمانهای بین المللی
دایره مطالعات ارزی

بررسی وضع اقتصادی - ارزی کشورهای عمده

بازارهای طلا و نفت

شماره ۴۸

هفته منتهی به ۲۲ فوریه ۲۰۱۵

۳ اسفند ماه ۱۳۹۳





فهرست مندرجات

شماره صفحه

عنوان

۱-۵

بررسی وضعیت اقتصادی کشورهای عمده

آمریکا

اروپا

منطقه یورو

بریتانیا

ژاپن

۵-۸

تحولات بازار ارزهای عمده

۸-۹

تحولات بازار طلا

۱۰-۱۲

تحولات بازار نفت

خواننده گرامی

ضمن تشکر خواهشمند است در صورت داشتن هرگونه انتقاد و یا پیشنهاد در مورد این گزارش نظرات خود را از طرق زیر مطرح فرمائید.

پست الکترونیکی: m.namvar@cbi.ir

تلفن: ۲۹۹۵۳۸۱۵



هفته گذشته در امریکا مشخص شد که بازار مسکن همچنان به کندی در حال حرکت است. با اینکه خانه‌های شروع به ساخت و پروانه‌های ساختمانی در ماه ژانویه افزایش یافت اما کمتر از انتظار بود. شاخص قیمت تولیدکننده در ماه ژانویه ۰/۸ درصد نسبت به ماه قبل کاهش یافت. علت این کاهش سریع افت قیمت‌های انرژی بود. نکته نگران‌کننده اما این بود که بخش پایه شاخص قیمت تولیدکننده که انرژی و مواد غذایی را در نظر نمی‌گیرد نیز در این ماه نسبت به ماه قبل وارد محدوده منفی شد. تولیدات صنعتی آغاز سال جدید میلادی را با رشدی ملایم آغاز کرد. با توجه به پیش‌رانه بودن بخش صنعتی در سال گذشته به نظر می‌رسد در ابتدای سال جدید از قوای محرکه آن کاسته شده است.

در منطقه یورو، مجموعه شاخص‌های نظرسنجی از بهبود وضعیت اقتصادی در ماه فوریه در مقایسه با ماه ژانویه در بخش کارخانه‌ای، خدمات، مصرف و سرمایه‌گذاری خبر داشتند. دولت جدید یونان نیز توانست برای تعویق ۴ ماهه بازپرداخت بدهی‌های خود با مقامات اتحادیه اروپا به توافق برسد.

ارقام اقتصادی هفته گذشته در انگلستان مانند رشد دستمزدها، افت تورم و بیکاری و همچنین افزایش قیمت‌ها در بخش مسکن، همگی نشان داد که به رغم عدم رای اعضای کمیته سیاست پولی این بانک به افزایش نرخ بهره، اقتصاد در وضعیت مطلوبی قرار گرفته است.

در ژاپن آمار صادرات و واردات نشان دهنده افت محسوس کسری تجاری ماه ژانویه نسبت به مدت مشابه سال قبل دارد. این امر حکایت از آن دارد که پس از دو سال، تضعیف ارزش ین در برابر سایر ارزها اکنون جواب داده و باعث افزون شدن تقاضای خارجی برای کالاها و خدمات ژاپنی شده که می‌تواند به رشد اقتصاد دامن زند.

در هفته گذشته بازار اسعار روند قطعی و مشخصی نداشت ولی در نهایت با تضعیف دلار سپری گردید. گمانه‌زنی‌ها در ابتدای هفته و توافق پیرامون مشکل بدهی‌های یونان در اواخر هفته اصلی‌ترین دلیل تقویت یورو بود. به علاوه، لحن فدرال رزرو در صورت جلسه منتشره نیز مخالف افزایش نرخ بهره در وضعیت فعلی ارزیابی گردید و سبب تضعیف دلار شد.

در هفته گذشته باز هم بهای طلا نزولی بود و علت اصلی آن به توافق یونان با دیگر کشورهای حوزه یورو باز می‌گشت که با ایجاد امید در بازار، از تقاضای دارایی امن طلا کاست.

متوسط بهای نفت خام در هفته گذشته در مقایسه با متوسط آن در هفته ماقبل افزایش یافت. در مقایسه نرخ ابتدایی و پایانی هفته روند بازار نزولی بود. کاهش تولید نفت عراق در نیمه نخست فوریه و کاهش مجدد تعداد دکل‌های حفاری جدید استخراج نفت در امریکا و افزایش ذخایر نفت امریکا از جمله عوامل نوسان ساز قیمت نفت بود.



بررسی وضعیت اقتصادی کشورهای عمده

آمریکا

یکی از نا امیدکننده‌ترین بخش‌های اقتصاد آمریکا در سال ۲۰۱۴، بخش مسکن بود. با اینکه بخش مسکن در این سال رشد داشت اما سرعت این رشد بسیار کمتر از آن چیزی بود که انتظار می‌رفت. بهبود اخیر بازار کار و ارتقاء شاخص‌های اعتماد این ذهنیت را ایجاد کرده که در سال جدید سرعت بهبود بازار مسکن افزایش یابد. با این حال آمار بخش مسکن در ماه ژانویه مطابق انتظار نبود. خانه‌های شروع به ساخت با اینکه رقم ۱/۰۶۵ میلیون واحد سالانه را در ماه ژانویه ثبت کرد اما کمتر از انتظار بود. رقم ماه قبل شاخص نیز با تجدید نظر منفی همراه شد. ساخت خانه‌های تک واحدی اثر کاهنده‌ای بر این شاخص داشت و به میزان ۶/۷ درصد نسبت به ماه قبل کاهش یافت. در مقابل خانه‌های چند واحدی از رشد ۷/۵ درصدی برخوردار بود. موضوع نگران‌کننده دیگر افت ۰/۷ درصدی صدور پروانه‌های ساختمانی بود در حالی که انتظار رشد قابل توجهی از این بخش وجود داشت. به نظر می‌رسد سرمایه زمستان در عملکرد کمتر از انتظار خانه‌های شروع به ساخت و پروانه‌های ساختمانی بی تأثیر نبوده باشد.

با اینکه در هفته‌های اخیر سیر نزولی قیمت نفت متوقف شده و نمودار قیمت آن مسطح شده است اما به دلیل وجود چسبندگی در اقتصاد، آثار آن به خصوص بر روی تورم به کندی در حال نمایان شدن است. تورم تولیدکننده در ماه ژانویه به صفر درصد در دوره سالانه کاهش یافت که پایین‌ترین سطح تاریخی آن محسوب می‌شود. این تورم در ماه دسامبر ۱/۱ درصد بود. البته پس از حذف انرژی و مواد غذایی تورم پایه تولیدکننده در ماه ژانویه رشد ۱/۶ درصدی را در دوره سالانه نشان می‌دهد. این موضوع به معنی تأثیر ناچیز بخش پایه شاخص قیمت تولیدکننده از تحولات قیمتی بازار نفت است. در دوره ماهانه اما شاخص قیمت تولیدکننده پایه به شکل غیرمنتظره‌ای کاهش یافت و خود شاخص نیز به میزان دو برابر آنچه در نظرسنجی‌ها اعلام شده بود کاهش داشت. شاخص پایه در دوره ماهانه به میزان ۰/۱ درصد کاهش یافت در حالی که در ماه دسامبر ۰/۳ درصد افزایش یافته بود و انتظار می‌رفت در ماه ژانویه ۰/۱ درصد افزایش یابد. خود شاخص نیز در این دوره ۰/۸ درصد کاهش یافت در حالی که در نظرسنجی کاهش ۰/۴ درصدی برای آن پیش‌بینی شده بود.

با توجه به ارقام ضعیف سفارشات کالاهای بادوام و کارخانه‌ای انتظار می‌رفت که کاهش سفارشات بر تولیدات کارخانه‌ای ماه ژانویه اثر بگذارد. تولیدات صنعتی در این ماه تنها ۰/۲ درصد نسبت به ماه قبل افزایش یافت که در مقایسه با رکوردهای این شاخص در یک سال گذشته عملکرد ضعیفی به حساب می‌آید. ضمن اینکه اگر تجدید نظر



نزولی رشد تولیدات صنعتی ماه دسامبر نبود، احتمال می‌رفت که این شاخص در ماه ژانویه حتی کاهش را تجربه نماید. تولید وسایل نقلیه موتوری و قطعات برای پنج‌مین بار در شش ماه گذشته در ژانویه کاهش یافت. ضمن اینکه فروش وسایل نقلیه در ماه‌های اخیر ضعف‌هایی از خود بروز داده بود. البته ضعف تولیدات خودرو به اندازه‌ای نبود که بتواند تولیدات صنعتی را وارد محدوده انقباضی نماید. تولید آب و برق پس از کاهش ماه دسامبر، در ماه ژانویه بازگشت داشت. این موضوع به دلیل سرمای هوا در این ماه بود. تولیدات معدنی نیز در مدت مذکور کاهش یافت. مهمترین دلیل این کاهش افت ۱۰ درصدی حفاری در چاه‌های نفت و گاز بود.

منطقه یورو

بهبود در شاخص‌های نظرسنجی

انتشار آمارهای مدیران خرید نشان داد که بخش خصوصی منطقه یورو با سرعتی بهتر از انتظار رشد نموده است. شاخص مدیران خرید مرکب، از ۵۲/۶ واحد در ماه ژانویه به ۵۳/۵ واحد در ماه فوریه افزایش یافت. این بهبود از رشد در بخش خدمات حاصل شده، به نحوی که شاخص مدیران خرید بخش خدمات از ۵۲/۷ به ۵۳/۹ واحد از ماه ژانویه تا فوریه افزایش یافت. بررسی ارقام مربوط به شاخص نظرسنجی از مدیران کارخانه‌ای رشد ضعیفی را در این بخش گزارش می‌کند. شاخص مدیران خرید کارخانه‌ای تنها با ۰/۱ واحد افزایش به ۵۱/۱ واحد رسید. صاحب‌نظران اقتصادی معتقد هستند خوش‌بینی بیشتر گزارش شده توسط مدیران بخصوص در بخش خدمات به علت کاهش ارزش یورو و همچنین افزایش قدرت خرید به واسطه کاهش در قیمت انرژی و به طبع آن کاهش سطح عمومی قیمت‌ها روی داده است.

همچنین انتشار ارقام مقدماتی مربوط به اعتماد مصرف‌کنندگان از کاهش بی‌اعتمادی در بین مصرف‌کنندگان منطقه یورو در ماه فوریه در مقایسه با ماه ژانویه خبر داشت. شاخص اعتماد مصرف‌کننده از ۸/۵- واحد در ماه ژانویه به ۶/۷- واحد در ماه فوریه رسید.

شاخص نظرسنجی از موسسات سرمایه‌گذاری منطقه یورو موسوم به شاخص ZEW نیز از ۴۵/۲ واحد در ماه ژانویه به ۵۲/۷ واحد در ماه فوریه افزایش یافت که این رشد قابل توجه ارزیابی شده است.

توافق یونان و کشورهای حوزه یورو بر سر تمدید مهلت بازپرداخت وام‌ها

مذاکرات برای رسیدن به این توافق در بروکسل انجام و در جریان آن، وزیران اقتصاد و دارایی کشورهای حوزه یورو موافقت کردند که فرصت یونان برای بازپرداخت وام‌هایش را چهار ماه دیگر تمدید کنند. آقای یرون دایسلبلوم^۱

¹ Jeroen Dijsselbloem



وزیر دارایی هلند که ریاست اتحادیه اروپا در مذاکرات با یونان را بر عهده داشت گفت یونان بار دیگر بر تعهداتش در قبال تمام بدهی‌هایش تاکید کرده است. او اضافه کرد که یونان قبول کرده تا روز دوشنبه یک فهرست اولیه از اقدامات اصلاحی برای بازپرداخت بدهی خود ارائه کند. برنامه کمک اقتصادی به یونان آخر ماه جاری میلادی، ده روز دیگر، به پایان می‌رسد و بدون این توافق ممکن بود که یونان با مشکل جدی کمبود نقدینگی مواجه شود.

انگلستان

ارقام اقتصادی نشان می‌دهد که رشد دستمزدها در سه ماهه منتهی به دسامبر باز هم از رشد تورم در انگلستان فراتر رفته و بهترین وضعیت را از زمان بحران مالی ۲۰۰۸ ایجاد کرده است. رشد ۲/۱ درصدی برای دستمزدها در فصل پایانی ۲۰۱۴ گزارش شده است. اداره آمار ملی این کشور همچنین روز چهارشنبه اعلام نمود که نرخ بیکاری به طور غیرمنتظره به ۵/۷ درصد افت کرده که کمترین سطح ۶ سال گذشته بوده است. اگرچه پیش‌تر افزایش نرخ بهره کلیدی به رشد فراتر دستمزدها نسبت نرخ تورم موکول شده بود، اما در صورت جلسه بانک مرکزی این کشور که هفته گذشته منتشر شد مشخص گردید که هنوز هم اعضای این بانک به حفظ نرخ بهره در سطوح فعلی رای قاطع داده‌اند. از سوی دیگر، بانک مرکزی پیش‌بینی می‌کند که نرخ رشد دستمزدها در سال ۲۰۱۵ فراتر رود و به ۳/۵ درصد برسد. تورم نیز در ماه ژانویه در دوره سالیانه تنها ۰/۳ درصد رشد نمود. در دوره ماهانه نیز افت ۰/۹ درصدی را برای ماه ژانویه به ثبت رساند. کاهش قیمت انرژی و مواد غذایی اصلی‌ترین دلیل افت قیمت‌ها بود. بانک مرکزی انگلستان همچنین با مشاهده افت اخیر قیمت انرژی، در گزارشی پیش‌بینی خود از رشد تورم در ماه‌های آتی را به صفر کاهش داد. اما، پیش‌بینی شده که با نزدیک شدن به پایان سال ۲۰۱۵، رشد مجدد تورم آغاز خواهد شد و به طور ملایم به سطح ۲ درصدی مورد هدف نزدیک خواهد شد.

مسکن

قیمت مورد تقاضای مسکن در بریتانیا با بیشترین سرعت در ماه ژانویه ۲/۱ درصد رشد کرد. این رشد در حالی رخ داد که بخش مسکن با کمبود عرضه روبرو شده است. به نظر می‌رسد افت قیمت انرژی و رشد قابل توجه دستمزدها در بریتانیا با تقویت مخارج مصرف‌کننده به افزایش تقاضای مسکن منجر شده و در شرایط فعلی با کمبود عرضه، فشار صعودی بر قیمت‌های مسکن در بریتانیا ایجاد شده است.



ژاپن

افت کسری تجاری

رشد صادرات ژاپن در ماه ژانویه به بالاترین سطح در یک سال اخیر رسیده است. این رشد به دلیل تقاضای قوی تر در آسیا و همچنین افزایش قدرت خرید امریکایی‌ها از یک سو و همچنین افت ارزش ین، رقم خورده است. حجم وزنی صادرات در ماه ژانویه نسبت به ماه مشابه سال قبل ۱۷ درصد رشد داشته است. در حالی که میزان واردات ۹ درصد کاهش یافته و در نتیجه میزان کسری تجاری از رقم ۲/۸ تریلیون ین در ژانویه ۲۰۱۴ به رقم ۱/۲ تریلیون ین در ماه ژانویه امسال رسیده است.

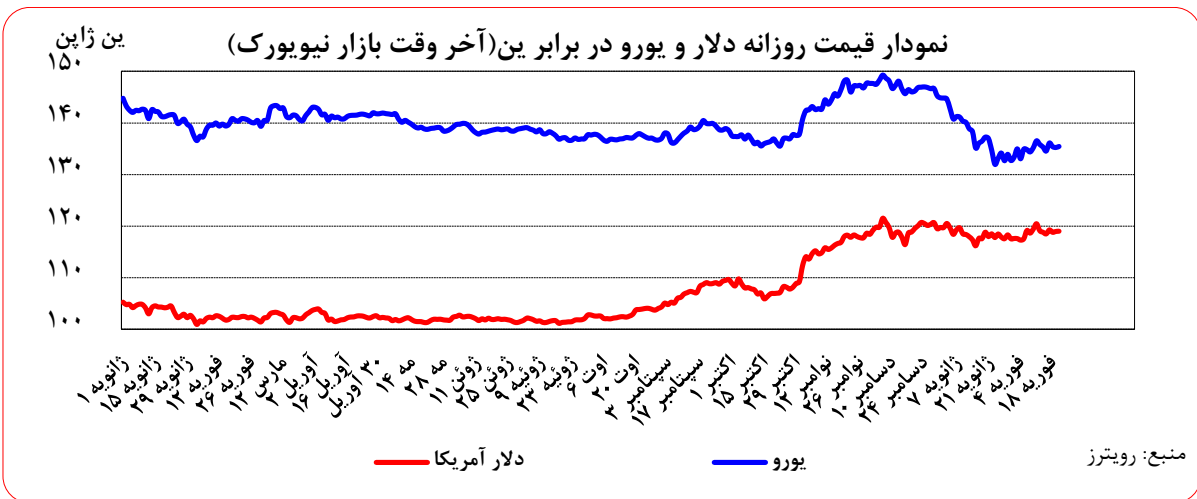
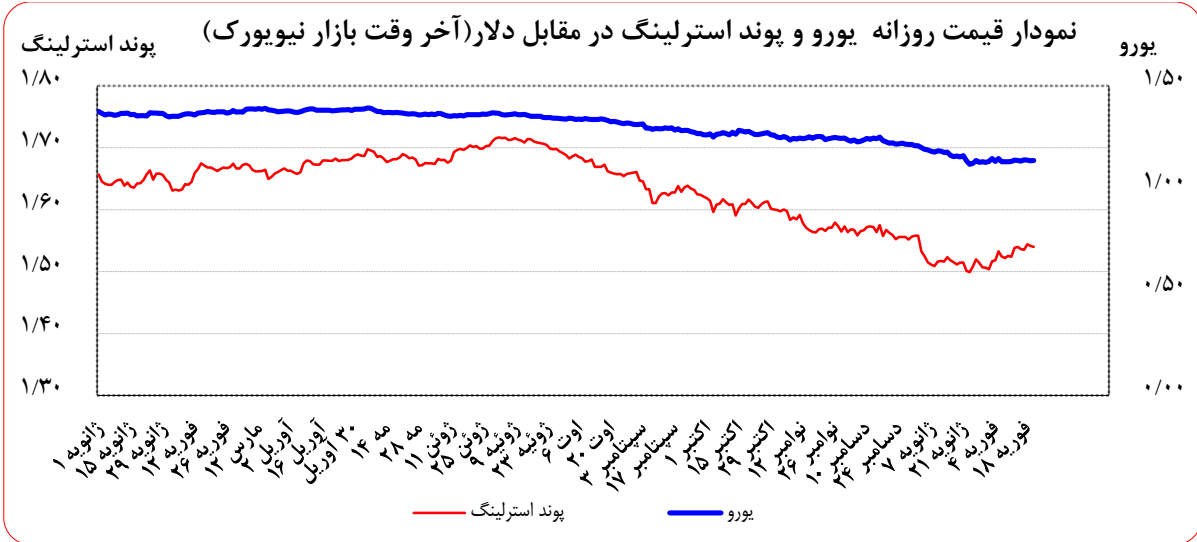
این آمار نشان می‌دهد که سیاست تضعیف پول ملی ژاپن در حال جواب دادن است و در حالی که اقتصاد از ضعف در مخارج مصرفی رنج می‌برد، تقاضای خارجی می‌تواند به رشد اقتصادی این کشور کمک کند. البته این پاسخ، قریب دو سال با تاخیر زمانی همراه بود و با کاهش ارزش ین از دو سال گذشته، حال کسری تجاری در حال کاهش است. البته نباید از یاد برد که افت در واردات نیز نتیجه افت بهای نفت خام بوده و این عامل هم در کاهش کسری تجاری موثر بوده است.

پیشی گرفتن رشد اسمی از واقعی

برای اولین بار از سال ۱۹۹۷، رشد تولید ناخالص داخلی اسمی بیش از رشد تولید ناخالص داخلی واقعی (رشد اقتصادی) شده است. در حالی که آمار نشان می‌دهد رشد اقتصادی در کل سال ۲۰۱۴ صفر بوده، اما رشد تولید ناخالص داخلی اسمی ۱/۸ درصد بوده است. این امر حکایت از آن دارد که تا این جا بانک مرکزی ژاپن هر چند به هدف تورم متوسط ۲ درصد دست نیافته است، اما توانسته بر تورم منفی فائق آید. این علامتی مثبت در اهدافی است که مقامات اقتصادی ژاپن دنبال می‌کنند. اگر وضعیت به همین نحو دنبال شود، به احتمال زیاد در سه ماهه ابتدایی سال میلادی جاری، اخبار بیشتری از روند بهبود اقتصادی ژاپن منتشر خواهد شد.

تحولات بازار ارزهای عمده

متوسط ارزش دلار نسبت به متوسط ارزش آن در هفته ماقبل در برابر ین، یورو و پوند به ترتیب ۰/۳۳، ۰/۲۴ و ۰/۶۳ درصد تضعیف و در برابر فرانک سوییس ۱/۲۴ درصد تقویت شد.



به نرخ های پایان وقت بازار نیویورک، در هفته گذشته هر یورو در محدوده ۱/۱۴۱۳-۱/۱۳۵۶ دلار و هر پوند در محدوده ۱/۵۴۱۶-۱/۵۳۵۴ دلار در نوسان بود. همچنین هر دلار نیز در دامنه ۱۱۹/۲۵-۱۱۸/۴۸ ین متغیر بود.

خلاصه تحولات اسعار در هفته گذشته

عوامل تقویت دلار در مقابل اسعار:

➤ تلطیف شدن گمانه زنی های ابتدایی از صورت جلسه فدرال رزرو در خصوص زمان افزایش نرخ بهره

عوامل تضعیف دلار در مقابل اسعار:

➤ احتمال توافق بر سر بدهی های یونان در نشست وزرای دارایی حوزه یورو در ابتدای هفته



- بهبود ارقام تمایلات تجاری موسسه ZEW در آلمان در ماه فوریه
- لحن مخالف افزایش نرخ بهره در صورت جلسه فدرال رزرو
- تمدید ۴ ماهه وام‌های یونان

مشروح تحولات اسعار در هفته گذشته

روز دوشنبه، پیش از برگزاری نشست وزرای دارایی حوزه یورو، پیش‌بینی شده بود وزرای دارایی به احتمال زیاد به توافق مشترکی برای حمایت از یونان و ابقای این کشور در حوزه یورو تحت برنامه نجات فعلی دست خواهند یافت که موجب تقویت یورو در مقابل دلار گردید. از سوی دیگر، بازارهای مالی در آمریکا به علت تعطیلات ملی، بسته بودند. روز سه‌شنبه، زمزمه‌ها نشان از آن داشت که یونان و وزرای دارایی منطقه یورو به توافق تحت برنامه کمک موجود در یونان نزدیک شده‌اند. این گمانه‌زنی‌ها توانست یورو را در مقابل دلار تقویت کند. از سوی دیگر، ارقام تمایلات تجاری موسسه ZEW در آلمان نیز در فوریه به بیشترین سطح یک سال گذشته رسید و توانست به تقویت یورو کمک کند. در این روز همچنین معامله‌گران در انتظار صورت‌جلسات فدرال رزرو، بانک مرکزی انگلستان و بانک مرکزی اروپا در روزهای آتی بودند.

روز چهارشنبه، انتشار صورت‌جلسه فدرال رزرو و لحن مخالف افزایش نرخ بهره^۱ این بانک بار دیگر دلار را در مقابل اسعار عمده تضعیف نمود. برخی از سیاست‌گذاران فدرال رزرو اذعان کردند که در صورت افزایش نرخ بهره، روند بهبود اقتصاد آمریکا دچار نقصان خواهد شد. از سوی دیگر، خوش‌بینی‌ها پیرامون مذاکرات در یونان نیز به تضعیف دلار کمک نمود. در این روز زمزمه‌هایی از پذیرش تمدید توافق بر سر وام‌ها از سوی یونان شنیده شد.

روز پنجشنبه، دلار در مقابل اکثر اسعار عمده تقویت گردید. در این روز معامله‌گران تا حدودی برداشت پیشین خود از صورت‌جلسه فدرال رزرو را تلطیف کرده و بار دیگر ماه ژوئن زمان احتمالی افزایش نرخ بهره تلقی شد. این موضوع به نفع دلار عمل کرد. در سوی مقابل، خوش‌بینی‌ها پیرامون توافق بر سر بدهی‌های یونان، از تضعیف بیش از حد یورو کاست. اگرچه پیشنهاد یونان برای تمدید ۶ ماهه توافق بر سر بدهی‌ها از سوی آلمان رد شد.

روز جمعه، خبر تمدید ۴ ماهه بسته نجات مالی یونان از سوی وزرای دارایی حوزه یورو، به تقویت یورو در مقابل اسعار منجر شد. این توافق ریسک این موضوع را که یونان در ماه آتی پولی نداشته باشد را از بین برد. از سوی دیگر آلمان بزرگترین وام‌دهنده به یونان تاکید کرد که دریافت وام از این کشور منوط به پیشرفت چشمگیر در روند اصلاحات خواهد بود.

¹ Hawkish



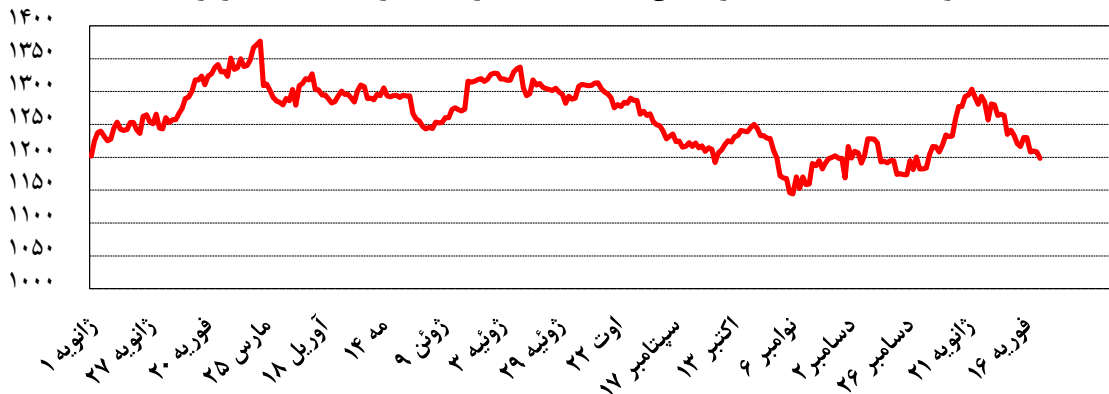
نرخ‌های بهره

نام ارز	۳ ماهه	۶ ماهه	۹ ماهه	۱۲ ماهه
دلار	+۰/۲۶۱۵۰	+۰/۳۸۴۱۰	-	+۰/۶۷۰۹۰
یورو	+۰/۰۲۵۰۰	+۰/۰۹۱۴۳	-	+۰/۲۲۱۴۳
پوند	+۰/۵۶۳۳۸	+۰/۶۸۰۶۳	-	+۰/۹۶۹۳۱
فرانک	-۰/۹۰۳۰۰	-۰/۷۹۱۶۰	-	-۰/۶۸۱۶۰
ین	+۰/۰۹۷۸۶	+۰/۱۴۰۷۱	-	+۰/۲۶۱۱۴
درهم	+۰/۶۹۱۴۳	+۰/۸۵۰۰۰	-	+۰/۱۲۲۸۶
یوان مرجع	۵/۱۰۰۰	۵/۶۰۰۰	۵/۶۰۰۰	۵/۶۰۰۰
لیبر ترکیه	۹/۶۴۶۲	۹/۱۹۰۲	۹/۱۸۰۰	۹/۱۸۰۰

تحولات بازار طلا

نوسانات هفته گذشته قیمت طلا در بازار نیویورک در محدوده ۱۲۰۹/۵۶-۱۱۹۸/۵۵ دلار برای هر اونس در نرخ‌های پایانی ثبت شد. متوسط بهای طلا در هفته گذشته نسبت به متوسط آن در هفته ماقبل، ۱/۹۰ درصد کاهش یافت.

نمودار قیمت روزانه هر اونس طلا به دلار آمریکا (آخر وقت بازار نیویورک)





روز دوشنبه، بهای طلا برای سومین روز پیاپی رشد داشت. زیرا با ادامه جلسه وزرای دارایی اروپا برای حل معضل یونان، امیدها برای از بین رفتن این مشکل بیشتر شد و دلار در برابر یورو تضعیف شد. در نتیجه بهای طلا با $0/2$ درصد افزایش به سطح $1230/96$ دلار در هر اونس رسید. نه تنها در این روز بلکه در روزهای بعد این هفته، اخبار یونان در مرکز توجهات سرمایه‌گذاران بود و یکی از عوامل اصلی نوسانات بهای طلا بود.

روز سه‌شنبه، بهای طلا به پایین‌ترین سطح شش هفته‌ای خود رسید. زیرا نشانه‌هایی بروز کرد مبنی بر این که حتی اگر مذاکرات بین یونان و طرف‌های اروپایی بر سر بدهی‌های این کشور به نتیجه نرسد، بانک‌های یونانی همچنان می‌توانند از وجوه اضطراری بانک مرکزی اروپا استفاده کنند. این نشانه‌ها امید را در بازار افزون کرد و از حجم نااطمینانی کاست و در نتیجه بهای طلا با $2/3$ درصد افت به سطح $1203/03$ دلار در هر اونس رسید.

روز چهارشنبه، بهای طلا افزون شد و بالاتر از سطح حداقلی شش هفته‌ای قرار گرفت. دلیل آن انتشار صورت جلسه آخرین جلسه فدرال رزرو بود که در آن نشان می‌داد مقامات پولی ایالات متحده نگران آن هستند که نرخ‌های بهره زودتر از حد افزایش یابد. از آن جایی که این خبر پیام آن را داشت که امکان دارد نرخ بهره در زمان دورتری رشد داشته باشد، بهای طلا افزایش یافت. نگرانی مقامات در جلسه ماه ژانویه آن بوده که شاید افزایش نرخ بهره باعث شود تا روند بسیار مناسب بهبود اقتصادی آمریکا با مانع روبرو شود. بهای طلا در این روز با $0/1$ درصد افزایش به $1209/56$ دلار در هر اونس رسید.

روز پنجشنبه، بهای طلا به میزان اندکی تقلیل یافت. علت آن اخباری بود که نشان می‌داد به احتمال زیاد توافقی در مورد یونان صورت نگیرد و از همین رو ارزش دلار آمریکا در برابر یورو رشد و بهای طلا تقلیل یافت. با افت $0/4$ درصدی بهای طلا، ارزش فلز زرد رنگ به $1207/95$ دلار در هر اونس رسید.

روز جمعه، بهای طلا به پایین‌ترین سطح هفت هفته‌ای خود رسید و برای چهارمین هفته پیاپی بهای طلا نزولی بود. در اروپا تصمیم بر آن شد تا بسته نجات یونان برای چهار ماه دیگر تداوم یابد. در حالی که قرار بود این مدت شش ماه باشد. توافق موقت بین طرفین امید را برای توافق اصلی بین یونان و کشورهای حوزه یورو بیشتر کرد و در نتیجه تقاضای دارایی امن طلا تقلیل یافت و بهای آن کاهش یافت.



نفت

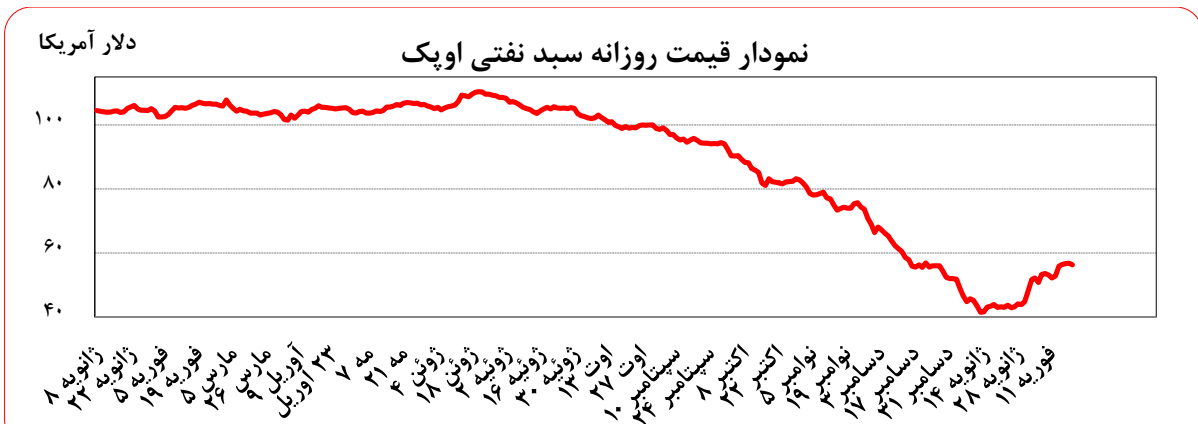
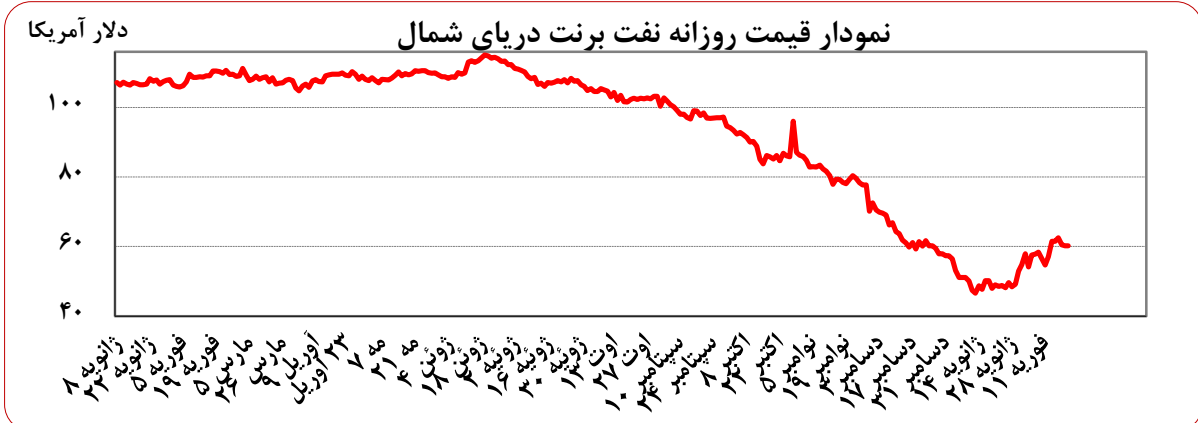
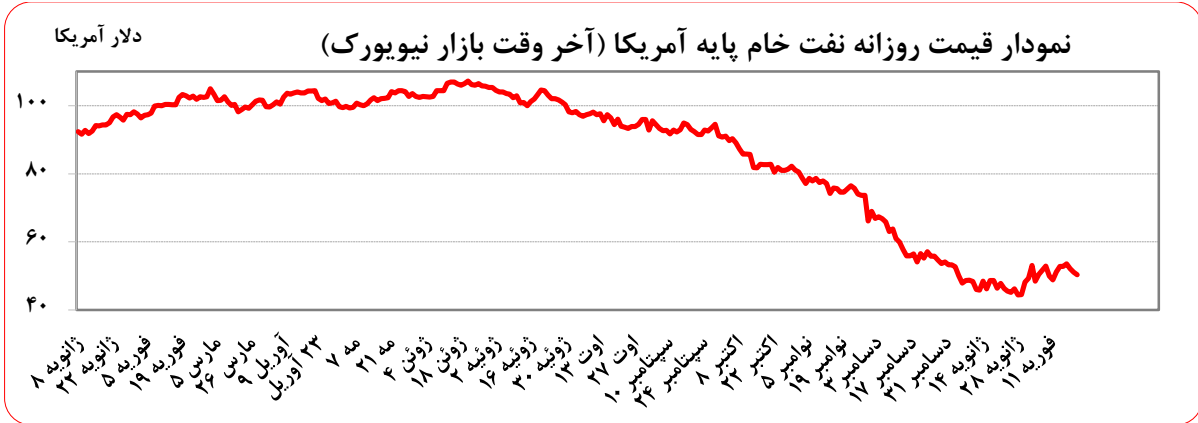
متوسط بهای نفت خام پایه آمریکا در هفته گذشته نسبت به متوسط آن در هفته ماقبل، $1/66$ درصد افزایش یافت. به نرخ‌های پایان وقت بازار نیویورک، بهای هر بشکه نفت خام پایه آمریکا در محدوده $53/53-50/34$ دلار معامله گردید. متوسط هفتگی بهای این ماده خام در هر بشکه در سطح $51/99$ دلار قرار گرفت. متوسط بهای نفت خام برنت دریای شمال در هفته گذشته $5/90$ درصد نسبت به هفته ماقبل افزایش یافت. هر بشکه نفت برنت به نرخ‌های پایان وقت بازار مذکور در دامنه $62/53-60/21$ دلار معامله گردید و متوسط هفتگی هر بشکه آن به $61/00$ دلار رسید. متوسط بهای نفت اوپک نیز در هفته گذشته نسبت به متوسط آن در هفته ماقبل، $5/62$ درصد افزایش یافت. به نرخ‌های پایان وقت بازار نیویورک، بهای هر بشکه نفت اوپک در محدوده $56/83-56/29$ دلار معامله گردید و متوسط هفتگی بهای این ماده خام در هر بشکه در سطح $56/56$ دلار قرار گرفت.

بر اساس آمار بین‌المللی ذخایر نفت خام، در حال حاضر ۲ میلیون بشکه در روز مازاد عرضه در بازار نفت وجود دارد. اما با این وجود در ابتدای هفته گذشته قیمت نفت تا حدودی افزایش یافت. آمارهای دیگری نشان دادند که تولید نفت عراق در دو هفته نخست ماه فوریه به زیر $1/5$ میلیون بشکه در روز کاهش یافته است. همچنین تعداد دکل‌های حفاری جدید در آمریکا در حال کاهش است. به علت تحرکات نظامی داعش در لیبی تولید و صادرات نفت این کشور نیز کاهش یافته است.

در روز چهارشنبه موسسه بین‌المللی مطالعات انرژی IEA پیش‌بینی نمود در هفته منتهی به ۱۳ فوریه ذخایر نفت آمریکا ۱۴ میلیون بشکه افزایش یافته که کاهش شدید قیمت نفت خام را در پی داشت، البته در روز پنجشنبه، آمارهای رسمی از افزایش $7/72$ میلیون بشکه‌ای ذخایر آمریکا نفت خبر داد. این ششمین هفته متوالی بود که ذخایر نفت آمریکا افزایش می‌یافت. همزمان با انتشار این اخبار قیمت نفت دوباره رو به کاهش گذاشت. در روز پایانی هفته نیز قیمت نفت خام برنت نوسان چندانی را تجربه نکرد اما در مقابل قیمت نفت آمریکا به روند کاهشی خود ادامه داد.

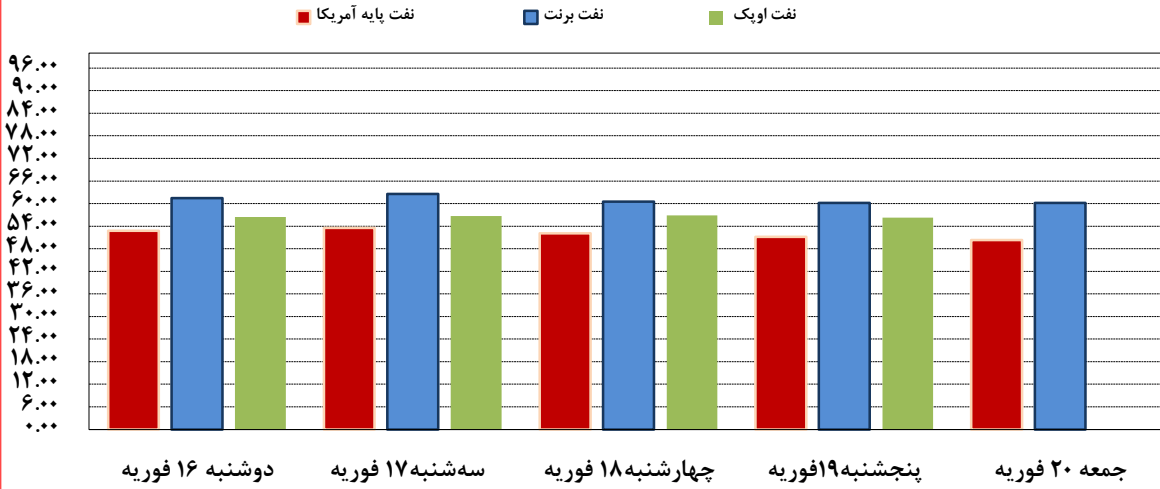


بهره‌برداری از این گزارش در صورت ذکر منبع بلامانع است.





قیمت‌های نفت در هفته منتهی به ۲۰ فوریه



موجودی انبار نفت آمریکا (ارقام به میلیون بشکه)

موجودی در هفته گذشته	Δ هفته ماقبل	Δ سال قبل	نوع ذخیره
۱,۱۱۶/۶۰	۷/۷	۵۸/۳	نفت خام
۴۲۵/۶۰	۷/۷	۶۳/۳	ذخایر تجاری نفت خام
۶۹۱/۰۰	۰	-۵	ذخایر استراتژیک نفت خام
۲۴۳/۱۰	۰/۵	۹/۷	بنزین

مصرف نفت خام آمریکا (هزار بشکه در روز)

میزان در هفته گذشته	Δ هفته ماقبل	Δ سال قبل	نوع مصرف
۹,۲۸۰	۵۴	۱,۱۳۲	تولید داخلی
۶,۶۰۳	-۱۸۱	-۷۵۷	خالص واردات

ارزش هر دلار آمریکا به ارزهای عمده (آخر وقت بازار نیویورک) ، قیمت نقدی

هفته منتهی به ۱۳۹۳/۱۲/۰۱

طلا ، قیمت نفت خام در بازارهای سلف و ۴ شاخص عمده سهام

۲۰۱۵/۰۲/۲۰

متوسط هفته گذشته	رتبه	درصد تغییرات نسبت به هفته گذشته	متوسط هفته	جمعه ۲۰ فوریه	پنجشنبه ۱۹ فوریه	چهارشنبه ۱۸ فوریه	سه شنبه ۱۷ فوریه	دوشنبه ۱۶ فوریه	عنوان	جمعه ۱۳ فوریه
۰/۷۰۹۰		-۰/۲۶	۰/۷۰۷۱	۰/۷۰۸۵	۰/۷۰۶۶	۰/۷۰۷۴	۰/۷۰۶۰		دلار به SDR	۰/۷۰۶۵
۱/۲۵۳۰	۲	-۰/۴۹	۱/۲۴۶۸	۱/۲۵۳۳	۱/۲۴۹۵	۱/۲۴۵۵	۱/۲۳۹۱	۱/۲۴۶۷	دلار کانادا	۱/۲۴۵۱
۱۱۹/۲۸	۳	-۰/۳۳	۱۱۸/۸۹	۱۱۹/۰۰	۱۱۸/۹۵	۱۱۸/۷۹	۱۱۹/۲۵	۱۱۸/۴۸	ین ژاپن	۱۱۸/۸۰
۱/۱۳۵۶	۴	۰/۲۴	۱/۱۳۸۳	۱/۱۳۸۱	۱/۱۳۶۹	۱/۱۳۹۸	۱/۱۴۱۳	۱/۱۳۵۶	یورو *	۱/۱۳۹۱
۰/۹۲۸۳	۵	۱/۲۴	۰/۹۳۹۸	۰/۹۳۸۴	۰/۹۴۹۴	۰/۹۴۲۵	۰/۹۳۶۹	۰/۹۳۱۹	فرانک سوییس	۰/۹۳۲۳
۱/۵۲۹۸	۱	۰/۶۳	۱/۵۳۹۴	۱/۵۳۹۹	۱/۵۴۱۶	۱/۵۴۳۸	۱/۵۳۵۴	۱/۵۳۶۴	لیره انگلیس *	۱/۵۳۹۷
۱/۴۱۰۵۰		۰/۲۶	۱/۴۱۴۲۰	۱/۴۱۱۳۵	۱/۴۱۵۳۲	۱/۴۱۳۵۸	۱/۴۱۶۵۳	تعطیل	SDR به دلار	۱/۴۱۵۵۰
۱۲۲۹/۴۶		-۱/۹۰	۱۲۰۶/۰۶	۱۱۹۸/۵۵	۱۲۰۷/۹۵	۱۲۰۹/۵۶	۱۲۰۸/۱۶	تعطیل	طلای نیویورک (هراونس)	۱۲۳۵/۲۰
۱۲۳۰/۳۵		-۱/۴۵	۱۲۱۲/۵۰	۱۲۰۸/۲۵	۱۲۰۹/۵۰	۱۲۰۶/۰۰	۱۲۰۹/۵۰	۱۲۲۹/۲۵	طلای لندن (هراونس)	۱۲۳۲/۵۰
۵۷/۶۰		۵/۹۰	۶۱/۰۰	۶۰/۲۲	۶۰/۲۱	۶۰/۵۳	۶۲/۵۳	۶۱/۴۹	نفت برنت انگلیس	۶۱/۵۲
۵۱/۱۴		۱/۶۶	۵۱/۹۹	۵۰/۳۴	۵۱/۱۶	۵۲/۱۴	۵۳/۵۳	۵۲/۷۸	نفت پایه آمریکا	۵۲/۷۸
۱۷۸۹۰		۰/۹۰	۱۸۰۵۱	۱۸۱۴۰	۱۷۹۸۶	۱۸۰۳۰	۱۸۰۴۸	تعطیل	DOW-30 (بورس وال استریت)	۱۸۰۱۹
۱۷۷۸۲		۲/۱۱	۱۸۱۵۸	۱۸۳۳۲	۱۸۲۶۵	۱۸۱۹۹	۱۷۹۸۷	۱۸۰۰۵	NIKKEI-225 (بورس توکیو)	۱۷۹۱۳
۶۸۳۷		۰/۷۹	۶۸۹۱	۶۹۱۵	۶۸۸۹	۶۸۹۸	۶۸۹۸	۶۸۵۷	FTSE-100 (بورس لندن)	۶۸۷۴
۱۰۸۱۱		۱/۴۴	۱۰۹۶۶	۱۱۰۵۱	۱۱۰۰۲	۱۰۹۶۱	۱۰۸۹۶	۱۰۹۲۳	DAX-30 (بورس فرانکفورت)	۱۰۹۶۳

شماره ۴۹

* هر واحد به دلار آمریکا