



بانک مرکزی جمهوری اسلامی ایران
اداره مطالعات و سازمانهای بین المللی
دایره مطالعات ارزی

بررسی وضع اقتصادی - ارزی کشورهای عمده

بازارهای طلا و نفت

شماره ۷

هفته منتهی به ۷ می ۲۰۱۷

۱۷ اردیبهشت ۱۳۹۶





فهرست مندرجات

شماره صفحه

عنوان

۲-۱۳

بررسی وضعیت اقتصادی کشورهای عمده

- آمریکا
- اروپا
- منطقه یورو
- ایتالیا
- انگلستان
- ژاپن
- چین
- کره
- روسیه
- ترکیه

۱۳-۱۵

تحولات بازار ارزهای عمده

۱۵-۱۶

تحولات بازار طلا

۱۶-۱۸

تحولات بازار نفت

خواننده گرامی

ضمن تشکر خواهشمند است در صورت داشتن هرگونه انتقاد و یا پیشنهاد در مورد این گزارش نظرات خود را از طرق زیر مطرح فرمائید.

پست الکترونیکی: m.namvar@cbi.ir

تلفن: ۲۹۹۵۳۸۱۵



خلاصه

در امریکا، درآمدهای شخصی ۰/۲ درصد افزایش و هزینه‌های مصرف شخصی رشدی نداشت و رشد شاخص قیمت مصرف شخصی در ماه مارس به ۱/۸ درصد در سال رسید. سفارش کارخانه‌ای در ماه مارس در مقایسه با ماه قبل از آن ۰/۲ درصد افزایش یافت. اشتغال بخش غیرکشاورزی در ماه آوریل ۲۱۱ هزار نفر افزایش یافته و نرخ بیکاری به ۴/۴ درصد رسید. مجلس سنا به بررسی طرح بیمه درمانی جدید ترامپ رای مثبت داد.

در منطقه یورو، رشد تولید ناخالص داخلی در فصل اول سال جاری نسبت به فصل پایانی سال ۲۰۱۶، مطابق با پیش‌بینی بازار ۰/۵ درصد اعلام شد. نرخ بیکاری در ماه مارس سال جاری نسبت به ماه قبل، در سطح ۹/۵ درصد ثابت باقی ماند.

در ایتالیا، شاخص مدیران خرید تولیدات کارخانه‌ای از ۵۵/۷ واحد ماه مارس به ۵۶/۲ واحد در ماه آوریل افزایش یافت. در انگلستان، به دنبال برگزاری انتخابات زودهنگام در ۸ ژوئن سال جاری، مجلس عوام روز چهارشنبه منحل و رقابت‌های انتخاباتی میان نمایندگان مجلس آغاز شد.

در ژاپن، شاخص مدیران خرید در بخش تولیدات کارخانه‌ای و خدمات نشان داد هر دو بخش در ماه آوریل رشد داشته‌اند. بررسی‌ها نشان می‌دهد تمایل شرکت‌ها در این کشور به استخدام نیروی تمام‌وقت افزایش یافته است.

در چین، شاخص مدیران خرید تولیدات کارخانه‌ای از ۵۱/۲ واحد در ماه مارس به ۵۰/۳ واحد در ماه آوریل کاهش یافت. در هفته گذشته ارزش دلار در مقابل یورو، پوند، و فرانک سوییس کاهش و در مقابل ین ژاپن افزایش یافت. کاهش رشد شاخص قیمت مصرف شخصی، سفارشات کارخانه‌ای و شاخص ISM در امریکا و افزایش احتمال پیروزی ماکرون در انتخابات فرانسه از جمله دلایل تضعیف دلار بود.

بهای طلا در هفته گذشته در مقایسه با هفته ما قبل کاهش یافت. افزایش احتمال پیروزی ماکرون در انتخابات فرانسه و عدم افزایش در تنش‌های بین امریکا و کره شمالی مهم‌ترین دلایل کاهش بهای طلا در هفته گذشته بودند. بهای نفت خام نیز در هفته گذشته کاهش یافت. افزایش تولید نفت خام در لیبی، کانادا و ایالات متحده و ضعف ارقام اقتصادی امریکا از مهم‌ترین دلایل کاهش بهای نفت خام بودند.



امریکا

درآمد و هزینه‌های شخصی و شاخص قیمت آن

درآمدهای شخصی ماه مارس در مقایسه با ماه فوریه ۰/۲ درصد افزایش یافت. در ماه فوریه، هر چند در مقایسه با سه ماهه ماقبل آن رشد درآمدهای شخصی دچار افت شده بود، رشد ماهانه به ۰/۴ درصد رسیده بود. در ماه مارس حقوق و دستمزدها ۰/۱ درصد افزایش یافته و در همین ماه نرخ رشد اشتغال غیرکشاورزی دچار افت شدید شده است. در مقابل، هزینه‌های شخصی در ماه مارس در مقایسه با ماه فوریه افزایشی نداشت. البته رشد هزینه‌های شخصی در ماه فوریه نسبت به ماه قبل از آن، از ۰/۱ به صفر درصد مورد تجدید نظر قرار گرفت. در ماه مارس مصرف کالاها به خصوص کالاهای مصرفی بادوام کاهش یافته اما هزینه‌های مصرفی بر روی خدمات رشد مطلوبی داشته است. شاخص قیمت مصرف شخصی در ماه مارس در مقایسه با ماه مارس سال گذشته ۱/۸ درصد افزایش یافته که ۰/۳ واحد درصد کمتر از رشد این شاخص در ماه فوریه در مقیاس سالانه است. همچنین نرخ رشد شاخص قیمت مصرف شخصی بدون در نظر گرفتن مواد غذایی و حمل و نقل در ماه مارس در مقایسه با ماه مارس سال گذشته به ۱/۶ درصد رسید که ۰/۲ واحد درصد کمتر از رشد به ثبت رسیده در ماه فوریه بود. افت نرخ رشد شاخص قیمت مصرف شخصی در ماه مارس می‌تواند بر تصمیم فدرال رزرو برای افزایش نرخ بهره کلیدی در ماه ژوئن تاثیر منفی داشته باشد. چرا که فاصله این شاخص با سطح تورم ۲ درصدی مورد هدف این بانک افزایش یافته است.

سفارش کارخانه‌ای

سفارش کارخانه‌ای در ماه مارس در مقایسه با ماه قبل از آن ۰/۲ درصد افزایش یافت. در حالی که در ماه قبل رشد ۱/۲ درصدی به ثبت رسیده بود. البته نرخ رشد ماهانه در ماه فوریه نیز از ۱/۰ درصد به ۱/۲ درصد مورد تجدید نظر واقع شده است. در ماه مارس سفارش کالاهای سرمایه از رشد مناسبی برخوردار بوده است. اما در مجموع تجدید نظر صعودی در ارقام ماه فوریه در کاهش رشد سفارشات ماه مارس بی‌تاثیر نبوده است. به نظر می‌رسد کاهش اعتماد اقتصادی به واسطه ناکامی دولت ترامپ در اجرای بخشی از شعارهای انتخاباتی، مهم‌ترین عامل کاهش سرعت افزایش در سفارش کارخانه‌ای ماه مارس باشد.



اشتغال

اشتغال بخش غیرکشاورزی در ماه آوریل در مقایسه با ماه مارس فراتر از انتظار به میزان ۲۱۱ هزار نفر افزایش یافته تا نرخ بیکاری نیز از ۴/۶ درصد در ماه مارس به ۴/۴ درصد در ماه آوریل کاهش یابد. البته میزان افزایش اشتغال ماه مارس از ۹۸ هزار به ۷۹ هزار نفر مورد تجدید نظر نزولی قرار گرفت. آمارها از افزایش اشتغال در مشاغل تمام وقت و کاهش در مشاغل پاره‌وقت خبر داشته است. بخشی از کاهش روی داده در مشاغل پاره‌وقت به واسطه افزایش فرصت‌های شغلی تمام وقت و تمایل افراد برای تغییر وضعیت شغلی به تمام وقت بوده است.

تحلیل اقتصادی

هر چند سختی شرایط بازار کار می‌تواند سبب افزایش حقوق و دستمزدها شود اما در ماه مارس نرخ رشد درآمدهای شخصی در مقایسه با ماه قبل از آن کاهش یافت. البته با توجه به شرایط بازار کار، انتظار افت درآمدهای شخصی وجود ندارد. اما به نظر می‌رسد افزایش تورم سبب شده تا تمایل مصرف‌کنندگان به مصرف کاهش یابد. در گزارش اولیه از نرخ رشد اقتصادی امریکا در فصل نخست ۲۰۱۷، نیز نرخ رشد مصرف در این فصل در مقایسه با فصل مشابه سال قبل ۰/۷ درصد اعلام شده بود که کمتر از نرخ رشد مصرف در فصل قبل بود. اما بالا بودن سطح اعتماد مصرف‌کنندگان انتظار بهبود مصرف در فصل دوم را ایجاد کرده است.

کاهش رشد سفارش کالاهای بادوام که در گزارش هفته ماقبل به آن اشاره شده بود و افت این سفارشات بدون در نظر گرفتن اقلام حمل و نقل، کاهش نرخ رشد سفارش کارخانه‌ای در ماه مارس در مقایسه با ماه فوریه را به نحوی پیش‌بینی نموده بود. البته، در گزارش سفارش کارخانه‌ای به افزایش سفارش کالاهای سرمایه‌ای اشاره شده که از جمله نکات مثبت آن است. اما آنچه موجب نگرانی است، افت شاخص ISM کارخانه‌ای از ۵۷/۲ واحد در ماه مارس به ۵۴/۸ واحد در ماه آوریل است که امید به رشد سفارش کارخانه‌ای در ماه آوریل را کاهش داده است.

در بخش غیرکارخانه‌ای شاخص ISM از ۵۷/۲ واحد در ماه مارس به ۵۴/۸ واحد در ماه آوریل افت نموده که نشان می‌دهد مدیران خرید در بخش خدمات نیز معتقد به افت سرعت رشد فعالیت‌های بخش خدمات هستند.

بعد از افتی که در سرعت رشد اشتغال بخش غیرکشاورزی در ماه مارس ایجاد شد، در ماه آوریل اشتغال با سرعت مناسبی افزایش یافت. هر چند ارقام اشتغال ماه مارس مورد تجدید نظر نزولی قرار گرفت، اما با توجه به رشد خوب آن در دو ماهه ابتدایی سال ۲۰۱۷، میانگین افزایش اشتغال بخش غیرکشاورزی فصل نخست به بیش از ۱۸۰ هزار نفر رسیده که بسیار مناسب ارزیابی می‌شود. سرمایه کمتر هوا در ماه‌های ژانویه و فوریه ۲۰۱۷ در مقایسه با سال‌های قبل از آن، افزایش



فعالیت‌های ساختمانی و رشد خوب اشتغال این بخش را به همراه داشت. شاید بتوان گفت یکی از دلایل ارقام ضعیف اشتغال در ماه مارس، افزایش خوب آن در دو ماه ژانویه و فوریه بوده است. هر چند در ماه آوریل مشارکت نیروی کار در مقایسه با ماه مارس ۰/۱ واحد درصد کاهش یافته اما افزایش ۰/۳ درصدی در میانگین ساعاتی کاری در ماه آوریل در مقایسه با ماه مارس و افزایش ۲/۵ درصدی آن در مقایسه با ماه آوریل سال گذشته، این افت را جبران نموده است.

در هفته گذشته فدرال رزرو مطابق انتظار نرخ بهره کلیدی را بدون تغییر در سطح ۰/۷۵ تا ۱/۰ درصد حفظ نمود. در بیانیه‌ای که توسط فدرال رزرو پس از جلسه ۲ روزه کمیته سیاست بازار باز منتشر شد، اعضا این کمیته با موقتی دانستن افت ارقام اقتصادی در چند هفته گذشته، به نحوی از ادامه روند افزایش نرخ بهره در سال ۲۰۱۷ خبر دادند. اعضا بهبود وضعیت بازار کار حتی در صورت کاهش نرخ رشد اقتصادی، افزایش مصرف و سرمایه‌گذاری در آینده نزدیک و قرار گرفتن تورم در نزدیکی نرخ مورد هدف این بانک را پیش‌بینی کردند. در واقع بیانیه فدرال رزرو تاییدی بر ارقام اشتغال در ۴ ماه نخست سال ۲۰۱۷ بوده و بر ادامه راه افزایش نرخ بهره کلیدی در سال ۲۰۱۷ تاکید داشت.

تعلیق بیمه درمانی اوباما

مجلس نمایندگان آمریکا، روز پنجشنبه با اختلاف اندکی طرح بررسی قانون جدید بیمه درمانی موسوم به "مدیکید" را در کمیته‌های تخصصی به تصویب رساند. بر این اساس بخش‌های عمده‌ای از اصلاحاتی که اوباما رییس‌جمهور اسبق آمریکا در نظام بیمه درمانی ایجاد کرده بود، به حالت تعلیق درآمد. جمهوری خواهان با ۲۱۷ رای موافق در برابر ۲۱۳ رای مخالف از سوی دموکرات‌ها، موفق شدند قانون جدید را برای بررسی به کمیته‌های تخصصی ارسال نمایند. گرچه به نظر می‌رسد در سنا هم موانعی جدی برای تصویب این قانون وجود داشته باشد. انتظار می‌رود این طرح در مجلس نمایندگان با اصلاحات عمده روبه‌رو شود چرا که بسیاری از نمایندگان جمهوری خواه قبل از رای‌گیری این طرح را حتی مطالعه نکرده بودند. دموکرات‌ها اخطار دادند که این طرح در صورت تصویب باعث خواهد شد میلیون‌ها نفر بیمه خود را از دست داده و هزینه‌های درمان به شدت افزایش یابد. قانون بیمه درمانی دولت اوباما حدود ۲۰ میلیون آمریکایی را صاحب بیمه درمانی نموده بود که ترامپ آن را بسیار پرهزینه و فاجعه‌بار نامید. بر اساس قانون جدید بیمه درمانی، داشتن بیمه دیگر الزامی نیست. همچنین بودجه طرح مدیکید در مقایسه با اوباما کاهش می‌یابد. البته بر اساس قانون مدیکید بخشی از افرادی که درآمد اندکی دارند با استفاده از تسهیلات می‌توانند از بیمه درمانی برخوردار شوند. اما به طور حتم تعداد افرادی که دارای بیمه درمانی خواهند بود، در مقایسه با طرح اوباما کمتر است. دموکرات‌ها هنوز امیدوارند عدم تصویب قانون جدید در کمیته‌های تخصصی، شانس آنها را برای پیروزی در انتخابات میان‌دوره‌ای سال آینده کنگره افزایش دهد.



در خصوص ایجاد تغییرات در قانون بازارهای مالی موسوم به دادفرانک^۱ نیز کمیته تخصصی مالی سنا که اکثریت اعضای آن جمهوری خواهان می‌باشند، رای به مطرح شدن آن در صحن مجلس سنا داده است. قانون دادفرانک بعد از بروز بحران مالی در سال ۲۰۰۸-۲۰۰۷ برای افزایش کنترل و نظارت بازارهای مالی امریکا وضع شده بود. فدرال رزرو نیز از ایجاد تغییرات در قانون دادفرانک و تسهیل آن ابزار نگرانی نموده است.

منطقه یورو

بر اساس نظرسنجی‌های صورت گرفته، امانوئل مکران و مارین لوپن به ترتیب با کسب ۶۲ و ۳۸ درصد آراء در دور دوم انتخابات ریاست جمهوری فرانسه در تاریخ ۷ می سال جاری به رقابت می‌پردازند. در روزهای اخیر مناظرات تنیدی میان دو نامزد مذکور صورت گرفت. در آخرین مناظره انتخاباتی، مکران و لوپن درباره مسائل مبارزه با معضل بیکاری، مقابله با تروریسم و افزایش امنیت مردم، بهبود اوضاع اقتصادی، نقش فرانسه در اروپا، پاسخ مناسب به بحران پناهندگان و روند مهاجرت به عنوان محورهای اصلی مناظره یکدیگر را به چالش کشیدند.

اما یک‌روز قبل از برگزاری انتخابات ریاست جمهوری کارزار انتخاباتی امانوئل مکران اعلام نمود، مورد هدف یک حمله سایبری قرار گرفته است. ستاد مکران در پی انتشار یک رشته اسناد مربوط به این کارزار گفت: "اسناد واقعی با فایل‌های جعلی تلفیق شده تا موجب سردرگمی شود. مشخص است هکرها سعی دارند مکران را پیش از انتخابات روز یکشنبه تضعیف نمایند." شایان ذکر است، یک کاربر ناشناس حدود ۹ گیگا بایت داده و اطلاعات در قالب ایمیل، قراردادهای و مستندات مالی از کارزار انتخاباتی مکران روی سایت اشتراک گذاری داده‌های Pastebin قرار داده است. کمپین مکران صحت برخی از اطلاعات منتشره در فضای نت را تأیید کرده است. اما اعلام نموده، این اطلاعات همچنین با داده‌های جعلی تلفیق شده تا چهره ای مخدوش از نامزد انتخابات ریاست جمهوری فرانسه ارائه کند.

ستاد انتخاباتی مکران هنوز هیچ گروه مشخصی را متهم نکرده است. در این راستا، کارشناسان امنیتی شرکت "ترند مایکرو" ماه گذشته اظهار داشتند، هک‌های روسیه کارزار مکران را مورد هدف قرار داده اند. اما روسیه دخالت در آن حمله را رد کرد.

¹ Dodd-Frank



پیتر پرایت^۱، یکی از اعضای هیأت مدیره اجرایی بانک مرکزی اروپا روز پنجشنبه اظهار داشت: احتمال دارد، آهنگ رشد اقتصادی منطقه یورو در ماه‌های آتی افزایش یافته و شیوه‌نامه سیاستی بانک مرکزی اروپا تغییر کند. سخنان وی انتظارات پیرامون ارزیابی مثبت بانک مرکزی از وضعیت اقتصادی در ماه ژوئن را تقویت می‌نماید. وی گفت: "رشد اقتصادی کشورهای عضو منطقه رو به گسترش بوده و احتمال دارد شاهد رشدی غافل‌گیرکننده در فصل دوم سال جاری باشیم. نرخ تورم نیز تا سال ۲۰۱۹، به تدریج به محدوده هدف بانک مرکزی نزدیک خواهد شد."

آمارهای اقتصادی

بر اساس آمار مقدماتی منتشره، رشد تولید ناخالص داخلی در فصل اول سال جاری نسبت به فصل پایانی سال ۲۰۱۶، مطابق با پیش‌بینی بازار ۰/۵ درصد اعلام شد. شایان ذکر است، رشد مذکور در فصل چهارم سال گذشته از ۰/۴ درصد به ۰/۵ درصد مورد تجدید نظر صعودی قرار گرفت. همچنین براساس ارقام تعدیل شده فصلی، رشد تولید ناخالص داخلی در فصل اول سال جاری نسبت به مدت مشابه سال گذشته، مطابق با پیش‌بینی بازار، ۱/۷ درصد اعلام گردید.

بر اساس آمار نهایی منتشره، شاخص مدیران خرید تولیدات کارخانه‌ای از ۵۶/۲ واحد در ماه مارس به ۵۶/۷ واحد در ماه آوریل افزایش یافت. این رقم بالاترین سطح ۶ سال اخیر بوده و تنها اندکی کمتر از پیش‌بینی بازار بود. تحلیل‌گران پیش‌بینی می‌نمودند، شاخص مذکور به ۵۶/۸ واحد افزایش یابد. رشد سفارشات جدید، افزایش فرصت‌های شغلی و افزایش تولید، عمده‌ترین عوامل تأثیرگذار بر این شاخص می‌باشد. تولید و سفارشات جدید در ماه آوریل، بیشترین افزایش از سال ۲۰۱۱ را به خود اختصاص داده و بر اساس اعلام شرکت‌ها، تقاضا از سوی مشتریان داخلی و خارجی تقویت شده است.

شاخص مدیران خرید مرکب مؤسسه مارکیت از ۵۶/۴ واحد در ماه مارس به ۵۶/۸ واحد در ماه آوریل افزایش یافت. پیش‌بینی‌ها از رشد شاخص مذکور به ۵۶/۷ واحد حکایت داشت. شاخص مدیران خرید بخش خدمات نیز از ۵۶ واحد در ماه مارس به ۵۶/۴ واحد در ماه آوریل افزایش یافت.

نرخ بیکاری منطقه یورو در ماه مارس سال جاری نسبت به ماه قبل، در سطح ۹/۵ درصد ثابت باقی ماند. پیش‌بینی‌ها از کاهش نرخ مذکور به ۹/۴ درصد حکایت داشت. نرخ مذکور، پایین‌ترین سطح نرخ بیکاری طی ۸ سال اخیر به شمار می‌رود. با وجود آنکه نرخ بیکاری در سال‌های اخیر از روندی نزولی برخوردار بوده، اما در مقایسه با نرخ بیکاری ۴/۴ درصدی آمریکا،

¹ Peter Praet



همچنان در سطح بالایی قرار دارد. به هرحال امیدواری پیرامون کاهش نرخ بیکاری در سراسر منطقه یورو وجود دارد زیرا آهنگ رشد اقتصادی رو به افزایش است.

از سوی دیگر خرده‌فروشی در ماه مارس نسبت به ماه گذشته، بیش از پیش‌بینی بازار $0/3$ درصد افزایش نشان داد. پیش‌بینی‌ها از رشد $0/1$ درصد متغیر مذکور حکایت داشت. رشد $0/4$ درصد محصولات غیر خوراکی و افزایش $0/2$ درصدی مواد غذایی و آشامیدنی عمده‌ترین عوامل رشد خرده‌فروشی ماه مارس عنوان شده است. با این وجود، سوخت و سائط نقلیه $0/3$ درصد کاهش نشان داده است. لازم به ذکر است، رشد خرده‌فروشی در ماه فوریه از $0/7$ به $0/5$ درصد مورد تجدیدنظر نزولی قرار گرفته است.

آلمان، موتور پیشران اقتصاد منطقه یورو

مطابق آمارهای نهایی منتشره، نرخ بیکاری در ماه آوریل سال جاری نسبت به ماه قبل، مطابق با پیش‌بینی بازار در سطح $5/8$ درصد (پایین‌ترین سطح تاریخی) باقی ماند. طبق آمار تعدیل شده فصلی، تعداد افراد بیکار در ماه آوریل نسبت به ماه قبل بیش از پیش‌بینی بازار، 15 هزار نفر کاهش یافت. تحلیل‌گران پیش‌بینی می‌نمودند، تعداد افراد مذکور 12 هزار نفر کاهش یابد. روند نزولی تعداد افراد بیکار برای هفتمین ماه متوالی در ماه آوریل، خوش‌بینی‌ها پیرامون بهبود وضعیت اقتصادی آلمان را تقویت نموده است.

شاخص مدیران خرید تولیدات کارخانه‌ای با اندکی تغییر، از $58/3$ واحد در ماه مارس سال جاری به $58/2$ واحد در ماه آوریل کاهش یافت. بازار پیش‌بینی می‌نمود، شاخص مذکور به 58 واحد افت نماید. وضعیت کسب و کار کارخانجات آلمان به دلیل افزایش تولید، سفارشات جدید و اشتغال بهبود یافته و از سریع‌ترین آهنگ رشد طی سال‌های اخیر برخوردار می‌باشد.

تحلیل اقتصادی

اکثر شاخص‌های اقتصادی منطقه یورو در هفته اخیر امیدوارکننده بودند. این امر نویدبخش شروع دومین فصل سال 2017 با عملکرد مطلوب اقتصادی است. آمار منتشره در خصوص رشد $0/5$ درصدی تولید ناخالص داخلی در فصل اول سال جاری نسبت به فصل قبل حاکی از افزایش آهنگ بهبود اقتصادی منطقه یورو بوده و منجر به رشد $1/7$ درصدی تولید ناخالص داخلی در مقیاس سالانه شده است. این امر سبب شده، اقتصاد منطقه یورو از عملکرد بهتری نسبت به آمریکا برخوردار باشد. عوامل رشد تولید ناخالص داخلی منطقه یورو ذکر نشده‌اند. اما تحلیل‌گران انتظار داشتند رشد مذکور تا حد زیادی به واسطه مصرف داخلی و سرمایه‌گذاری کسب و کار تقویت گردد. ضعف تقاضای داخلی ممکن است آهنگ رشد تولید ناخالص داخلی در فصول آتی را کاهش دهد. زیرا قیمت‌های مصرف‌کننده رو به افزایش است. افزایش نرخ تورم، کاهش



قدرت خرید مصرف‌کنندگان و کندی آهنگ رشد دستمزدها در بسیاری از کشورهای منطقه طی ماه‌های اخیر، می‌تواند رشد اقتصادی منطقه را تحت تأثیر قرار دهد.

احتمال دارد آمارهای اقتصادی متناقض آمریکا و اروپا موقعیت مارین لوپن کاندیدای ریاست‌جمهوری فرانسه که در صدد وضع موانع تجاری برای حمایت از تولید داخلی فرانسه است را تضعیف نماید. به هر حال وی در تاریخ ۷ می سال جاری، با امانوئل ماکرون که حامی تجارت آزاد است به رقابت خواهد پرداخت و نظرسنجی‌های اخیر حاکی از پیروی ماکرون می‌باشد. در مجموع می‌توان گفت، احتمال دارد بهبود اقتصادی منطقه به واسطه ریسک‌های سیاسی پیش‌رو تحت فشار قرار بگیرد.

ایتالیا

مطابق آمارهای نهایی منتشره، شاخص مدیران خرید تولیدات کارخانه‌ای از ۵۵/۷ واحد ماه مارس به ۵۶/۲ واحد در ماه آوریل افزایش یافت. پیش‌بینی‌ها از افزایش شاخص مذکور به ۵۶ واحد حکایت داشت. این امر ناشی از قوی‌تری آهنگ رشد فعالیت کارخانجات از فوریه ۲۰۱۱ می‌باشد. تولید و سفارشات جدید به بالاترین سطح ۶ سال اخیر افزایش یافته و نرخ اشتغال نیز به بیشترین سطح از سال ۲۰۰۰ تاکنون رسیده است. از سوی دیگر، شاخص مدیران خرید بخش خدمات از ۵۲/۹ واحد در ماه مارس به ۵۶/۲ واحد در ماه آوریل افزایش یافت.

انگلستان

به دنبال برگزاری انتخابات زودهنگام پارلمان انگلیس در ۸ ژوئن سال جاری، مجلس عوام روز چهارشنبه منحل و رقابت‌های انتخاباتی میان نمایندگان مجلس آغاز شد. دولت انگلیس علاوه بر مشکلات داخلی، به علت برنامه خروج انگلیس از اتحادیه اروپا با بزرگ‌ترین چالش پس از جنگ جهانی دوم روبه‌رو می‌باشد.

ترزا می، نخست‌وزیر انگلیس روز چهارشنبه اظهار داشت: "مقامات و سیاستمداران اروپایی قصد دارند با طرح تهدیداتی پیرامون بریکسیت، بر نتایج انتخابات سراسری تأثیر بگذارند. در روزهای اخیر شاهد اظهارات تند برخی مقام‌ها و سیاستمداران اروپایی بودیم. موضع انگلیس در مذاکرات مربوط به خروج از اتحادیه اروپا به طور نادرستی در رسانه‌های خبری نمایش داده می‌شود. موضع مذاکرات کمیسیون اروپا نیز تشدید شده و برخی از مقامات بروکسل خواستار موفقیت مذاکرات بریکسیت نیستند. تمامی این اقدامات به طور عمدی در زمانی صورت گرفته تا بر نتایج انتخابات بریتانیا تأثیر گذارد."



آمارهای اقتصادی

بر اساس آمار نهایی منتشره، شاخص مدیران خرید تولیدات کارخانه‌ای، بخش‌های ساخت و ساز و خدمات در ماه آوریل نسبت به ماه گذشته بیش از پیش‌بینی بازار به ترتیب به $۵۷/۳$ ، $۵۳/۱$ و $۵۵/۸$ واحد افزایش یافتند. تحلیل‌گران پیش‌بینی می‌نمودند، شاخص‌های مذکور به ترتیب به ۵۴ ، ۵۲ و $۵۴/۵$ واحد رشد نمایند. شایان ذکر است، تقویت شاخص‌های مدیران خرید حاکی از بهبود شرایط تولید، اشتغال و کسب و کار بوده و فضای کسب و کار آتی را نیز مشخص می‌نماید. اعتبار مصرفی از $۱/۴۷۶$ میلیارد پوند در ماه فوریه سال جاری به $۱/۶۲۴$ میلیارد پوند در ماه مارس افزایش یافت. بازار پیش‌بینی می‌نمود، این رقم به $۱/۳۰۰$ میلیارد پوند کاهش یابد.

تحلیل اقتصادی

همان گونه که شاخص‌های اقتصادی نشان می‌دهند اقتصاد انگلیس در اوایل فصل دوم سال جاری شاهد بهبود عملکرد بخش کارخانجات، ساخت و ساز و خدمات است. آهنگ رشد تولید، سفارشات جدید و صادرات به واسطه تقویت شاخص کسب و کار و ایجاد فرصت‌های شغلی افزایش یافته است. شاخص تولیدات کارخانه‌ای در ماه آوریل برای نهمین ماه متوالی تقویت شده و به بالاترین سطح ۳ سال اخیر رسیده است. بر اساس اعلام شرکت‌ها، افزایش فعالیت‌های مهندسی عمران و ساخت عمارت‌های مسکونی سبب شده تولیدات در بخش ساخت و ساز سریع‌ترین رشد در سال ۲۰۱۷ را تجربه نمایند. عملیات نوسازی در ماه آوریل نیز قوی‌ترین عملکرد را از اوایل سال جاری تا کنون به خود اختصاص داده است. رشد تولید ناخالص داخلی انگلیس پس از بریسکیت و برای نخستین در فصل اول سال جاری نسبت به فصل قبل کاهش یافت. این امر ناشی از کندی آهنگ رشد بخش خدمات و خرده‌فروشی در ماه آوریل بود. افزایش سریع نرخ تورم به واسطه رشد بهای انرژی، کاهش بی‌سابقه ارزش پوند، افزایش اعتبار مصرفی و کاهش آهنگ رشد دستمزدها طی ماه‌های اخیر سبب شده، خانوارهای انگلیسی به شدت مخارج خود را کاهش داده و سرمایه‌گذاری‌شان نیز کاهش یابد. از این رو رشد اقتصادی انگلیس متأثر از عوامل فوق همچنان تحت فشار قرار دارد.

نشست سیاستی بانک مرکزی انگلیس در هفته آتی برگزار می‌گردد. انتظار می‌رود کمیته سیاست پولی به دلیل کندی رشد اقتصادی و افزایش فشارهای تورمی پیش روی اقتصاد؛ نرخ‌های بهره را در سطح $۰/۲۵$ درصد بدون تغییر باقی گذارد. علیرغم آن که روند صعودی نرخ تورم ممکن است برخی از اعضای کمیته مذکور را به افزایش زودهنگام نرخ‌های بهره ترغیب نماید؛ به احتمال زیاد برنامه خرید فعلی اوراق قرضه به قوت خود باقی خواهد ماند.



ژاپن

نیروی کار دائمی

آمار بازار نیروی کار ژاپن نشان می‌دهد برای اولین بار پس از بحران مالی سال ۲۰۰۸، استخدام نیروی کار دائمی رشد داشته است. از آن جایی که بازار نیروی کار ژاپن در سال‌های اخیر با کمبود مواجه شده، شرکت‌هایی که تا پیش از این برای مدت مدیدی تمایل به استخدام نیروی کار موقت داشتند، اکنون مایل هستند نیروی کار دائمی استخدام کنند. در واقع این شرکت‌ها دریافته‌اند با استخدام نیروی کار موقت، این امکان وجود دارد در زمان نیاز به نیروی کار نتوانند فردی را استخدام کرده و زیان تعلق در استخدام، بیشتر از هزینه کارمند دائمی است که برای دوره‌ای کار وی در شرکت کاهش یابد. اکنون نرخ بیکار ژاپن به سطح ۲/۸ درصد رسیده که از سال ۱۹۹۴، کمترین مقدار است، هر چند اکثریت شاغلین موقت‌های شغلی موقتی دارند.

آمار اقتصادی

هفته گذشته آمار شاخص مدیران خرید در بخش تولیدات کارخانه‌ای و خدمات در ژاپن برای ماه آوریل منتشر شد. این آمار نشان می‌دهد هر دو بخش تولیدات کارخانه‌ای و خدمات در ماه آوریل رشد داشته‌اند. شاخص مدیران خرید تولیدات کارخانه‌ای از سطح ۵۲/۴ واحد در ماه مارس به سطح ۵۲/۷ واحد در ماه آوریل افزایش یافت. شاخص مدیران خرید بخش خدمات نیز از سطح ۵۲/۹ ماه مارس به سطح ۵۲/۲ واحد رسیده است. هر چند این شاخص نسبت به ماه قبل کاهش یافته است اما از آن جایی که همچنان بالاتر از سطح ۵۰ واحد است، بدین معناست که بخش خدمات ژاپن در ماه آوریل باز هم رشد داشته است.

چین

مطابق آمارهای نهایی منتشره، شاخص مدیران خرید تولیدات کارخانه‌ای از ۵۱/۲ واحد در ماه مارس به ۵۰/۳ واحد در ماه آوریل کاهش یافت. بازار پیش‌بینی می‌نمود، شاخص مذکور در مقایسه با ماه قبل ثابت بوده و تغییری نشان ندهد. کاهش رشد تولید و کسب و کار جدید، عمده‌ترین عوامل افت شاخص مذکور می‌باشند. نرخ اشتغال در سراسر این بخش کاهش یافته و خرید داخلی تنها اندکی رشد نموده است.

شاخص مدیران خرید بخش خدمات نیز در ابتدای فصل دوم سال جاری تضعیف گردید. این شاخص از ۵۲/۲ واحد در ماه مارس به ۵۱/۵ واحد در ماه آوریل کاهش یافت. پیش‌بینی‌ها از افت شاخص مذکور به ۵۱/۶ واحد حکایت داشت. ارائه



دهندگان خدمات در ماه آوریل شاهد کندترین رشد فعالیت‌های کسب و کار برای یازدهمین ماه متوالی بودند. اشتغال از کمترین نرخ رشد در سال جاری برخوردار بوده و شاخص اعتماد کسب و کار به پایین‌ترین سطح ۵ ماه اخیر افت نموده است. در مقابل، کسب و کارهای جدید سریع‌ترین رشد را در ماه آوریل به خود اختصاص داده‌اند.

کره

تورم در کره جنوبی در ماه مارس به ۱/۹ درصد رسید و این در حالی بود که تورم ۲ درصدی برای این ماه پیش‌بینی شده و در ماه فوریه تورم در سطح ۲/۲ درصد قرار گرفته بود. در ماه مارس بیشترین افزایش قیمت در بهای نوشیدنی‌ها، مواد غذایی تازه، انرژی و حمل و نقل روی داده است. بر این اساس تورم پایه بدون در نظر گرفتن مواد غذایی و انرژی به ۱/۳ درصد در ماه فوریه رسید. هر چند در ماه مارس تورم در مقایسه با ماه فوریه در سطح پایین‌تری قرار گرفته، اما در مجموع تورم در ماه‌های فصل نخست سال ۲۰۱۷ حول و حوش ۲ درصد قرار داشته است. بانک مرکزی امریکا نیز در حال اجرای سیاست‌های پولی انقباضی است. از این رو به نظر می‌رسد کاهش نرخ بهره کلیدی در دستور کار بانک مرکزی کره جنوبی قرار نداشته باشد. بانک مرکزی کره جنوبی نگران فرار سرمایه‌ها در صورت تشدید سیاست‌های پولی انبساطی است.

احتمال عدم تشدید سیاست‌های پولی انبساطی از سوی بانک مرکزی کره جنوبی در شرایطی است که شاخص مدیران خرید کارخانه‌های این کشور از ۴۸/۴ واحد در ماه مارس به ۴۹/۴ واحد در ماه فوریه رسیده و هنوز بر انقباض بخش کارخانه‌ای برای نهمین ماه متوالی تاکید دارد. البته در ماه فوریه و مارس صادرات این کشور افزایش یافته و امیدواری در خصوص افزایش رشد اقتصادی در سال ۲۰۱۷ نسبت به سال ۲۰۱۶ را افزایش داده است.

روسیه

وزیر خزانه‌داری روسیه اعلام نمود سرعت خرید اسعار خارجی در مقابل روبل در ماه مه به شدت کاهش خواهد یافت. این تصمیم وزارت خزانه‌داری در پی بروز اشتباهات محاسباتی توسط این وزارت خانه، صورت گرفته است. وزارت خزانه‌داری روسیه در پی تقویت روبل از سال ۲۰۱۶ که به واسطه افزایش بهای نفت روی داده، از ماه فوریه گذشته اقدام به خرید اسعار خارجی به خصوص دلار در مقابل روبل به منظور کاهش سرعت تقویت روبل نموده است. به طور میانگین از ماه فوریه تا ماه مه این ورزات خانه در هر روز ۳/۵ میلیارد روبل فروخته است. در ماه مه تا ماه ژوئن وزارت خزانه‌داری روسیه ۴۰۰ میلیون روبل در روز به فروش خواهد رساند. البته بانک مرکزی روسیه در اجرای این سیاست هیچ دخالتی نداشته است. تثبیت بهای



نفت و همچنین کاهش فروش روبل از سوی وزارت خزانه‌داری احتمال تقویت روبل را افزایش داده است. از ابتدای سال ۲۰۱۷ تاکنون روبل بیش از ۵ درصد در مقابل دلار تقویت شده است.

داده‌های اقتصادی

در این هفته شاخص مدیران خرید تولیدات کارخانه‌ای و خدمات منتشر شد. هر دو این شاخص‌ها در ماه آوریل نسبت به ماه مارس کاهش نشان می‌دهند. شاخص مدیران خرید تولیدات کارخانه‌ای از سطح ۵۲/۴ واحد در ماه مارس به ۵۰/۸ واحد در ماه آوریل رسیده است. این شاخص برای بخش خدمات از سطح ۵۶/۶ به ۵۶/۱ واحد رسیده است. هر چند این شاخص‌ها کاهش یافته اما از آن جایی که سطح آنها بالاتر از حد میانی ۵۰ واحد است، نشانه آن است که در هر دو بخش اقتصاد روسیه همچنان رشد داشته است.

ترکیه

نقد نمودن وام‌ها

این هفته اعلام شد، مقامات ترکیه روی قانونی کار می‌کنند که به بانک‌های تجاری اجازه می‌دهد تا وام‌های خود را که ارزشی قریب به ۵۱۵ میلیارد دلار دارند با تبدیل به اوراق در بازار بفروشند تا با این نقدینگی تازه بتوانند به وام‌دهی بیشتر بپردازند و با این اعتبار تازه رشد اقتصادی افزایش یابد.

معاون نخست‌وزیر ترکیه، نورالدین کانیکلی می‌گوید سیاستگذاران اقدامات تکنیکی این طرح را به اتمام رسانده‌اند و حال تنها نیاز به تصویب این قانون وجود دارد تا عملیاتی شود. وی می‌گوید در قانون جدید به بانک‌ها اجازه داده می‌شود تا هر گونه وامی را در بازار به فروش برسانند. این کار می‌تواند به بانک‌ها برای تزریق اعتبارات بیشتر کمک کند هر چند در حال حاضر نیز نسبت وام به سپرده در این کشور بالا و در سطح ۱۲۵ درصد قرار دارد. این قانون به بانک‌ها کمک می‌کند تا وام‌هایشان را به صورت منفرد و یا به صورت بسته در بازار فروخته و با نقدینگی تازه اقدام به وام‌دهی مجدد کنند.

آمار اقتصادی

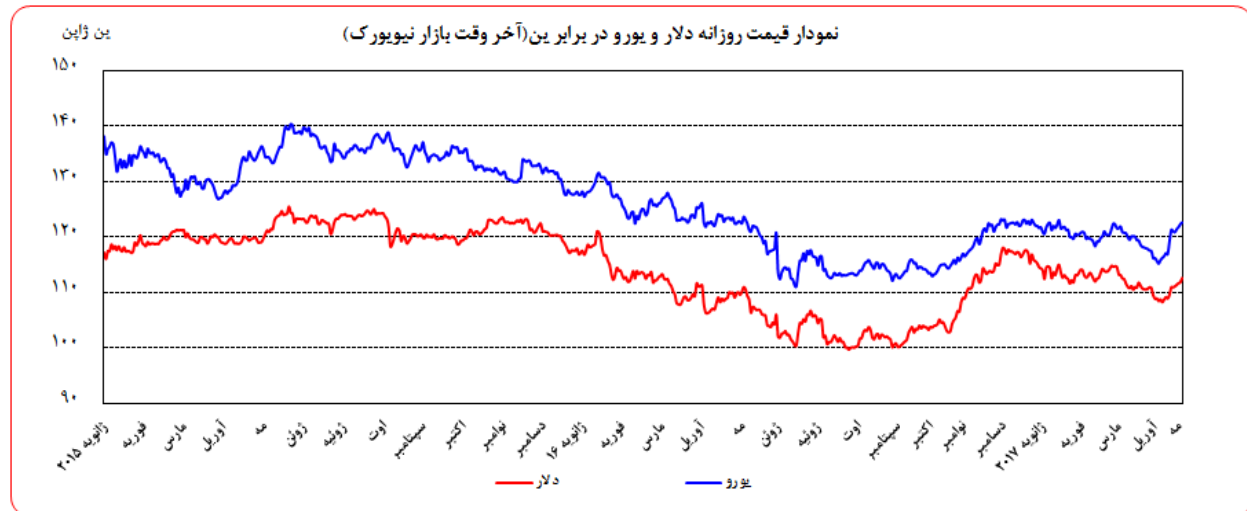
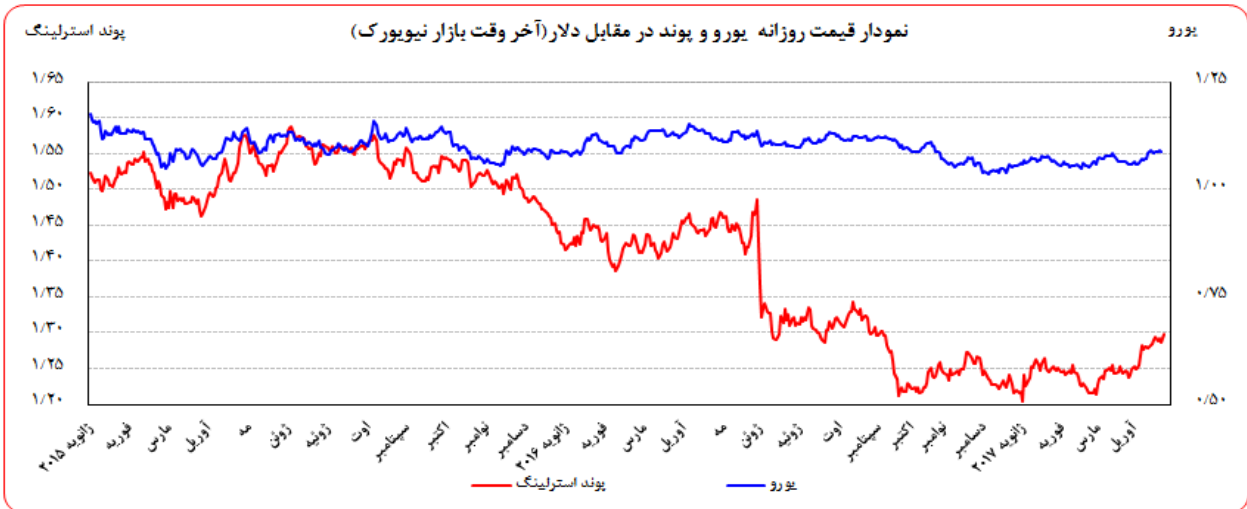
هفته گذشته آمار تورم ترکیه منتشر شد که نشان می‌دهد شاخص بهای کالاها و خدمات تولیدی در ماه آوریل ۱۶/۳۷ درصد نسبت به ماه مشابه سال قبل افزایش داشته است. شاخص بهای کالاها و خدمات مصرفی در ماه آوریل نسبت به ماه مشابه سال قبل ۱۱/۸۷ درصد رشد داشته است. همچنین تورم ماهانه ۱/۳۱ درصد اعلام شد. شاخص مدیران خرید



بخش تولیدات کارخانه‌ای نیز در این ماه ۵۱/۷ واحد بود در حالی که در ماه مارس این شاخص در سطح ۵۲/۳ واحد قرار داشت.

تحولات بازار ارزهای عمده

روز جمعه گذشته نسبت به جمعه ماقبل آن، ارزش ین در برابر هر دلار امریکا ۱/۰۶ درصد تضعیف و ارزش فرانک سوئیس در برابر هر دلار امریکا ۰/۷۶ درصد تقویت گردید. ارزش دلار امریکا روز جمعه گذشته نسبت به جمعه ماقبل آن در برابر هر یورو و هر پوند به ترتیب ۰/۹۴ و ۰/۲۳ درصد تضعیف شد. به نرخ‌های پایان وقت بازار نیویورک، در هفته گذشته هر یورو در محدوده ۱/۰۸۸۷-۱/۰۹۹۹ دلار و هر پوند در محدوده ۱/۲۹۸۱-۱/۲۸۶۷ دلار در نوسان بود. همچنین هر دلار نیز در دامنه ۱۱۱/۸۴-۱۱۲/۷۵ بین متغیر بود.





عوامل تقویت دلار در برابر سایر ارزها

- بیانیه فدرال رزرو در اواخر هفته از ادامه روند افزایش نرخ بهره حکایت داشت.
- کاهش ریسک در بازارهای مالی که سبب تضعیف ین در مقابل دلار شد.

عوامل تضعیف دلار در برابر سایر ارزها

- کاهش رشد شاخص قیمت مصرف شخصی، سفارشات کارخانه‌ای و شاخص ISM در آمریکا
- افزایش احتمال پیروزی ماکرون در انتخابات فرانسه

جمعه هفته گذشته در مقایسه با جمعه هفته ما قبل آن شاخص دلار با $0/36$ درصد کاهش به سطح $99/934$ واحد رسید. در شروع هفته با کاهش رشد شاخص قیمت مصرف شخصی، سفارشات کارخانه‌ای و شاخص ISM در آمریکا روند نزولی دلار که از چند هفته قبل آغاز شده بود ادامه یافت. ارقام ضعیف اقتصادی آمریکا احتمال به تعویق افتادن افزایش نرخ بهره را به بعد از ماه ژوئن، مطرح نمود. البته بیانیه فدرال رزرو در اواخر هفته از ادامه روند افزایش نرخ بهره حکایت داشت. هفته گذشته یورو در مقابل دلار تقویت شد. مناظرات جدید بین دو نامزد راه یافته به مرحله دوم انتخابات فرانسه، شانس پیروزی آقای ماکرون در مقابل خانم لوپن را افزایش داد. خانم لوپن مخالف حضور فرانسه در اتحادیه اروپا و ارز مشترک اروپایی است. نظرسنجی از افزایش احتمال پیروزی ماکرون به بالاتر از 60 درصد خبر داشتند. هم‌زمان با یورو، پوند نیز با افزایش ارزش در مقابل دلار روبه‌رو شد. آمارها از افزایش موقعیت‌های فزونی پوند در مقابل دلار در هفته ماقبل خبر داشت. این وضعیت که با واسطه افزایش احتمال پیروزی ماکرون در فرانسه هم‌زمان با افزایش ارزش یورو ایجاد شده بود، در هفته گذشته نیز سبب تقویت پوند شد.

ین در مقابل دلار باز هم تضعیف شد. بیانیه فدرال رزرو بعد از تثبیت نرخ بهره کلیدی نشان داد که این بانک ارقام ضعیف اقتصادی اخیر را موقتی دانسته و معتقد است وضعیت بازار کار، مصرف و سرمایه‌گذاری بهبود خواهد یافت و تورم به نرخ هدف بانک مرکزی نزدیک خواهد شد. کاهش بی‌اعتمادی سیاسی در خصوص انتخابات فرانسه و افزایش اعتماد به موفقیت دولت ترامپ بعد از تصویب بررسی طرح بیمه درمانی جدید در کمیته‌های تخصصی کنگره، از دیگر دلایل تضعیف ین در مقابل دلار بودند.

کاهش بهای نفت سبب شد ارزی که ارزش آنها وابسته به ارزش کالاها در سطح جهان است از جمله دلار استرالیا و نیوزیلند با کاهش ارزش روبه‌رو شوند.



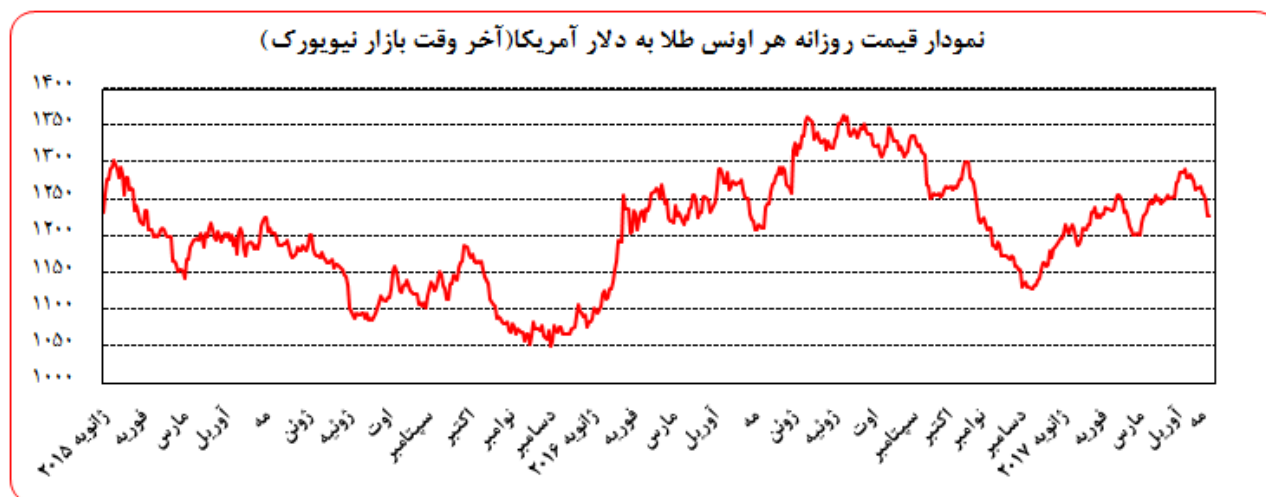
بهره‌برداری از این گزارش در صورت ذکر منبع بالمانع است.

نرخ بهره لایبور ارزها در آخرین روز کاری هفته گذشته					
نام ارز	بهره (درصد)	۳ ماهه	6 ماهه	۹ ماهه	۱۲ ماهه
دلار		۱/۱۸۰۳۹	۱/۴۳۲۶۷	-	۱/۷۷۹۰۰
یورو		-۰/۳۶۲۸۶	-۰/۲۶۸۷۱	-	-۰/۱۴۰۴۳
پوند		۰/۳۲۱۱۹	۰/۴۶۹۳۱	-	۰/۶۸۳۸۱
فرانک		-۰/۷۳۲۰۰	-۰/۶۶۳۰۰	-	-۰/۴۹۰۴۰
ین		۰/۰۰۱۸۶	۰/۰۲۴۲۹	-	۰/۱۳۳۵۷
درهم امارات		۱/۴۹۵۸۳	۱/۶۹۶۱۷	-	۲/۱۸۹۱۷
یوان مرجع		-	-	-	۴/۳۵
لیبر ترکیه		۱۲/۶۶۶۱	۱۲/۸۳۸۰	۱۲/۸۸۸۵	۱۳/۰۷۶۰

تحولات بازار طلا

بهای طلا در جمعه هفته گذشته نسبت به جمعه هفته ماقبل آن، ۳/۰۸ درصد کاهش یافت. نوسانات هفته گذشته قیمت

طلا در بازار نیویورک در محدوده ۱۲۵۷/۵۸-۱۲۲۷/۸۹ دلار برای هر اونس در نرخ‌های پایانی ثبت شد.



در هفته گذشته نیز نوسانات طلا بر خلاف معمول در جهت نوسانات دلار رقم خورد. تاکید فدرال رزرو بر موقتی

بودن افت شاخص‌های اقتصادی آمریکا و ادامه روند بهبود آن در آینده نزدیک سبب تضعیف طلا شد. افزایش احتمال پیروزی



آقای ماکرون در فرانسه نیز به آرامش بیشتر بازارهای مالی کمک کرد. همچنین عدم افزایش قابل ملاحظه در خصوص تنش‌های بین آمریکا و کره شمالی سبب شد دارای امن از جمله این ژاپن و طلا کاهش ارزش را تجربه نمایند. در واقع افزایش اعتماد در بازارهای مالی مهم‌ترین دلایل کاهش ارزش طلا در هفته گذشته بود. هر چند در برخی از روزهای هفته به واسطه انتشار ضعیف شاخص‌های اقتصادی آمریکا طلا رشد ارزش را نیز تجربه نمود.

تحولات بازار نفت

بهای نفت خام پایه آمریکا در جمعه هفته گذشته نسبت به جمعه هفته ماقبل آن، $6/30$ درصد کاهش یافت. به نرخ‌های پایان وقت بازار نیویورک، بهای هر بشکه نفت خام پایه آمریکا در محدوده $48/84-45/52$ دلار معامله گردید و متوسط هفتگی بهای هر بشکه آن در سطح $47/21$ دلار قرار گرفت. بهای نفت برنت در جمعه هفته گذشته نسبت به جمعه هفته ماقبل آن، $5/08$ درصد کاهش یافت. هر بشکه نفت خام برنت به نرخ‌های پایان وقت بازار نیویورک در دامنه $48/38-51/52$ دلار معامله گردید و متوسط هفتگی هر بشکه آن به $50/05$ دلار رسید. به نرخ‌های پایان وقت بازار نیویورک، بهای هر بشکه نفت خام اوپک در محدوده $49/15-47/44$ دلار معامله گردید. متوسط هفتگی بهای هر بشکه آن در سطح $48/48$ دلار قرار گرفت که در مقایسه با آخرین نرخ هفته گذشته (روز پنجشنبه) نسبت به جمعه هفته ماقبل آن، $3/48$ درصد کاهش یافت.

روز دوشنبه بهای نفت خام یک درصد افت داشت. یکی از علل اصلی این نوسان افزایش تولید نفت خام در لیبی و ایالات متحده بود. همچنین رشد کمتر از انتظار تولیدات کارخانه‌ای در چین و آمریکا نیز در این روز علامتی برای کاهش تقاضا در آینده تعبیر شد و در نتیجه بهای نفت خام کاهش یافت. بهای نفت خام برنت برای تحویل در ماه ژوئن در این روز با 53 سنت افت به $51/52$ دلار آمریکا رسید.

روز سه شنبه بهای نفت خام برنت دریای شمال به پایین‌ترین سطح پنج ماهه رسید و تمامی عایدی قیمتی که از زمان توافق اوپک ایجاد شده بود را از بین برد. گزارش‌ها در مورد افزایش تولید نفت در آمریکا، کانادا و لیبی و همچنین کاهش همکاری کشورهای اوپک در زمینه توافق انجام شده موجب شد برنت با افتی $2/1$ درصدی مواجه شده و بهای آن به $50/46$ دلار در هر بشکه برسد.

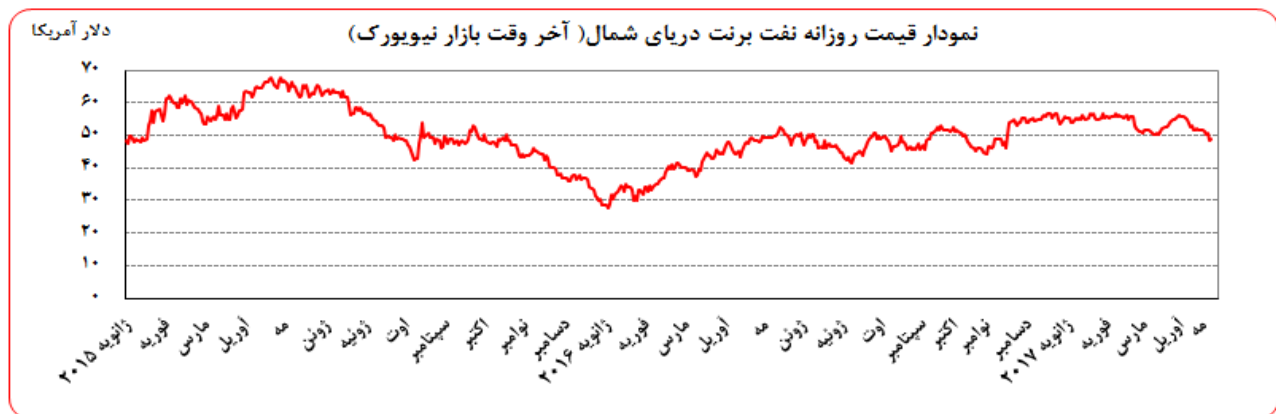
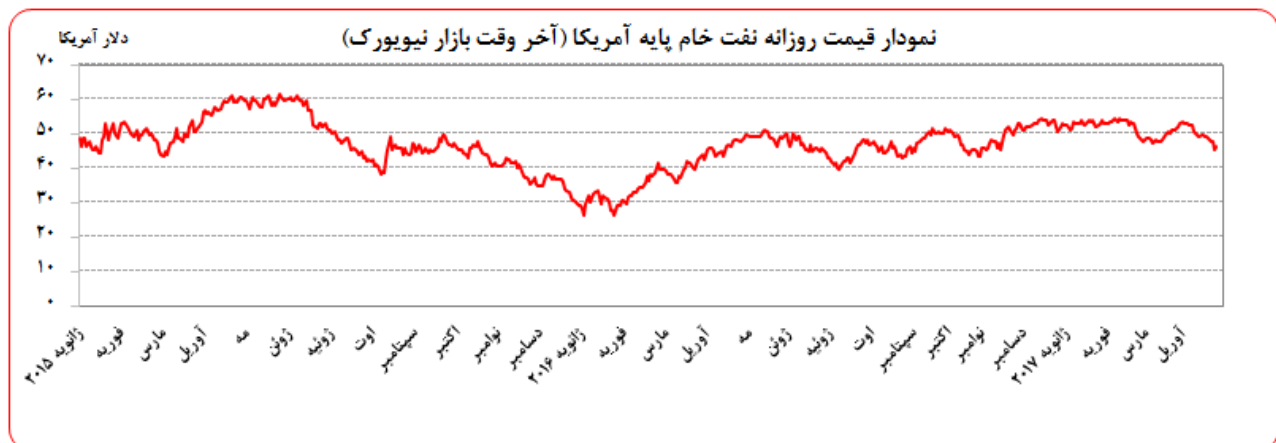


بهره‌برداری از این گزارش در صورت ذکر منبع باامانح است.

قیمت نفت خام در روز چهارشنبه قدری افزایش یافت. در این روز اداره اطلاعات انرژی ایالات متحده گزارش کرد که ذخیره نفت خام هفتگی با ۹۳۰ هزار بشکه کاهش به ۵۲۷/۸ میلیون بشکه رسیده و موجب شد تا نفت برنت با ۳۳ سنت افزایش به سطح ۵۰/۷۹ دلار در هر بشکه برسد.

روز پنجشنبه بار دیگر سطح قیمتی پنج ماهه شکسته شد و قیمت پایین دیگری به ثبت رسید. در حالی که خبر رسید کشورهای عضو اوپک و دیگر کشورهای تولید کننده نفت حاضر نیستند کاهش عرضه خود را گسترده‌تر کنند، فضا برای افت بها ایجاد شد و نفت برنت به زیر سطح روانی ۵۰ دلار رسید.

اما روز جمعه نوسان مثبتی در بازار ایجاد شد و بهای نفت خام از سطح پایین پنج ماهه بالاتر آمد. در پی آمار مثبت اشتغال ایالات متحده و اطمینان خاطر دادن روسیه و عربستان به تعمیق برنامه کاهش تولید نفت خام برای از بین بردن مزاد عرضه در بازار، بهای نفت خام قریب ۱/۵ درصد افزایش یافت.

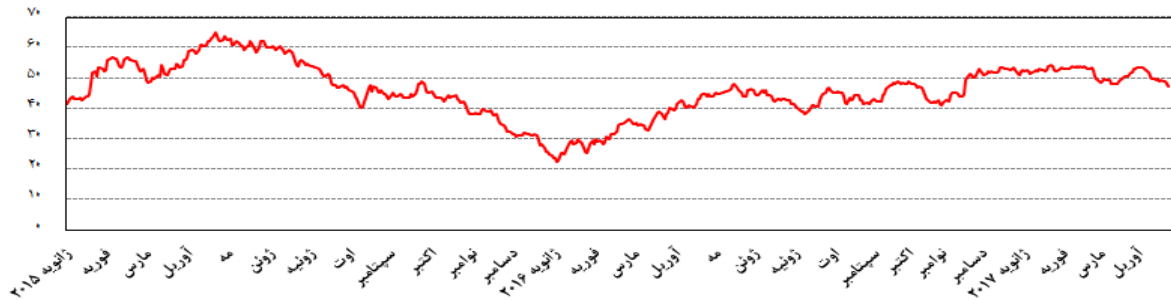




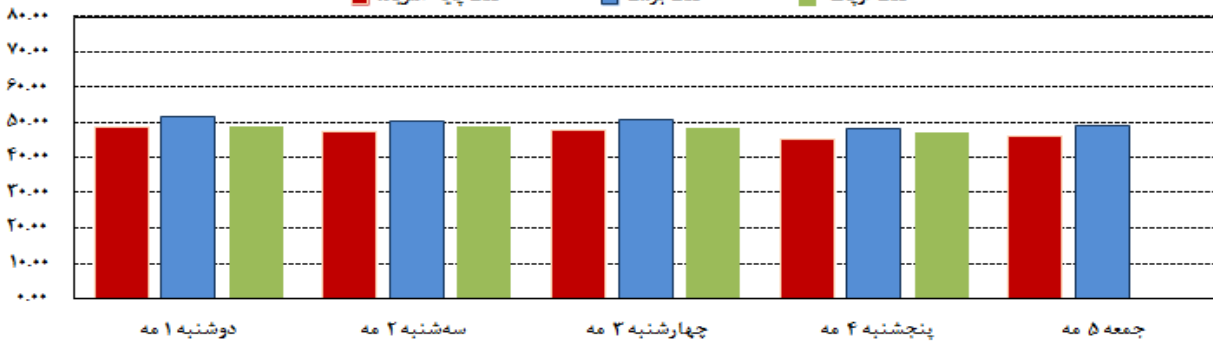
بهره‌برداری از این گزارش در صورت ذکر منبع باامانگ است.

دلار آمریکا

نمودار قیمت روزانه سبد نفتی اوپک (آخر وقت بازار نیویورک)



قیمت‌های نفت در هفته منتهی به ۵ مه



موجودی انبار نفت آمریکا (ارقام به میلیون بشکه)			مصرف نفت خام آمریکا (هزار بشکه در روز)		
Δ سال قبل	Δ هفته ماقبل	موجودی در هفته گذشته	Δ سال قبل	Δ هفته ماقبل	میزان در هفته گذشته
۹/۹	-۲/۴	۱,۲۱۷/۱۰			
۱۵/۷	-۰/۹	۵۲۷/۸۰	۴۶۸	۲۸	۹,۲۹۳
					تولید داخلی
-۵/۸	-۱/۵	۶۸۹/۳۰			
-۰/۶	۰/۲	۲۴۱/۲۰	۴۶۵	-۳۴	۷,۷۲۶
					خالص واردات

ارزش هر دلار آمریکا به ارزهای عمده (آخر وقت بازار نیویورک) ، قیمت نقدی

طلا ، قیمت نفت خام در بازارهای سلف و ۴ شاخص عمده سهام

هفته منتهی به ۱۳۹۶/۰۲/۱۵

۲۰۱۷/۰۵/۰۵

عنوان	متوسط هفته گذشته	درصد تغییرات		جمعه	پنجشنبه	چهارشنبه	سه شنبه	دوشنبه	متوسط هفته	جمعه
		نقطه به نقطه * *	*** هفتگی							
		۵ می	۴ می	۳ می	۲ می	۱ می			۲۸ آوریل	
شاخص دلار	۹۸/۹۹۵	۹۸/۹۳۴	۹۸/۶۵۵	۹۸/۷۵۲	۹۹/۳۴۵	۹۸/۹۸۲	۹۹/۱۰۱		۹۸/۹۹۵	۹۹/۰۱۵
دلار کانادا	۱/۳۵۹۷	۱/۳۷۰۵	۱/۳۶۵۲	۱/۳۷۴۹	۱/۳۷۳۱	۱/۳۷۱۰	۱/۳۶۸۲		۱/۳۵۹۷	۱/۳۶۵۶
ین ژاپن	۱۱۰/۹۴	۱۱۲/۳۵	۱۱۲/۷۲	۱۱۲/۴۶	۱۱۲/۷۵	۱۱۱/۹۹	۱۱۱/۸۴		۱۱۰/۹۴	۱۱۱/۵۴
یورو *	۱/۰۸۹۵	۱/۰۹۴۱	۱/۰۹۹۹	۱/۰۹۸۶	۱/۰۸۸۷	۱/۰۹۳۲	۱/۰۹۰۰		۱/۰۸۹۵	۱/۰۸۹۷
فرانک سوئیس	۰/۹۹۴۴	۰/۹۹۱۳	۰/۹۸۷۳	۰/۹۸۶۴	۰/۹۹۴۸	۰/۹۹۱۶	۰/۹۹۶۳		۰/۹۹۴۴	۰/۹۹۴۹
لیبره انگلیس *	۱/۲۸۶۹	۱/۲۹۱۹	۱/۲۹۸۱	۱/۲۹۲۴	۱/۲۸۶۷	۱/۲۹۳۹	۱/۲۸۸۵		۱/۲۸۶۹	۱/۲۹۵۱
SDR به دلار	۱/۳۶۹۱۶	۱/۳۶۹۵۴	۱/۳۷۰۶۹	۱/۳۶۸۹۲	۱/۳۶۹۲۷	۱/۳۶۹۴۰	۱/۳۶۹۴۴		۱/۳۶۹۱۶	۱/۳۷۱۰۲
طلای نیویورک (هراونس)	۱۲۶۷/۶۳	۱۲۴۳/۱۲	۱۲۲۷/۸۹	۱۲۲۷/۹۴	۱۲۴۶/۷۶	۱۲۵۵/۴۳	۱۲۵۷/۵۸		۱۲۶۷/۶۳	۱۲۶۶/۹۰
طلای لندن (هر اونس)	۱۲۶۵/۶۶	۱۲۴۰/۵۶	۱۲۲۸/۰۵	۱۲۲۸/۴۵	۱۲۵۰/۳۰	۱۲۵۵/۴۵			۱۲۶۵/۶۶	۱۲۶۶/۴۵
نفت برنت انگلیس	۵۱/۷۹	۵۰/۰۵	۴۹/۱۰	۴۸/۳۸	۵۰/۷۹	۵۰/۴۶	۵۱/۵۲		۵۱/۷۹	۵۱/۷۳
نفت پایه آمریکا	۴۹/۴۰	۴۷/۲۱	۴۶/۲۲	۴۵/۵۲	۴۷/۸۲	۴۷/۶۶	۴۸/۸۴		۴۹/۴۰	۴۹/۳۳
DOW-30 (بورس وال استریت)	۲۰۹۳۱	۲۰۹۵۶	۲۱۰۰۷	۲۰۹۵۱	۲۰۹۵۸	۲۰۹۵۰	۲۰۹۱۳		۲۰۹۳۱	۲۰۹۴۱
NIKKEI-225 (بورس توکیو)	۱۹۱۳۹	۱۹۳۷۸				۱۹۴۴۶	۱۹۳۱۱		۱۹۱۳۹	۱۹۱۹۷
FTSE-100 (بورس لندن)	۷۲۵۴	۷۲۵۸	۷۲۹۷	۷۲۴۸	۷۲۳۵	۷۲۵۰			۷۲۵۴	۷۲۰۴
DAX-30 (بورس فرانکفورت)	۱۲۴۵۵	۱۲۶۰۰	۱۲۷۱۷	۱۲۶۴۸	۱۲۵۲۸	۱۲۵۰۸			۱۲۴۵۵	۱۲۴۳۸

* هر واحد به دلار آمریکا

** درصد تغییرات آخرین روز کاری دو هفته

*** درصد تغییرات متوسط هفتگی

شماره ۷

دایره اخبار اقتصادی