




خلاصه نتایج شاخص بهای تولیدکننده در ایران

اردیبهشت ماه ۱۳۹۶

(۱۳۹۰=۱۰۰)

افزایش 

ثابت یا تقریباً بدون تغییر 

کاهش 

درصد تغییر نسبت به

ماه مشابه سال قبل		ماه قبل		گروه‌های اصلی
۸/۵		۰/۰		شاخص کل
				گروه‌های اصلی:
۷/۲		۰/۴		۱- کشاورزی، جنگلداری و ماهیگیری
۸/۸		۰/۵		۲- ساخت (صنعت)
۵/۴		۱/۲		۳- حمل و نقل و انبارداری
۱۰/۸		۰/۹		۴- هتل و رستوران
۶/۸		۰/۵		۵- اطلاعات و ارتباطات
۱۰/۸		۰/۲		۶- آموزش
۱۷/۰		۰/۳		۷- بهداشت و مددکاری اجتماعی
۱۰/۸		۰/۵		۸- سایر فعالیتهای خدمات عمومی، اجتماعی و شخصی
				گروه اختصاصی:
۸/۹		۰/۸		خدمات