



بانک مرکزی جمهوری اسلامی ایران
مدیریت کل آمارهای اقتصادی
اداره آمار اقتصادی
دایره شاخص بهای کالاها و خدمات مصرفی




**گزارش هفتگی متوسط قیمت خرده‌فروشی
برخی از مواد خوراکی در تهران
هفته منتهی به ۱۳۹۶/۳/۲۶**

نقل مطالب با ذکر ماخذ مجاز است


www.cbi.ir

بسمه تعالی

خلاصه نتایج گزارش هفتگی متوسط قیمت خرده فروشی برخی از مواد خوراکی در تهران
هفته منتهی به ۱۳۹۶/۳/۲۶

افزایش 
ثابت 
کاهش 

درصد تغییر نسبت به :

گروه	هفته قبل	هفته مشابه ماه قبل
۱- لبنیات	۰ 	۰/۳ 
۲- تخم مرغ	۵/۱ 	۰ 
۳- برنج	۰/۲ 	۰/۵ 
۴- حبوب	۰/۳ 	۰/۲ 
۵- میوه‌های تازه	۱۳/۷ 	۲۰/۲ 
۶- سبزی‌های تازه	۲/۲ 	۵/۷ 
۷- گوشت قرمز	۰/۵ 	۲/۹ 
۸- گوشت مرغ	۵/۳ 	۰/۴ 
۹- قند و شکر	۰/۲ 	۰/۳ 
۱۰- چای	۰ 	۰ 
۱۱- روغن نباتی	۰ 	۰ 

متوسط قیمت خرده فروشی برخی از مواد خوراکی در تهران هفته منتهی به ۱۳۹۶/۳/۲۶

۱ و ۲- لبنیات و تخم مرغ

در هفته مورد گزارش در گروه لبنیات قیمت تمام اقلام نسبت به هفته قبل ثابت بود. بهای تخم مرغ معادل ۵/۱ درصد کاهش یافت و شانهای ۹۵۰۰۰ الی ۱۱۵۰۰۰ ریال فروش می‌رفت.

۳ و ۴- برنج و حبوب

در این هفته در گروه برنج، قیمت برنج وارداتی غیرتایلندی بدون تغییر بود. بهای برنج داخله درجه یک معادل ۰/۳ درصد افزایش ولی قیمت برنج داخله درجه دو ۰/۳ درصد کاهش داشت. در گروه حبوب بهای لوبیا چیتی ثابت بود. قیمت لوبیا سفید و لوبیا قرمز هریک معادل ۰/۲ درصد افزایش ولی بهای سایر اقلام این گروه بین ۰/۱ درصد تا ۰/۷ درصد کاهش یافت.

۵ و ۶- میوه‌ها و سبزی‌های تازه

در هفته مورد بررسی، در میادین زیر نظر شهرداری کیوی عرضه نمی‌شد. سایر اقلام میوه و سبزی تازه که تعدادی از آنها از نظر کیفی در مقایسه با سایر میوه‌فروشی‌ها متفاوت بودند، به نرخ مصوب سازمان میادین میوه و تره‌بار عرضه می‌گردید. میوه‌فروشی‌های سطح شهر اقلام میوه و سبزی تازه را عرضه می‌نمودند که در گروه میوه‌های تازه قیمت پرتقال درجه یک معادل ۴/۵ درصد، خربزه ۱/۰ درصد و کیوی ۴/۹ درصد افزایش ولی بهای سایر اقلام این گروه بین ۱/۴ درصد تا ۳۰/۴ درصد کاهش داشت. در گروه سبزی‌های تازه قیمت بادنجان معادل ۲/۸ درصد و سبزی‌های برگی ۰/۴ درصد افزایش ولی بهای سایر اقلام این گروه بین ۰/۹ درصد تا ۷/۲ درصد کاهش یافت.

۷ و ۸- گوشت قرمز و گوشت مرغ

در هفته مورد گزارش قیمت گوشت گوسفند معادل ۰/۷ درصد و گوشت تازه گاو و گوساله ۰/۳ درصد افزایش ولی بهای گوشت مرغ ۵/۳ درصد کاهش داشت.

۹، ۱۰ و ۱۱- قند، شکر، چای و روغن نباتی

در این هفته قیمت شکر معادل ۰/۵ درصد کاهش یافت و بهای قند، چای خارجی و انواع روغن نباتی بدون تغییر بود.

متوسط قیمت خرده‌فروشی برخی از مواد خوراکی در تهران

هفته منتهی به ۱۳۹۶/۳/۲۶

(قیمت به ریال)

درصد تغییر نسبت به:			متوسط قیمت در سطح شهر:			قیمت میادین شهرداری	واحد	گروه و کالا
هفته مشابه سال قبل	هفته مشابه ماه قبل	هفته قبل	هفته مشابه ماه قبل	هفته قبل	هفته جاری			
۷/۲	-۰/۳	*						۱- لبنیات
۲/۶	.	.	۳۴۶۴۰	۳۴۶۴۰	۳۴۶۴۰	*	کیلو	ماست غیر پاستوریزه
۱۱/۴	-۰/۵	.	۳۴۷۱۰	۳۴۵۳۰	۳۴۵۳۰	۳۲۲۰۰	کیلو	ماست پاستوریزه
۲/۷	.	.	۲۳۴۴۰۰	۲۳۴۴۰۰	۲۳۴۴۰۰	*	کیلو	پنیر غیر پاستوریزه
-۰/۵	-۰/۵	.	۵۱۰۸۰	۵۰۸۴۰	۵۰۸۴۰	۴۴۱۶۰	بسته ۴۵۰ گرمی	پنیر پاستوریزه
۲۰/۸	.	.	۲۹۰۰۰۰	۲۹۰۰۰۰	۲۹۰۰۰۰	*	کیلو	کره پاستوریزه
۵/۹	.	.	۲۹۰۳۰	۲۹۰۳۰	۲۹۰۳۰	*	لیتر	شیر پاستوریزه
۲۰/۲	.	-۵/۱						۲- تخم مرغ
۲۰/۲	.	-۵/۱	۱۰۳۱۷۰	۱۰۸۷۲۰	۱۰۳۱۷۰	۹۵۰۰۰	شانه حدود ۲ کیلو	تخم مرغ
۲۱/۳	۰/۵	۰/۲						۳- برنج
۵/۴	.	.	۵۴۳۶۰	۵۴۳۶۰	۵۴۳۶۰	۵۲۰۰۰	کیلو	برنج وارداتی غیر تایلندی
۱۹/۱	۰/۷	۰/۳	۱۲۶۰۰۰	۱۲۶۵۵۰	۱۲۶۹۱۰	۱۰۸۰۰۰	کیلو	برنج داخله درجه یک
۴۱/۶	-۰/۳	-۰/۳	۹۷۱۹۰	۹۷۱۹۰	۹۶۹۳۰	۸۴۰۰۰	کیلو	برنج داخله درجه دو
۲۲/۳	-۰/۲	-۰/۳						۴- حبوب
۲۸/۶	-۰/۵	-۰/۵	۱۱۰۰۳۰	۱۱۰۰۳۰	۱۰۹۵۱۰	۹۸۸۸۹-۱۰۶۶۶۷	کیلو	نخود
۳۱/۰	-۰/۱	-۰/۲	۱۲۰۶۹۰	۱۲۰۸۶۰	۱۲۰۵۶۰	۱۰۴۴۴۴-۱۰۸۸۸۹	کیلو	لپه نخود
۵/۸	-۰/۹	-۰/۷	۹۹۸۰۰	۹۹۶۹۰	۹۸۹۵۰	۶۶۶۶۷-۷۸۸۸۹	کیلو	عدس
۳۴/۶	۰/۶	.	۱۳۱۰۳۰	۱۳۱۸۷۰	۱۳۱۸۷۰	۱۱۶۶۶۷-۱۲۲۲۲۲	کیلو	لوبیا چیتی
۷/۴	-۰/۶	-۰/۱	۹۹۵۹۰	۹۹۰۷۰	۹۹۰۰۰	۶۸۸۸۹-۷۰۰۰۰	کیلو	لوبیا چشم بلبلی
۱۹/۱	۰/۴	۰/۲	۹۷۹۱۰	۹۸۱۳۰	۹۸۲۸۰	۸۶۶۶۷-۹۳۳۳۳	کیلو	لوبیا سفید
۲۱/۹	۰/۶	۰/۲	۹۷۵۶۰	۹۷۹۱۰	۹۸۱۳۰	۸۷۷۷۸-۹۴۴۴۴	کیلو	لوبیا قرمز
۲۷/۸	-۲۰/۲	-۱۳/۷						۵- میوه‌های تازه
۵۸/۶	θ	-۳۰/۴	*	۱۶۴۶۱۰	۱۱۴۶۵۰	۳۵۰۰۰-۶۵۰۰۰	کیلو	سیب گلاب
θ	-۱۴/۳	۴/۵	۷۹۱۵۰	۶۴۹۳۰	۶۷۸۲۰	۳۷۰۰۰-۳۸۰۰۰	کیلو	پرتقال درجه یک
۴۱/۵	θ	-۲۰/۴	*	۱۸۷۰۹۰	۱۴۸۸۸۰	۶۰۰۰۰-۹۸۰۰۰	کیلو	گیلاس
۳۸/۷	θ	-۱۳/۷	*	۱۱۱۱۱۰	۹۵۸۵۰	۴۳۰۰۰-۵۵۰۰۰	کیلو	هلو
۵۸/۱	θ	-۱۹/۶	*	۱۷۰۷۱۰	۱۳۷۱۹۰	۵۸۰۰۰	کیلو	انگور
۵۷/۲	-۳۰/۸	-۱/۴	۵۲۶۱۰	۳۶۹۲۰	۳۶۴۲۰	۱۸۰۰۰	کیلو	طالبی
۳۶/۳	-۳۹/۰	۱/۰	۶۷۱۰۰	۴۰۵۰۰	۴۰۹۰۰	۱۹۰۰۰-۲۲۰۰۰	کیلو	خریزه
-۱۴/۳	-۲۸/۲	-۲۱/۷	۱۹۰۶۰	۱۷۴۹۰	۱۳۶۹۰	۸۵۰۰-۹۸۰۰	کیلو	هندوانه
-۲/۵	-۱۳/۹	-۱۰/۹	۵۴۰۰۰	۵۲۱۷۰	۴۶۴۸۰	۳۸۰۰۰-۴۰۰۰۰	کیلو	موز
۵۶/۰	۱۳/۳	۴/۹	۶۴۲۶۰	۶۹۳۶۰	۷۲۷۹۰	*	کیلو	کیوی

* قیمت‌گیری میسر نیست.

θ محاسبه درصد تغییر امکان پذیر نیست.

متوسط قیمت خرده‌فروشی برخی از مواد خوراکی در تهران

هفته منتهی به ۱۳۹۶/۳/۲۶

(قیمت به ریال)

درصد تغییر نسبت به:			متوسط قیمت در سطح شهر:			قیمت میادین شهرداری	واحد	گروه و کالا
هفته مشابه سال قبل	هفته مشابه ماه قبل	هفته قبل	هفته مشابه ماه قبل	هفته قبل	هفته جاری			
۳۴/۹	-۵/۷	-۲/۲						۶- سبزی‌های تازه
۱۹/۸	-۱۰/۸	-۷/۲	۲۹۸۵۰	۲۸۷۰۰	۲۶۶۴۰	۱۳۰۰۰-۱۷۰۰۰	کیلو	خیار
۴۰/۶	-۲۲/۰	-۰/۹	۳۵۱۸۰	۲۷۷۰۰	۲۷۴۴۰	۱۴۰۰۰-۱۷۰۰۰	کیلو	گوجه‌فرنگی
۱۶/۸	-۵/۵	۲/۸	۲۹۹۷۰	۲۷۵۵۰	۲۸۳۳۰	۱۱۰۰۰-۱۶۰۰۰	کیلو	بادنجان
۲۴/۷	-۲۷/۴	-۷/۲	۳۲۲۹۰	۲۵۲۷۰	۲۳۴۵۰	۱۰۰۰۰-۱۲۰۰۰	کیلو	کدو سبز
۳۴/۶	۱/۶	-۲/۷	۲۴۲۶۰	۲۵۳۳۰	۲۴۶۵۰	۱۸۰۰۰-۲۱۸۰۰	کیلو	سیب‌زمینی
۷۴/۴	۱۵/۱	-۶/۰	۲۳۹۷۰	۲۹۳۶۰	۲۷۶۰۰	۲۰۰۰۰-۲۳۰۰۰	کیلو	پیاز
۲/۹	-۶/۵	-۶/۶	۴۳۹۴۰	۴۳۹۷۰	۴۱۰۷۰	۲۵۰۰۰-۲۷۰۰۰	کیلو	لوبیا سبز
۳۷/۳	۱۳/۳	۰/۴	۳۰۱۳۰	۳۴۰۰۰	۳۴۱۳۰	۱۹۰۰۰	کیلو	سبزی‌های برگی
۱۸/۲	۲/۹	۰/۵						۷- گوشت قرمز
۲۷/۸	۴/۱	۰/۷	۴۳۶۵۵۰	۴۵۱۱۴۰	۴۵۴۳۳۰	۳۷۸۰۰۰-۴۸۲۰۰۰	کیلو	گوشت گوسفند با استخوان
۵/۶	۱/۳	۰/۳	۳۷۳۶۷۰	۳۷۷۱۵۰	۳۷۸۴۲۰	۳۴۰۰۰۰-۳۶۷۰۰۰	کیلو	گوشت گاو و گوساله بی‌استخوان
۵/۸	۰/۴	-۵/۳						۸- گوشت مرغ
۵/۸	۰/۴	-۵/۳	۶۸۸۱۰	۷۲۹۱۰	۶۹۰۷۰	۶۱۹۰۰	کیلو	گوشت مرغ
۱۲/۴	-۰/۳	-۰/۲						۹- قند و شکر
۱۶/۶	۰/۳	.	۴۰۳۷۰	۴۰۵۰۰	۴۰۵۰۰	۳۶۰۰۰-۳۹۰۰۰	کیلو	قند
۶/۶	-۱/۲	-۰/۵	۳۵۲۷۰	۳۵۰۰۰	۳۴۸۳۰	۳۲۰۰۰-۳۴۰۰۰	کیلو	شکر
۲۰/۴	.	.						۱۰- چای
۲۰/۴	.	.	۲۲۶۴۷۰	۲۲۶۴۷۰	۲۲۶۴۷۰	۱۸۸۰۰۰-۲۱۵۰۰۰	بسته ۵۰۰ گرمی	چای خارجی
۸/۳	.	.						۱۱- روغن نباتی
۹/۲	.	.	۲۳۴۰۰۰	۲۳۴۰۰۰	۲۳۴۰۰۰	۲۳۰۰۰۰	حلب ۵ کیلویی	روغن نباتی جامد
۷/۷	.	.	۵۲۶۰۰	۵۲۶۰۰	۵۲۶۰۰	۵۱۰۰۰	لیتر	روغن نباتی مایع