



بانک مرکزی جمهوری اسلامی ایران
اداره مطالعات و سازمانهای بین المللی
دایره مطالعات ارزی

بررسی وضع اقتصادی - ارزی کشورهای عمده

بازارهای طلا و نفت

شماره ۲۰

هفته منتهی به ۶ اوت ۲۰۱۷

۱۵ مرداد ۱۳۹۶





فهرست مندرجات

شماره صفحه

عنوان

۲-۱۰

بررسی وضعیت اقتصادی کشورهای عمده

- آمریکا
- اروپا
- منطقه یورو
- ایتالیا
- انگلستان
- ژاپن
- چین
- کره جنوبی
- روسیه
- ترکیه

۱۰-۱۴

تحولات بازار ارزهای عمده

۱۴-۱۵

تحولات بازار طلا

۱۵-۱۷

تحولات بازار نفت

خواننده گرامی

ضمن تشکر خواهشمند است در صورت داشتن هرگونه انتقاد و یا پیشنهاد در مورد این گزارش نظرات خود را از طرق زیر مطرح فرمائید.

پست الکترونیکی: m.namvar@cbi.ir

تلفن: ۲۹۹۵۳۸۱۵



خلاصه

در آمریکا، درآمد شخصی در ماه ژوئن رشدی نداشت و رشد هزینه‌های شخصی بسیار اندک بود. شاخص ISM کارخانه‌ای و غیرکارخانه‌ای از کاهش رشد این بخش‌ها خبر داشتند. اما سفارشات کارخانه‌ای و اشتغال در ماه ژوئیه در مقایسه با ماه ژوئن رشد بهتری از انتظاری را تجربه نمودند.

در منطقه یورو، تولید ناخالص داخلی فصل دوم سال جاری نسبت به فصل مشابه سال گذشته، کمتر از پیش‌بینی بازار ۲/۱ درصد رشد نمود. نرخ بیکاری از ۹/۲ درصد ماه مه به ۹/۱ درصد (کمتر از پیش‌بینی بازار) در ماه ژوئن کاهش یافت. در ایتالیا، تورم از ۱/۲ درصد ماه ژوئن به ۱/۱ درصد در ماه ژوئیه (مطابق با پیش‌بینی بازار) سال جاری کاهش یافت. در انگلیس، کمیته سیاست پولی بانک مرکزی با اکثریت آراء تصمیم گرفت نرخ‌های بهره را در سطح ۰/۲۵ درصد (کمترین سطح تاریخی) ثابت باقی گذاشته و برنامه خرید اوراق قرضه را نیز همانند ماه‌های گذشته به میزان ۴۳۵ میلیارد پوند ادامه دهد.

در ژاپن، تخمین‌های اولیه نشان می‌دهد تولیدات صنعتی در ماه ژوئن ۱/۶ درصد افزایش داشته است. این امر سبب شد احتمال رشد تولید ناخالص داخلی این کشور برای ششمین فصل متوالی بسیار قوت بگیرد. در چین، شاخص رسمی مدیران خرید تولیدات کارخانه‌ای از ۵۱/۷ واحد ماه ژوئن به ۵۱/۴ واحد در ماه ژوئیه (کمتر از پیش‌بینی بازار) کاهش یافت.

در بازار ارز هفته گذشته دلار پس از سه هفته کاهش اندکی تقویت شد. مهم‌ترین دلیل تقویت دلار گزارش بهتر از انتظار اشتغال غیر کشاورزی آمریکا بود که امید به افزایش نرخ بهره کلیدی فدرال رزرو را تقویت نمود. تعداد محدودی از ارزها موفق شدند در هفته گذشته در برابر دلار تقویت شوند که یورو یکی از این معدود ارزها بود. بازار ارز همچنان معتقد است بانک مرکزی اروپا در حال آماده شدن برای خروج از برنامه خرید دارایی‌ها است.

بهای طلا در جمعه هفته گذشته در مقایسه با جمعه هفته ماقبل ۰/۸۸ درصد کاهش یافت. انتشار بهتر از انتظار ارقام اشتغال آمریکا، کاهش نرخ بیکاری این کشور و بالا رفتن احتمال افزایش نرخ بهره کلیدی توسط فدرال رزرو در سال جاری میلادی، مهم‌ترین دلایل کاهش بهای طلا بودند.

بهای نفت هفته قبل تغییر بسیار اندکی داشت. افزایش تولید نفت اعضای اوپک و آمریکا باعث ایجاد فشار نزولی بر قیمت‌ها گردید. اما کاهش موجودی ذخایر نفت آمریکا مانع از کاهش قابل توجه قیمت شد.



امریکا

درآمد و هزینه‌های شخصی

درآمدهای شخصی در ماه ژوئن در مقایسه با ماه مه هیچ تغییری نداشت و این در حالی بود که رشد درآمدهای شخصی ماه مه در مقایسه با ماه ماقبل آن از $0/4$ به $0/3$ درصد مورد تجدید نظر قرار گرفت. با وجود عدم افزایش درآمدهای شخصی در ماه ژوئن، حقوق و دستمزدها حدود $0/37$ درصد رشد داشتند. رشد درآمد حاصل از اجاره و دریافت‌های بلاعوض، رشد بسیار اندک و قابل اغمازی داشته و اما درآمدهای بهره‌ای کاهش یافت. افزایش بیشتر دستمزدها در بخش خدمات در مقایسه با بخش تولیدی از ادامه ضعف بخش کارخانه‌ای و صنعتی خبر داشت.

با عدم رشد درآمدهای شخصی در ماه ژوئن، هزینه‌های شخصی نیز ضعیف‌تر از حد انتظار، تنها $0/1$ درصد در مقایسه با ماه مه افزایش یافت. البته خبر خوش در خصوص هزینه‌ها، تجدید نظر صعودی در ارقام رشد ماه مه از $0/1$ به $0/2$ درصد بوده است. از این رو بخشی از رشد اندک هزینه‌های شخصی ماه ژوئن به واسطه تجدید نظر صعودی در ارقام ماه مه، از میان رفت. در ماه ژوئن هزینه‌های مصرف کالا حدود $0/2$ درصد در مقایسه با ماه مه کاهش یافت که خوشبختانه این کاهش در خصوص کالاهای غیربادوام محسوس‌تر بود. البته هزینه‌ها در بخش خدمات، $0/1$ درصد در همین مدت رشد داشت.

ارقام تخمینی از رشد اقتصادی فصل دوم که در هفته ماقبل منتشر شد، نشان داد هزینه‌های مصرف شخصی رشد به نسبت خوبی داشته است. اما رشد اندک درآمدهای شخصی در ماه پایانی فصل دوم، احتمال تجدید نظر نزولی در ارقام رشد اقتصادی فصل مذکور را افزایش داده است.

همچنین در ماه ژوئن شاخص قیمت مصرف شخصی به عنوان یکی از مهم‌ترین شاخص‌های قیمتی مد نظر فدرال رزرو، در مقایسه با ماه مشابه سال قبل $1/4$ درصد رشد نمود که $0/1$ واحد درصد کمتر از رشد سالانه این شاخص در ماه مه بوده است. البته پیش‌بینی می‌شد این شاخص در ماه ژوئن رشد $1/3$ درصدی داشته باشد. همچنین شاخص قیمت مصرف شخصی (بدون در نظر گرفتن بهای مواد غذایی و انرژی) در ماه ژوئن در مقایسه با ماه مشابه سال قبل $1/5$ درصد افزایش یافته که برابر با رشد سالانه آن در ماه مه بوده است. عدم کاهش این شاخص در ماه ژوئن نسبت به ماه مه و توقف سیر نزولی آن که از ماه فوریه گذشته شروع شده بود، شاید دلیلی بر صحت پیش‌بینی رییس فدرال رزرو مبنی بر موقتی بودن افت اخیر تورم در امریکا باشد. در صورت ادامه این روند و یا حتی افزایش شاخص قیمت مصرف شخصی در ماه‌های آینده، احتمال افزایش نرخ بهره کلیدی تا ماه دسامبر، بالاتر خواهد رفت.



شاخص ISM

شاخص کارخانه‌ای ISM از ۵۷/۸ واحد در ماه ژوئن به ۵۶/۳ واحد در ماه ژوئیه افت نموده که بیانگر افت رشد کارخانه‌ای در این مدت بوده است. بالاتر بودن شاخص ISM کارخانه‌ای از ۵۰ واحد، که نشانه‌ای از رشد مثبت این بخش در ۱۱ ماهه گذشته بوده، این تلقی را به وجود آورده که این بخش می‌تواند در فصل دوم ۲۰۱۷ حدود ۲/۵ درصد رشد نماید و تثبیت روند مطلوب رشد سفارشات بخش کارخانه‌ای، امید به تحقق رشد مورد نظر را تقویت نموده است. افزایش بهای مواد اولیه و نیروی کار سبب شده تا مدیران از افزایش فشار هزینه‌ها در ماه ژوئیه خبر دهند.

در بخش غیرکارخانه‌ای شاخص ISM از سطح ۵۷/۴ واحد در ماه ژوئن به ۵۳/۴ واحد در ماه ژوئیه کاهش یافت که از کاهش شدیدتر نرخ رشد در بخش خدمات خبر داشت. این پایین‌ترین سطح شاخص مذکور از ماه اوت ۲۰۱۶ بوده است. همچنین بیشترین کاهش در رشد سفارشات جدید روی داده و سبب شده بخش بزرگی از فعالان این حوزه افت سطح فعالیت‌ها را گزارش نمایند. بر خلاف روند گذشته، در ماه ژوئیه میزان استخدام نیروی کار جدید در بخش خدمات نیز دچار افت شده است. تنها نکته مثبت گزارش ماه ژوئیه در بخش خدمات، افزایش قیمت‌ها بوده که امید به افزایش تورم را بهبود بخشیده است.

سفرات کارخانه‌ای

سفرات کارخانه‌ای در ماه ژوئن در مقایسه با ماه مه ۳ درصد افزایش یافت. همچنین رشد سفارشات ماه مه از ۰/۸- به ۰/۳- درصد مورد تجدید نظر صعودی واقع شد. آنچه سبب شده در ماه ژوئن سفرات کارخانه‌ای رشد خوبی داشته باشد، رشد ۶/۴ درصدی سفرات کالاهای بادوام بوده است. در مقابل، سفرات کالاهای غیربادوام، ۰/۳ درصد در ماه ژوئن نسبت به ماه قبل از آن کاهش یافت. از آنجایی که تغییرات قیمتی تاثیر سریع‌تری بر تقاضای کالاهای غیربادوام در مقایسه با کالاهای بادوام دارند، با توجه به کاهش اندک در حجم تقاضای کالاهای غیربادوام، کاهش قیمت سبب شده افت ارزش تقاضای این قسم کالاها از منظر دلاری مشهودتر به نظر برسد.

اشتغال

اشتغال بخش غیر کشاورزی که حدود ۸۰ درصد اشتغال کل آمریکا را تشکیل می‌دهد، در ماه ژوئیه در مقایسه با ماه ژوئن ۲۰۹ هزار نفر افزایش یافت که بالاتر از میانگین ۱۸۶ هزار نفری ۱۲ ماهه ماقبل آن و همچنین بسیار فراتر از تعداد مورد پیش‌بینی بوده است. در ماه ژوئیه بیشترین افزایش اشتغال مربوط به بخش خدمات با ۱۸۴ هزار نفر بود. همچنین در این ماه به تعداد شاغلین بخش دولتی ۱۱ هزار نفر افزوده شد که در چند ماه اخیر بی‌سابقه می‌باشد. افزایش اشتغال در بخش



صنعتی و ساخت و ساز نیز رشد به نسبت خوبی داشت. بر این اساس، نرخ بیکاری نیز از ۴/۴ درصد در ماه ژوئن به ۴/۳ درصد در ماه ژوئیه کاهش یافت.

در ماه ژوئیه در مقایسه با ماه مشابه سال قبل میانگین درآمد نیروی کار ۲/۵ درصد افزایش یافته که تنها ۰/۱ واحد درصد کمتر از میانگین افزایش آن در ۱۲ ماهه ماقبل است. ادامه روند بهبود شرایط بازار کار، روند کاهش نرخ بیکاری را کند نموده و سبب افزایش فشار صعودی بر دستمزدها شده است. تا جایی که نرخ میانگین رشد ماهانه درآمد نیروی کار از ۰/۲ درصد در ماه ژوئن به ۰/۳ درصد در ماه ژوئیه افزایش یافته است. با توجه به کاهش تورم و پایین بودن بهره‌وری نیروی کار، انتظار می‌رود در ماه‌های آینده فشار بر رشد دستمزدها، افزایش چندانی در مقایسه با ماه‌های اخیر نداشته باشد.

در مجموع، گزارش مطلوب اشتغال در ماه ژوئیه، احتمال افزایش نرخ بهره کلیدی در ماه دسامبر را نسبت به هفته ماقبل افزایش داده است. در صورت شروع روند افزایش تورم که نشانه‌هایی از آن در هفته گذشته مشاهده شد، این احتمال به طور حتم افزایش خواهد یافت. در هفته گذشته نیز دو تن از روسای منطقه‌ای فدرال رزرو از شروع برنامه فروش دارایی‌های مالی در ماه سپتامبر خبر دادند.

منطقه یورو

آمارهای اقتصادی

بر اساس آمار مقدماتی منتشره، تورم در ماه ژوئیه نسبت به ماه قبل مطابق با پیش‌بینی بازار در سطح ۱/۳ درصد ثابت ماند. این رقم پایین‌ترین نرخ از دسامبر سال گذشته بوده و با آنکه بهای انرژی رشد فزاینده‌ای داشته‌اند، کندی فعالیت‌های بخش خدمات مهمترین عامل عدم تغییر آن به شمار می‌رود. تورم پایه (تورم به استثنای نوسانات بهای انرژی و مواد غذایی) از ۱/۱ درصد ماه ژوئن به ۱/۲ درصد در ماه ژوئیه افزایش یافت. لازم به ذکر است آمار نهایی تورم، ۱۷ اوت سال جاری منتشر خواهد شد.

از سوی دیگر، نرخ بیکاری از ۹/۲ درصد در ماه مه به ۹/۱ درصد (کمتر از پیش‌بینی بازار) در ماه ژوئن کاهش یافت. این رقم ضعیف‌ترین نرخ از فوریه ۲۰۰۹ به شمار می‌رود و بازار پیش‌بینی می‌کرد، نسبت به ماه گذشته تغییری نشان ندهد. افت نرخ بیکاری به پایین‌ترین سطح ۸ سال اخیر حاکی از آن است که شاخص اعتماد اقتصادی به بالاترین سطح یک دهه اخیر نزدیک شده و فعالیت‌های قوی اقتصادی، فرصت‌های شغلی بیشتری ایجاد نموده است. به گفته تحلیل‌گران، انتظار می‌رود تورم



در سال جاری و آتی به ترتیب به ۱/۵ و ۱/۴ درصد برسد. آنان پیش‌بینی می‌کنند، نرخ بیکاری برای سال‌های مذکور به ترتیب ۹/۲ و ۸/۸ درصد کاهش یابد.

خرده‌فروشی در ماه ژوئن سال جاری نسبت به ماه قبل فراتر از پیش‌بینی بازار، ۰/۵ درصد رشد نمود. بازار پیش‌بینی می‌نمود خرده‌فروشی در ماه مذکور فقط ۰/۱ درصد رشد نشان دهد. افزایش ۱ درصدی فروش سوخت و ۰/۷ درصدی مواد غذایی و آشامیدنی؛ عمده‌ترین عوامل رشد خرده‌فروشی بوده است. این امر حاکی از افزایش مصرف داخلی در ماه ژوئن بوده و خریداران علاوه بر مواد غذایی و آشامیدنی به خرید کالاهای بادوام و غیربادوام نیز روی آورده‌اند. بدین ترتیب، فروش پوشاک و کفش که جزو کالاهای غیربادوام محسوب می‌شوند ۱/۴ درصد و فروش اسباب و اثاثیه منزل و لوازم الکترونیک ۱/۳ درصد رشد نموده است. شایان ذکر است، خرده‌فروشی در سه کشور منطقه یورو از جمله آلمان (۱/۱ درصد)، هلند (۰/۹ درصد) و اسپانیا (۰/۷ درصد) بیشترین تأثیر مثبت را در رشد خرده‌فروشی منطقه یورو داشته و در فرانسه شدیدترین افت را تجربه نموده است.

طبق آمار اولیه، تولید ناخالص داخلی فصل دوم سال جاری نسبت به فصل مشابه سال گذشته، کمتر از پیش‌بینی بازار ۲/۱ درصد رشد نمود. پیش‌بینی‌ها از رشد ۲/۴ درصدی آن حکایت داشت. رشد تولید ناخالص داخلی فصل دوم نسبت به فصل اول سال جاری، مطابق با پیش‌بینی بازار ۰/۶ درصد اعلام شد. لازم به ذکر است رشد مذکور برای فصل اول ۰/۵ درصد گزارش شده بود.

رشد اقتصادی منطقه یورو در سال جاری عاملی مثبت برای تقویت اقتصاد جهان بوده و تا حدودی توانسته رشد اقتصادی کمتر از انتظار آمریکا را جبران نماید. بسیاری از تحلیل‌گران انتظار داشتند رشد اقتصادی منطقه با ورود به سال ۲۰۱۷ در واکنش به نااطمینانی‌های سیاسی و افزایش بهای انرژی کند گردد. در مجموع می‌توان گفت رشد سریع اقتصاد منطقه یورو تا حد زیادی مدیون افزایش خوش‌بینی‌ها پیرامون فضای کسب و کار، تقویت مصرف داخلی و افت نرخ بیکاری بوده است. لازم به ذکر است آمار نهایی تولید ناخالص داخلی ۷ سپتامبر منتشر خواهد شد.

آلمان، موتور پیشران اقتصاد منطقه یورو

خرده‌فروشی در ماه ژوئن سال جاری نسبت به ماه گذشته بیش از پیش‌بینی بازار، ۱/۱ درصد رشد نمود. پیش‌بینی‌ها از رشد ۰/۲ درصدی آن حکایت داشت. این دومین ماه متوالی است که خرده‌فروشی رشد نموده و در ماه ژوئن دارای سریع‌ترین رشد از اکتبر ۲۰۱۶ بوده است. در مقیاس سالانه نیز خرده‌فروشی ۱/۵ درصد افزایش یافت. این امر حاکی از آن



است که مصرف خصوصی به عنوان محرک اصلی رشد اقتصادی طی ۲ ماه اخیر از رشد صادرات پیشی گرفته و رونق بازار کار و نرخ‌های بهره پایین عامل اصلی آن بوده‌اند.

بر اساس آمار تعدیل‌شده فصلی، تعداد افراد بیکار در ماه ژوئیه سال جاری نسبت به ماه قبل، بیش از پیش‌بینی بازار ۹ هزار نفر کاهش یافت. بازار پیش‌بینی می‌کرد، تعداد افراد بیکار ۵ هزار نفر کاهش یابد. لازم به ذکر است، در حال حاضر نرخ بیکاری آلمان ۵/۷ درصد می‌باشد که پایین‌ترین سطح از سال ۱۹۹۰ به شمار می‌رود.

ایتالیا

بر اساس آمار مقدماتی منتشره، تورم از ۱/۲ درصد در ماه ژوئن به ۱/۱ درصد در ماه ژوئیه (مطابق با پیش‌بینی بازار) سال جاری کاهش یافت. این رقم پایین‌ترین نرخ از ماه ژانویه بوده و کاهش بهای مواد غذایی، مسکن و حمل‌ونقل عمده‌ترین عامل آن به شمار می‌رود. شاخص بهای مصرف‌کننده در ماه ژوئیه نسبت به ماه گذشته، ۰/۱ درصد رشد نمود. این رشد تا حد زیادی مدیون رونق فعالیت‌های بخش خدمات بود. اکثر تحلیل‌گران پیش‌بینی می‌کنند، تورم برای سال ۲۰۱۷ و ۲۰۱۸ به ترتیب به ۱ و ۱/۲ درصد برسد.

انگلستان

نشست سیاستی بانک مرکزی انگلیس روز پنجشنبه برگزار شد. در این نشست ترکیب آراء برای افزایش نرخ‌های بهره ۲ به ۶ اعلام شد. تنها دو نفر از اعضای هیأت سیاست‌گذاری رأی به افزایش نرخ‌های بهره داده و مابقی اعضاء خواهان عدم افزایش آن بودند. بدین ترتیب، کمیته سیاست پولی بانک مرکزی با اکثریت آراء تصمیم گرفت نرخ‌های بهره را در سطح ۰/۲۵ درصد (کمترین سطح تاریخی) ثابت باقی گذاشته و برنامه خرید اوراق قرضه را نیز همانند ماه‌های گذشته به میزان ۴۳۵ میلیارد پوند ادامه دهد. این بانک در بیانیه‌ای با استناد به تأثیرات منفی برکسیت بر شرایط اقتصاد در ماه‌های آتی، سخت‌تر شدن وضعیت خانوارهای انگلیسی و کاهش رشد دستمزدها، تغییری در نرخ‌های بهره اعمال نکرد و پیش‌بینی رشد اقتصادی برای سال جاری را از ۱/۹ به ۱/۷ درصد کاهش داد. لازم به ذکر است پیش از این رشد اقتصادی سال ۲۰۱۸، ۱/۷ درصد اعلام شده بود که هم‌اکنون به ۱/۶ درصد کاهش داده شده است. این امر منجر به تضعیف چشمگیر ارزش پوند در برابر دلار و یورو گردید.



بر اساس بیانیه بانک مرکزی، کمیته سیاست پولی پیش‌بینی می‌نماید نرخ‌های بهره طی ۳ سال آتی، ۲ مرتبه افزایش یابد. پیش از این کمیته مذکور پیش‌بینی افزایش نرخ‌های بهره را یک مرتبه اعلام نموده بود. لازم به ذکر است، در نشست قبلی ۳ نفر از سیاست‌گذاران بانک مرکزی با استناد به افزایش نرخ تورم به ۲/۹ درصد خواهان افزایش نرخ بهره بودند. اما به دلیل آنکه این رقم در ماه ژوئن به ۲/۶ درصد کاهش پیدا کرد، افزایش نرخ بهره از دستور کار بانک مرکزی انگلیس خارج شد. البته بانک مرکزی انگلیس نرخ تورم را ۲ درصد هدف گذاری کرده بود.

مارک کارنی، رئیس بانک مرکزی انگلیس در کنفرانس خبری اظهار داشت: «نگرانی‌ها پیرامون برکسیت، به ویژه کاهش سرمایه‌گذاری توسط شرکت‌ها حاکی از آن است که اقتصاد نمی‌تواند همانند سال‌های گذشته بدون افزایش تورم به رشد خود ادامه دهد. بنابراین، فقط با اندکی بهبود در رشد اقتصادی، افزایش نرخ‌های بهره محتمل خواهد بود.»

آمارهای اقتصادی

بر اساس آمار تعدیل شده فصلی، شاخص مدیران خرید تولیدات کارخانه‌ای از ۵۴/۲ واحد در ماه ژوئن به ۵۵/۱ واحد در ماه ژوئیه، بیش از پیش‌بینی بازار افزایش یافت. رشد تولید مطلوب بوده و علاوه بر آن روند استخدام و شاخص کسب و کار مثبت گزارش شده‌اند. با این وجود رشد قابل ملاحظه سفارشات صادراتی به بالاترین سطح از سال ۲۰۱۰، عامل اصلی آن اعلام شده است. به نظر می‌رسد، کاهش ارزش پوند همراه با بهبود اقتصاد جهان از طریق تقویت تقاضای خارجی، حمایت قابل ملاحظه‌ای از تولیدکنندگان به عمل آورده است.

شاخص مدیران خرید بخش خدمات از ۵۳/۴ واحد در ماه ژوئن به ۵۳/۸ واحد در ماه ژوئیه بیش از پیش‌بینی بازار افزایش یافت. در ماه ژوئیه ایجاد فرصت‌های شغلی به بالاترین سطح ۲/۵ سال اخیر افزایش یافته و شاخص فعالیت‌های آتی از پایین‌ترین سطح ۶/۵ ساله در ماه ژوئن، اندکی تقویت شده است. این شاخص بیش از ۷۰ درصد از نیروی کار در سراسر کشور را تشکیل می‌دهد و به احتمال زیاد آمار مطلوب آن شتاب رشد اقتصادی در فصل سوم سال جاری را افزایش می‌دهد.

از سوی دیگر شاخص مدیران خرید بخش ساخت و ساز از ۵۴/۸ در ماه ژوئن به ۵۱/۹ واحد در ماه ژوئیه (بیش از پیش‌بینی بازار) کاهش یافت. پیش‌بینی‌ها از افت شاخص مذکور به ۵۴/۴ واحد حکایت داشت. این رقم ضعیف‌ترین رشد از اوت سال گذشته بوده و در حالی که رشد فعالیت‌های ساخت املاک مسکونی کند شده، ساخت و ساز املاک تجاری نیز کمتر شده است. لازم به ذکر است بخش مسکن انگلیس، حدود ۶ درصد از مجموع اقتصاد این کشور را به خود اختصاص داده و در



ماه‌های اخیر به واسطه نگرانی‌های برکسیت صدمه دیده است. در واقع می‌توان گفت کاهش ارزش پوند منجر به افزایش بهای مواد اولیه شده و سودآوری یک سوم سازندگان مسکن را تحت فشار قرار داده است.

ژاپن

تخمین‌های اولیه نشان می‌دهد تولیدات صنعتی در ماه ژوئن ۱/۶ درصد افزایش داشته که بسیار نزدیک به رشد ۱/۷ درصدی مورد انتظار بود. افزایش در تولیدات صنعتی ناشی از افزایش تولید تجهیزات حمل و نقل، مواد شیمیایی (به غیر از دارو) و ماشین‌آلات الکترونیک به ترتیب به میزان ۴/۲ درصد، ۳/۴ درصد و ۴/۹ درصد بود. رشد اخیر در تولیدات صنعتی سبب شد که تولیدات صنعتی در سه ماهه آوریل تا ژوئن نسبت به فصل قبل ۱/۹ درصد رشد نماید. از آنجا که تولیدات صنعتی و تولید ناخالص داخلی ژاپن همبستگی زیادی با یکدیگر دارند، رشد تولیدات صنعتی در سه ماهه دوم ۲۰۱۷ سبب شد احتمال رشد تولید ناخالص داخلی این کشور برای ششمین فصل متوالی بسیار قوت بگیرد. پیش‌بینی افزایش تولید صنعتی در ماه ژوئیه به میزان ۰/۸ درصد نسبت به ماه قبل از آن و همچنین پیش‌بینی افزایش قابل توجه ۳/۶ درصدی در ماه اوت احتمال ادامه روند افزایش تولید ناخالص داخلی را تقویت نموده است.

شاخص اعتماد مصرف‌کننده با ۰/۵ واحد افزایش به ۴۳/۸ واحد در ماه ژوئیه و بسیار نزدیک به سطح ۴۳/۹ واحدی ماه مارس ۲۰۱۷ رسید که بالاترین میزان شاخص اعتماد مصرف‌کننده طی سه سال گذشته بود. شاخص‌های شرایط کلی زندگی و تمایل به خرید کالاهای بادوام به ترتیب ۱/۲ و ۱ واحد افزایش داشتند. شاخص اشتغال ثابت ماند و رشد درآمد ۰/۱ واحد افزایش یافت.

چین

بر اساس اعلام اداره آمار ملی، شاخص رسمی مدیران خرید تولیدات کارخانه‌ای از ۵۱/۷ واحد ماه ژوئن به ۵۱/۴ واحد در ماه ژوئیه (کمتر از پیش‌بینی بازار) کاهش یافت. افت میزان تولید سفارشات جدید و تضعیف تقاضا عامل اصلی کاهش شاخص مذکور بود. در مقابل، شاخص مدیران خرید تولیدات کارخانه‌ای Caixin از ۵۰/۴ واحد ماه ژوئن به ۵۱/۱ واحد در ماه ژوئیه افزایش یافت. این شاخص که بر فعالیتهای شرکت‌های کوچک و متوسط (بخش خصوصی) اشاره دارد، برای دومین ماه متوالی رشد نموده و به بالاترین سطح ۴ ماه اخیر افزایش یافته است. رشد تولید و سفارشات جدید ناشی از فروش مطلوب کالاهای صادراتی عمده‌ترین عامل آن ذکر شده است.



علیرغم افت ماهانه شاخص تولیدات کارخانه‌ای؛ ارقام ماه اخیر همچنان بیش از میانگین نیمه اول سال جاری می‌باشد. مخارج مصرفی مرتبط با فصل تابستان از قبیل مسافرت‌های ریلی، هوایی، مواد غذایی و آشامیدنی رشد چشمگیری نشان داده است.

کره جنوبی

دولت کره جنوبی به منظور کنترل قیمت در بازار مسکن این کشور، اقدام به سخت‌تر نمودن شرایط دریافت وام‌های رهنی و اخذ مالیات از دارندگان مسکن نموده است. بر این اساس افرادی که در بخش مسکن سرمایه‌گذاری می‌نمایند و مالک بیش از یک واحد مسکونی هستند، باید ۲۰ درصد از سود حاصل از سرمایه‌گذاری را به عنوان مالیات بر سود سرمایه به دولت پرداخت نمایند. افزایش بهای مسکن در طول زمان نیز مشمول دریافت مالیات خواهد شد. البته این قانون قرار است در گام نخست تنها در سئول اجرایی شده و در صورت نیاز در سایر شهرهای بزرگ نیز به اجرا درآید.

ذخایر ارزی کره جنوبی در ماه ژوئیه با بیش از ۳ میلیارد دلار افزایش در مقایسه با ماه ژوئن به ۳۸۳/۷۶ میلیارد دلار رسید که بالاترین سطح در سه ماه اخیر است. بانک مرکزی کره جنوبی اعلام نموده این افزایش در ارزش ذخایر به واسطه رشد ارزش ارزهای سبد ارزی از جمله یورو و ین ژاپن در مقابل دلار و همچنین افزایش سودهی حاصل از سرمایه‌گذاری ذخایر در خارج از کره بوده است.

یک نظرسنجی نشان می‌دهد ۹۲ درصد صاحبان صنایع کوچک و متوسط معتقد هستند با افزایش حداقل حقوق کارگران می‌باید اقدام به تعدیل نیروی کار نمایند. دولت کره جنوبی میزان حداقل حقوق کارگران را با ۱۶ درصد افزایش به ۷۵۳۰ وون معادل ۶/۹۰ دلار برای هر ساعت، رسانده است. این بالاترین رشد سالانه حقوق از سال ۲۰۰۱ است. دولت جدید کره جنوبی قصد دارد با این سیاست اتکای اقتصاد را از صادرات به مصرف داخلی سوق دهد. دولت عنوان داشته قصد دارد تا سال ۲۰۲۰ میزان حداقل حقوق در هر ساعت را به ۱۰ هزار وون افزایش دهد. آقای مون، رییس جمهور کره قول داده با پرداخت یارانه به کارفرمایان بخشی از این افزایش دستمزد را جبران نماید.

روسیه

مدودف نخست وزیر روسیه پس از امضای قانون تحریم‌های جدید علیه روسیه توسط دونالد ترامپ، اعلام نموده این تحریم‌ها اعلان جنگ اقتصادی علیه این کشور است و با امضا این تحریم‌ها، امید برای بهبود روابط روسیه و آمریکا در دوره



دولت ترامپ به پایان رسیده است. با وجود اینکه ترامپ از امضا تحریم‌ها علیه روسیه رضایت نداشته اما تعداد رای بالای در تصویب این قانون در کنگره آمریکا، قدرت رییس جمهور برای استفاده از حق وتو را بی اثر نموده است. روسیه در جواب به تحریم‌های جدید اقدام به اخراج ۷۵۵ دیپلمات آمریکایی از خاک روسیه نموده است. اما با توجه به رشد اقتصادی کند و شکننده روسیه بعید به نظر می‌رسد این کشور در فکر ایجاد تحریم‌های اقتصادی علیه آمریکا باشد. چرا که در این صورت اقتصاد روسیه ضربه شدیدتری خواهد خورد.

ترکیه

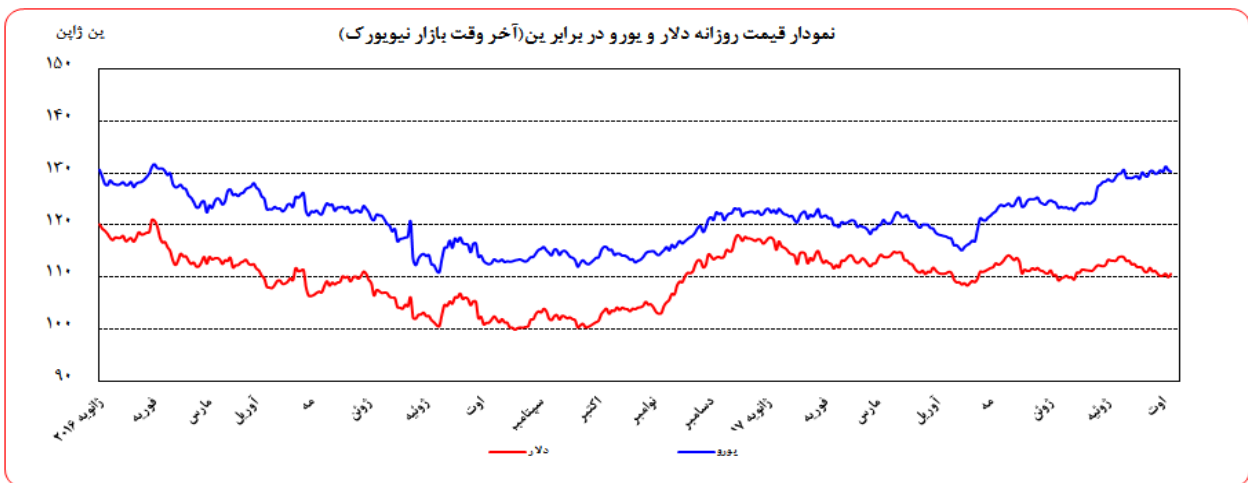
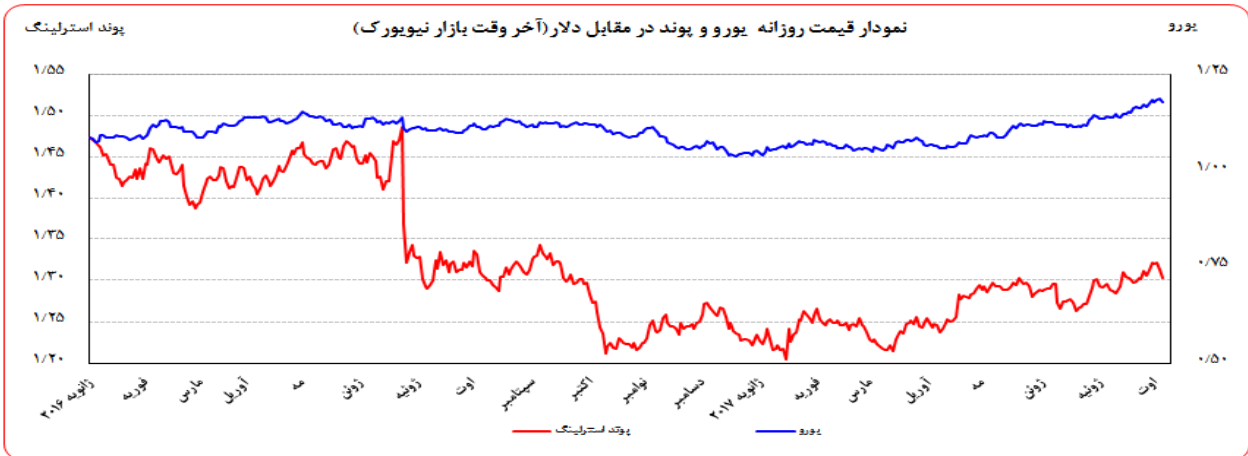
بانک مرکزی ترکیه پیش‌بینی نرخ تورم سال ۲۰۱۷ را از ۸/۵ به ۸/۷ درصد افزایش داد اما تورم مورد انتظار برای سال ۲۰۱۸ را بدون تغییر در سطح ۶/۴ درصد حفظ نمود. مهمترین دلیل این تجدیدنظر صعودی افزایش بهای مواد خوراکی اعلام شده است. مواد خوراکی که یک پنجم سبد کالاهای مصرفی خانوار را تشکیل می‌دهد در ماه ژوئن بیش از ۱۴ درصد افزایش یافته است. رییس بانک مرکزی این کشور اعلام کرده تا زمانی که بهبود قابل توجهی در شاخص‌های قیمتی ایجاد نشود، سیاست‌های پولی بانک مرکزی ادامه خواهد یافت. شاخص قیمت مصرف‌کننده در ماه ژوئیه نسبت به ماه مشابه سال قبل به ۹/۷۹ درصد رسید که اندکی کمتر از میزان مورد انتظار بود. به این ترتیب روند کندتر شدن تورم برای سومین ماه متوالی ادامه یافته اما هنوز با نرخ تورم هدف بانک مرکزی یعنی ۵ درصد بسیار فاصله دارد.

تحولات بازار ارزهای عمده

روز جمعه گذشته نسبت به جمعه ماقبل آن، ارزش دلار در برابر ین ثابت ماند و در برابر فرانک سوئیس ۰/۴ درصد تقویت شد. روز جمعه گذشته نسبت به جمعه ماقبل آن ارزش یورو در برابر دلار آمریکا ۰/۲ درصد تقویت و ارزش پوند در برابر دلار آمریکا ۰/۷۴ درصد تضعیف شد. به نرخ‌های پایان وقت بازار نیویورک، در هفته گذشته هر یورو در محدوده ۱/۱۷۷۴-۱/۱۸۷۰ دلار و هر پوند در محدوده ۱/۳۲۲۴-۱/۳۰۳۹ دلار در نوسان بود. همچنین هر دلار نیز در دامنه ۱۱۰/۷۴-۱۱۰/۰۵ ین متغیر بود.



بهره‌برداری از این گزارش در صورت ذکر منبع بلامانع است.



عوامل تقویت دلار در برابر سایر ارزها

- گزارش اشتغال غیر کشاورزی ماه ژوئیه بهتر از انتظار بود و همچنین اظهارات مدیر شورای ملی اقتصاد امریکا در مورد کاهش مالیات بر شرکت‌ها باعث شد تا در روز جمعه موج بلندی از خرید دلار در برابر سایر ارزهای عمده ایجاد شود و زیان دلار طی هفته را جبران نماید.

عوامل تضعیف دلار در برابر سایر ارزها

- ادامه تنش‌های سیاسی ناشی از اظهارات ترامپ در مورد مسائل مختلف و همچنین عزل مدیر روابط عمومی کاخ سفید باز هم تردیدها در مورد توانایی ترامپ در اداره کشور را افزایش و زمینه تضعیف دلار را فراهم ساخت.



- شاخص‌های اقتصادی آمریکا از جمله فعالیت بخش خدمات و فعالیت‌های ساختمانی کمتر از انتظار بودند. یکی از اعضای کمیته عملیات بازار باز فدرال مخالفت خود را با افزایش نرخ بهره اعلام کرد. تا اواسط هفته این موارد احتمال افزایش نرخ بهره کلیدی آمریکا تا قبل از پایان سال جاری میلادی را کاهش و زمینه تضعیف دلار را فراهم ساخت.

نرخ بهره لایبور ارزها در آخرین روز کاری هفته گذشته					
نام ارز	بهره (درصد)	۳ ماهه	۶ ماهه	۹ ماهه	۱۲ ماهه
دلار		۱/۳۱۱۶۷	۱/۴۵۱۱۱	-	۱/۷۲۵۶۷
یورو		-۰/۳۷۳۰۰	-۰/۲۹۸۲۹	-	-۰/۱۸۹۰۰
پوند		۰/۲۹۰۶۳	۰/۴۲۹۰۰	-	۰/۶۳۵۵۰
فرانک		-۰/۷۲۵۶۰	-۰/۶۴۷۶۰	-	-۰/۴۹۷۳۰
ین		-۰/۰۱۴۲۱	۰/۰۰۹۴۳	-	۰/۱۱۲۸۶
درهم امارات		۱/۵۲۶۸۳	۱/۷۵۰۵۰	-	۲/۱۳۲۸۳
یوان مرجع		-	-	-	۴/۳۵
لیبر ترکیه		۱۳/۰۹۴۴	۱۳/۱۲۶۹	۱۳/۲۰۱۹	۱۳/۲۵۶۰

هفته گذشته شاخص دلار تقویت شد با اینکه دلار هفته را همچون هفته های گذشته با ضعف شروع کرده بود اما در روز پایانی هفته به لطف گزارش بهتر از انتظار اشتغال غیر کشاورزی ماه ژوئیه آمریکا موج بلندی از خرید دلار در مقابل سایر ارزهای عمده شکل گرفت که نه تنها ضعف دلار در طول هفته را از بین برد بلکه تقویت سه دهم درصدی شاخص دلار را نسبت به ابتدای هفته به همراه داشت. اتفاق مهم هفته گذشته توقف روند نزولی دلار بود که حتی در میان مدت انتظار اتفاق افتادن آن وجود نداشت. از منظر دلار تحولات هفته گذشته را می توان به دو قسمت تقسیم کرد؛ اول ادامه روند تضعیف دلار در مقابل ارزهای مثل یورو پوند و دلار استرالیا بود و قسمت دوم تحولات روز جمعه بود که توان جهش بلند ارزش دلار در برابر سایر ارزهای عمده از جمله یورو را ایجاد کرد. ابتدای هفته همچون هفته های اخیر با انتشار آمارهای نه چندان امیدوار کننده از اقتصاد آمریکا مانند برخی شاخص های ساخت و ساز و خدمات همراه شد و حتی بولارد رئیس فدرال رزرو سنت لوئیس و یکی از اعضای دارای حق رای در کمیته عملیات بازار باز فدرال رزرو نسبت به افزایش بیشتر نرخ بهره کلیدی توسط بانک مرکزی آمریکا هشدار داد و این اقدام را مانعی برای دستیابی به تورم هدف گذاری شده ۲ درصدی برای بانک مرکزی آمریکا دانست. اما قسمت دوم تحولات بازار ارز در هفته گذشته مربوط به انتشار گزارش اشتغال غیر کشاورزی آمریکا در ماه



ژوئیه بود که همه را غافلگیر ساخت. در حالی که انتظار می‌رفت تنها ۱۸۳ هزار شغل جدید در بخش غیر کشاورزی در ماه ژوئیه ایجاد شده باشد اما گزارش اشتغال از افزایش ۲۰۹ هزار شغل در این ماه خبر داد. ضمن اینکه نرخ بیکاری هم به ۴/۳ درصد در این مدت کاهش یافت و متوسط دستمزد ساعتی نیز که بسیار مورد توجه و تحلیل‌گران بازار اشتغال در آمریکا قرار دارد افزایش یافت.

با توجه به شرایط رو به رشد اقتصادی حوزه یورو، ارز مشترک اروپایی توانست از موج بلندی که روی خرید دلار در روز جمعه ایجاد شده بود عبور کرده هفته را با دو دهم درصد افزایش به پایان رساند. گزارش‌های اقتصادی منطقه از جمله سفارشات صنعتی آلمان نشان داد که بزرگترین و مهمترین اقتصاد منطقه یورو در حال گسترش فعالیت‌های اقتصادی خود است. یورو تا روز پنجشنبه به پیشرفت خود در برابر دلار ادامه داد به طوری که حتی در برخی لحظات روز جمعه هر یورو تا مرز ۱/۱۸۹۰ دلار پیش رفت. اما در روز جمعه بخشی از معامله‌گران یورو را در برابر دلار به فروش رساندند. البته هنوز عمده تحلیلگران بر این باورند بانک مرکزی اروپا خود را برای خروج تدریجی از برنامه خرید دارایی‌ها آماده می‌کند، بنابراین یورو از آینده روشنی برخوردار است. در مقابل گروه دیگری از فعالان بازار ارز بر این نکته تاکید دارند که از ابتدای سال جاری میلادی یورو بیش از ۱۰ درصد در برابر دلار تقویت شده و این موضوع به هیچ وجه برای رشد شکننده اقتصادی منطقه یورو مناسب نیست. به هر حال یورو جزو معدود ارزهایی بود که در هفته گذشته توانست از موج بلند دلار عبور کرده و هفته را با افزایش به پایان برساند.

پوند استرلینگ در هفته گذشته شرایط متفاوتی داشت. گزارش تورم و جلسه بانک مرکزی انگلیس مثبتی که بتواند به پوند کمک کند، نداشت. کارنی رییس بانک مرکزی اعلام کرد نگرانی‌های مربوط به جدایی انگلیس از اتحادیه اروپا بر عرضه و تقاضای کل اقتصاد انگلیس تاثیر منفی داشته است. این بانک پیش بینی خود از رشد اقتصادی انگلیس را نسبت به پیش بینی قبلی کاهش داد. بانک مرکزی انگلیس همچنین در بیانیه پس از جلسه سیاست‌گذاری زمان احتمالی افزایش نرخ بهره کلیدی را فصل سوم سال ۲۰۱۸ اعلام کرد. این موضوع امیدها برای افزایش نرخ بهره تا پایان سال ۲۰۱۷ را به کلی از بین برد. به این ترتیب پوند به یک باره پشتوانه حرکتی خود که همان امید به افزایش نرخ بهره تا پایان سال جاری میلادی بود را از دست داد. پوند که در هفته گذشته تا مرز ۱/۳۲۷۰ دلار نیز پیش رفته بود، هفته را در نرخ ۱/۳۰۳۹ دلار به پایان برد. به نظر می‌رسد روند تضعیف پوند در هفته آینده همچنان ادامه داشته باشد.

ارزهای وابسته به کالا هم در هفته گذشته در برابر دلار تضعیف شدند. با اینکه شاخص‌های اقتصادی کانادا از جمله شاخص اشتغال و نرخ بیکاری بسیار خوب و امیدوارکننده بودند اما ارز این کشور قربانی تقویت دلار آمریکا در روز پایانی هفته شد. به طوری که در پایان هفته دلار آمریکا ۱/۷۵ درصد در برابر دلار کانادا تقویت شد. بانک مرکزی استرالیا هم در هفته‌ای

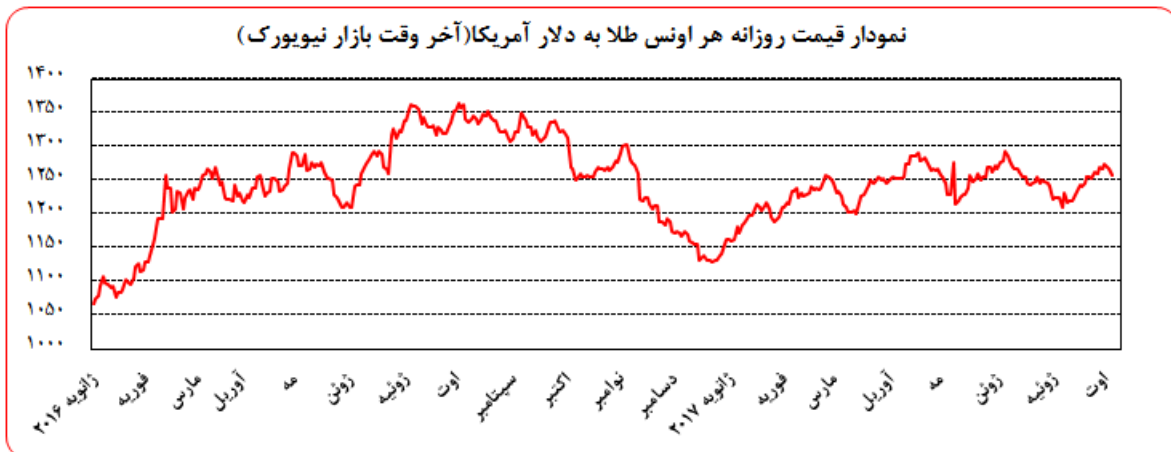


که آمارها و شاخص‌های اقتصادی این کشور بهتر از انتظار بودند، نسبت به افزایش ارزش دلار استرالیا و تأثیر منفی آن بر تورم، اشتغال و رشد اقتصادی هشدار داد. این بانک همچنین پیش‌بینی خود از رشد اقتصادی سال ۲۰۱۷ این کشور را کاهش داد. این موضوع علاوه بر تقویت دلار، عامل اصلی تضعیف دلار استرالیا در هفته گذشته بودند.

رفتار ارزهای نوظهور در مقابل دلار در هفته گذشته یکسان نبود. راند آفریقای جنوبی بیش از سایر ارزهای نوظهور در برابر دلار آمریکا تضعیف شد. وون کره جنوبی و روبل روسیه نیز کاهش را در مقابل دلار تجربه کردند. سایر ارزهای نوظهور مثل لیر ترکیه تغییری در برابر دلار ثبت نکردند و یا مثل یونان و روپیه حتی در برابر دلار تقویت شدند.

تحولات بازار طلا

بهای طلا در جمعه هفته گذشته نسبت به جمعه هفته ماقبل آن، ۰/۸۸ درصد کاهش یافت. نوسانات هفته گذشته قیمت طلا در بازار نیویورک در محدوده ۱۲۷۳/۲۶-۱۲۵۷/۶۶ دلار برای هر اونس در نرخ‌های پایانی ثبت شد.



تحت تأثیر رشد کند شاخص بهای مصرفی در سه ماهه دوم آمریکا که هفته ماقبل منتشر شده بود، در شروع هفته گذشته بهای طلا از سطوح حداکثری هفته ماقبل اندکی فاصله گرفته و بهای آن تعدیل شد. اما در اواسط هفته با انتشار ارقام ضعیف‌تر از انتظار درآمد و هزینه‌های شخصی و همچنین شاخص ISM کارخانه‌ای و غیرکارخانه‌ای در آمریکا بار دیگر هم‌زمان با کاهش احتمال افزایش نرخ بهره توسط فدرال رزرو، بهای طلا به بالاترین سطح در ۷ هفته اخیر دست یافت. در روزهای پایان هفته نیز انتشار بهتر از انتظار ارقام اشتغال آمریکا و کاهش نرخ بیکاری این کشور سبب شد تا بار دیگر



سرمایه‌گذاران احتمال افزایش نرخ بهره تا پایان سال میلادی جاری را مطرح نمایند. این خبر سبب شد تا بهای طلا تنها در روز جمعه بیش از ۱ درصد کاهش یابد.

تحولات بازار نفت

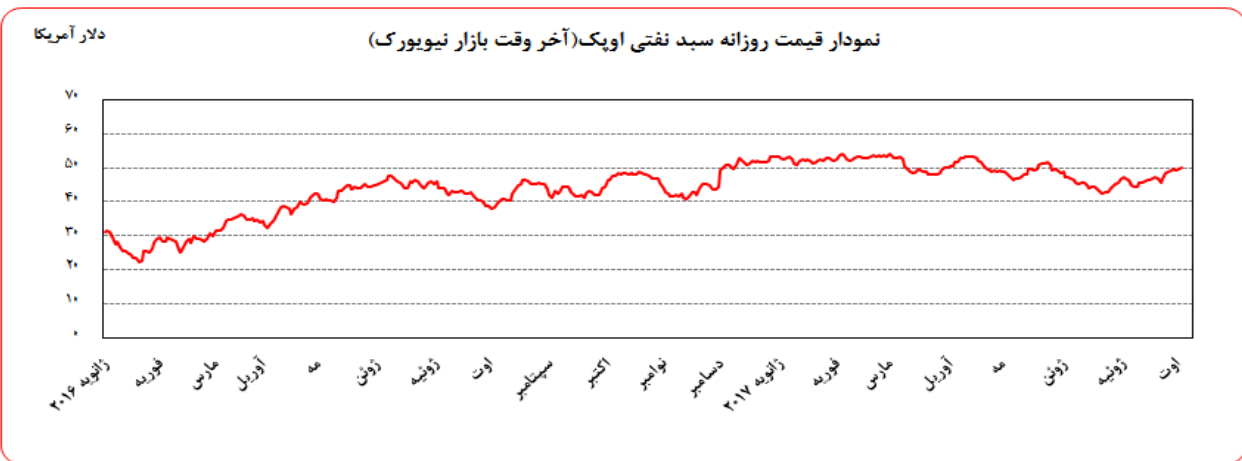
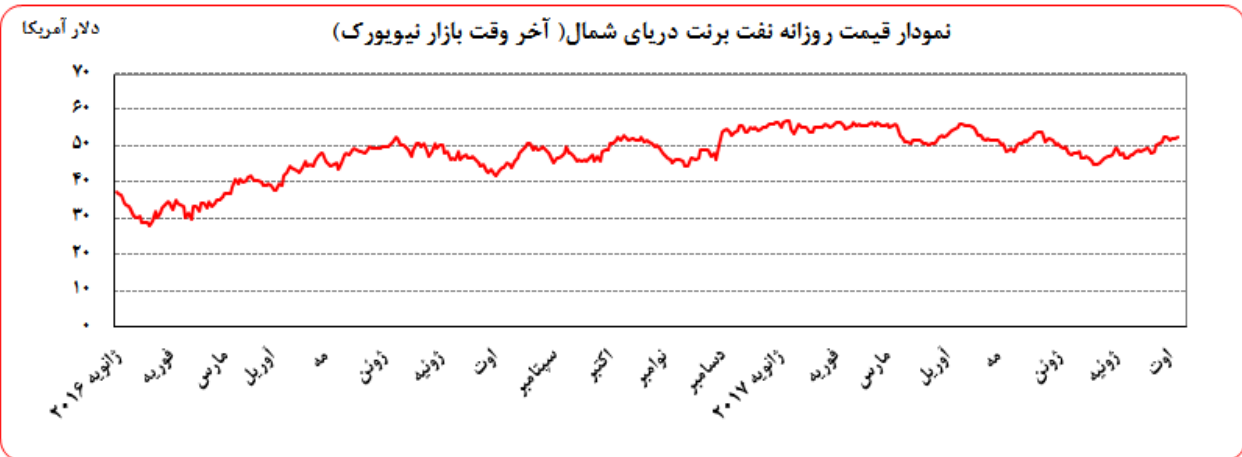
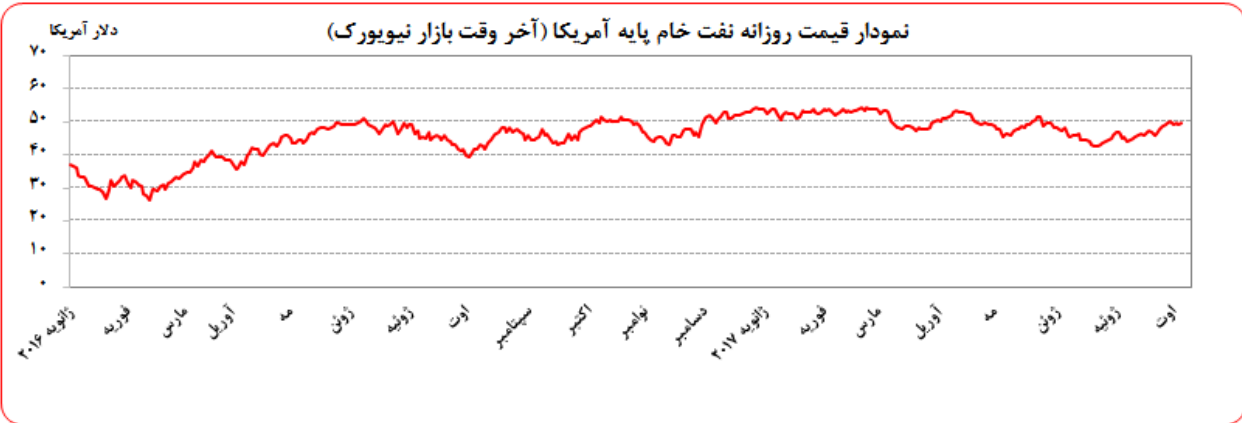
بهای نفت خام پایه آمریکا در جمعه هفته گذشته نسبت به جمعه هفته ماقبل آن، ۰/۲۶ درصد کاهش یافت. به نرخ‌های پایان وقت بازار نیویورک، بهای هر بشکه نفت خام پایه آمریکا در محدوده ۵۰/۱۷-۴۹/۰۳ دلار معامله گردید و متوسط هفتگی بهای هر بشکه آن در سطح ۴۹/۴۸ دلار قرار گرفت. بهای نفت برنت در جمعه هفته گذشته نسبت به جمعه هفته ماقبل آن، ۰/۱۹ درصد کاهش یافت. هر بشکه نفت خام برنت به نرخ‌های پایان وقت بازار نیویورک در دامنه ۵۲/۶۵-۵۱/۷۸ دلار معامله گردید و متوسط هفتگی هر بشکه آن به ۵۲/۲۱ دلار رسید. به نرخ‌های پایان وقت بازار نیویورک، بهای هر بشکه نفت خام اوپک در محدوده ۵۰/۲۴-۴۹/۵۹ دلار معامله گردید. متوسط هفتگی بهای هر بشکه آن در سطح ۴۹/۸۸ دلار قرار گرفت که در مقایسه با آخرین نرخ هفته گذشته (روز پنجشنبه) نسبت به جمعه هفته ماقبل آن، ۱/۵۸ درصد افزایش یافت.

هفته گذشته بازار نفت نوسان داشت و در نهایت نفت برنت و WTI هفته گذشته را با اندکی کاهش به پایان رساندند. افزایش تولید نفت اعضای اوپک و آمریکا باعث ایجاد فشار نزولی بر قیمت‌ها گردید اما تقاضای قوی مانع از کاهش قابل توجه قیمت شد. هفته گذشته بررسی صورت گرفته توسط رویترز نشان داد که تولید اعضای اوپک در ماه ژوئن نسبت به ماه قبل با ۹۰ هزار بشکه در روز افزایش به رقم ۳۳ میلیون بشکه در روز رسیده که بالاترین میزان در سال ۲۰۱۷ است. این خبر سبب شد نگرانی از افزایش عرضه قیمت‌ها را کاهش دهد. از سوی دیگر EIA اعلام نمود ذخایر نفت خام آمریکا در هفته منتهی به ۲۸ ژوئیه ۱/۵ میلیون بشکه کاهش یافته است. این کاهش هرچند حدود نصف کاهش مورد انتظار بود اما در کنار افزایش تقاضای بنزین و پالایشگاه‌ها توانست از افت بیشتر قیمت‌ها جلوگیری نماید. طرح تحریم ونزوئلا از سوی آمریکا، کندتر شدن روند افزایش چاه‌های نفتی آمریکا^۱ و انتشار آمار اشتغال مثبت در این کشور از دیگر عواملی بودند که سبب کند شدن کاهش قیمت نفت در هفته گذشته شدند.

^۱ تعداد چاه‌های نفتی جدید اضافه شده در ماه ژوئیه تنها ده عدد بود که کمترین میزان از ماه مه ۲۰۱۶ است.

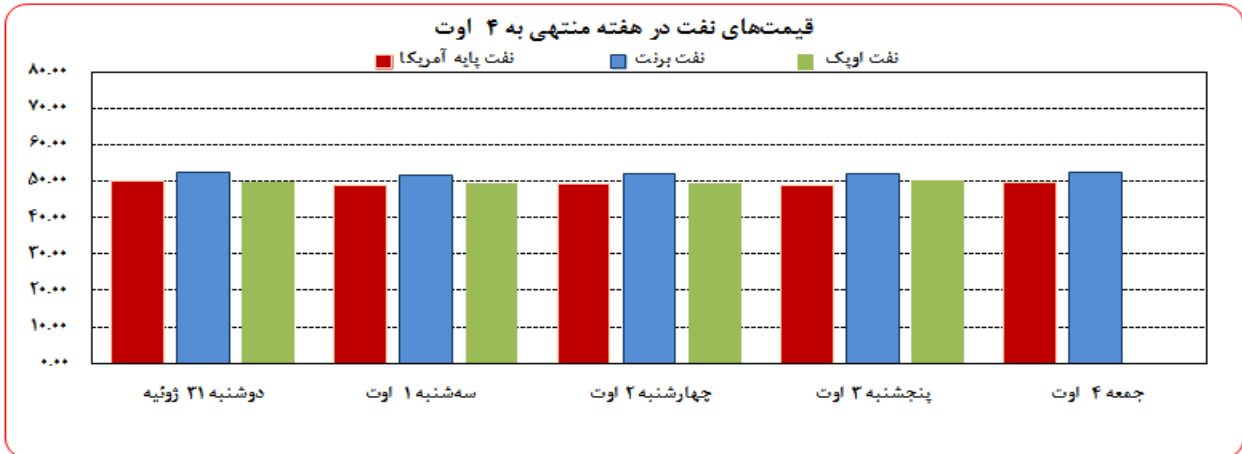


بهره‌برداری از این گزارش در صورت ذکر منبع بالمانع است.





بهره‌برداری از این گزارش در صورت ذکر منبع بلامانع است.



موجودی انبار نفت آمریکا (ارقام به میلیون بشکه)		
Δ سال قبل	Δ هفته ماقبل	موجودی در هفته گذشته
-۲۶/۲	-۱/۲	۱,۱۶۰/۸۰
-۱۰	-۱/۲	۴۸۱/۹۰
-۱۶/۲	۰/۰	۶۷۸/۹۰
-۱۰/۵	-۲/۵	۲۲۷/۷۰

مصرف نفت خام آمریکا (هزار بشکه در روز)		
Δ سال قبل	Δ هفته ماقبل	میزان در هفته گذشته
۹۷۰	۲۰	۹,۴۳۰
-۵۱۰	۵۳۷	۷,۵۵۱

ارزش هر دلار آمریکا به ارزهای عمده (آخر وقت بازار نیویورک) ، قیمت نقدی

طلا ، قیمت نفت خام در بازارهای سلف و ۴ شاخص عمده سهام

هفته منتهی به ۱۳/۰۵/۱۳۹۶

۲۰۱۷/۰۸/۰۴

عنوان	متوسط هفته گذشته	درصد تغییرات		جمعه	پنجشنبه	چهارشنبه	سه شنبه	دوشنبه	متوسط هفته	جمعه
		۳۱ ژوئیه	۰۱ اوت							
شاخص دلار	۹۳/۵۸۳	۹۳/۰۴۳	۹۲/۸۶۳	۹۲/۸۳۹	۹۳/۵۴۲	۹۳/۰۶۵	۰/۳۰	-۰/۵۵	۹۳/۲۵۹	۹۳/۵۸۳
دلار کانادا	۱/۲۴۹۱	۱/۲۵۳۹	۱/۲۴۸۰	۱/۲۵۷۱	۱/۲۶۵۱	۱/۲۵۶۶	۱/۷۵	۰/۵۹	۱/۲۴۳۴	۱/۲۴۹۱
ین ژاپن	۱۱۱/۲۲	۱۱۰/۳۷	۱۱۰/۲۶	۱۱۰/۷۴	۱۱۰/۶۹	۱۱۰/۴۲	۰/۰۰	-۰/۷۲	۱۱۰/۶۹	۱۱۱/۲۲
یورو *	۱/۱۶۹۱	۱/۱۸۰۲	۱/۱۸۴۳	۱/۱۸۵۷	۱/۱۷۷۴	۱/۱۸۲۹	۰/۲۰	۱/۱۸	۱/۱۷۵۱	۱/۱۶۹۱
فرانک سوئیس	۰/۹۵۶۷	۰/۹۶۵۷	۰/۹۶۶۸	۰/۹۷۰۹	۰/۹۷۲۸	۰/۹۶۸۹	۰/۴۰	۱/۲۸	۰/۹۶۸۹	۰/۹۵۶۷
لیره انگلیس *	۱/۳۰۷۶	۱/۳۲۰۵	۱/۳۲۱۵	۱/۳۲۲۴	۱/۳۱۳۸	۱/۳۱۶۴	-۰/۷۴	۰/۶۸	۱/۳۱۳۶	۱/۳۰۷۶
SDR به دلار	۱/۴۰۳۹۲	۱/۴۱۱۹۲	۱/۴۰۷۷۵	۱/۴۱۲۵۹	۱/۴۱۳۹۲	۱/۴۱۱۷۲	۰/۶۰	۰/۵۶	۱/۴۰۵۵۴	۱/۴۰۳۹۲
طلای نیویورک (هراونس)	۱۲۵۹/۶۳	۱۲۷۳/۲۶	۱۲۶۷/۴۰	۱۲۷۰/۴۳	۱۲۶۸/۱۵	۱۲۶۷/۳۸	-۰/۸۸	۰/۶۲	۱۲۶۸/۸۴	۱۲۵۹/۶۳
طلای لندن (هر اونس)	۱۲۵۶/۸۱	۱۲۷۰/۹۵	۱۲۶۷/۵۵	۱۲۶۹/۶۰	۱۲۶۸/۱۰	۱۲۶۶/۷۸	-۰/۵۷	۰/۷۹	۱۲۶۴/۹۰	۱۲۵۶/۸۱
نفت برنت انگلیس	۵۰/۷۶	۵۱/۷۸	۵۲/۶۵	۵۲/۲۰	۵۲/۰۱	۵۲/۲۱	-۰/۱۹۰	۲/۸۷	۵۲/۵۲	۵۰/۷۶
نفت پایه آمریکا	۴۸/۳۵	۴۹/۱۶	۵۰/۱۷	۴۹/۴۵	۴۹/۰۳	۴۹/۴۸	-۰/۲۶	۲/۳۴	۴۹/۷۱	۴۸/۳۵
DOW-30 (بورس وال استریت)	۲۱۶۹۳	۲۱۹۶۴	۲۱۸۹۱	۲۲۰۱۶	۲۲۰۹۳	۲۱۹۹۸	۱/۲۰	۱/۴۱	۲۱۸۳۰	۲۱۶۹۳
NIKKEI-225 (بورس توکیو)	۲۰۰۰۴	۱۹۹۸۶	۱۹۹۲۵	۲۰۰۸۰	۱۹۹۵۲	۱۹۹۹۵	-۰/۰۳۸	-۰/۰۵	۱۹۹۶۰	۲۰۰۰۴
FTSE-100 (بورس لندن)	۷۴۱۵	۷۴۲۴	۷۳۷۲	۷۴۱۱	۷۴۷۵	۷۴۳۹	۱/۹۵	۰/۳۲	۷۳۶۸	۷۴۱۵
DAX-30 (بورس فرانکفورت)	۱۲۲۳۱	۱۲۲۵۱	۱۲۱۱۸	۱۲۱۸۱	۱۲۱۵۵	۱۲۲۰۱	۱/۱۱	-۰/۲۴	۱۲۱۶۳	۱۲۲۳۱

* هر واحد به دلار آمریکا

** درصد تغییرات آخرین روز کاری دو هفته

*** درصد تغییرات متوسط هفتگی

شماره ۲۰

دایره اخبار اقتصادی