



بانک مرکزی جمهوری اسلامی ایران
مدیریت کل آمارهای اقتصادی
اداره آمار اقتصادی
دایره شاخص بهای کالاهای وارداتی و صادراتی

شاخص بهای کالاهای صادراتی در ایران

آذر ۱۳۹۱

(۱۳۸۳ = ۱۰۰)

« نقل مطالب فقط با ذکر ماخذ مجاز است »


بهمن ماه ۱۳۹۱


www.cbi.ir


بسمه تعالی

درصد تغییر شاخص کل بهای کالاهای صادراتی در ایران

(۱۳۸۳=۱۰۰)

افزایش 

ثابت یا تقریباً بدون تغییر 

کاهش 

آبان ماه ۱۳۹۱ نسبت به ماه قبل



۱/۳

آذر ماه ۱۳۹۱ نسبت به ماه قبل



۴/۳

آبان ماه ۱۳۹۱ نسبت به ماه



مشابه سال قبل

۱۵۵/۰

آذر ماه ۱۳۹۱ نسبت به ماه



مشابه سال قبل

۱۴۲/۷

هشت ماه اول سال ۱۳۹۱ نسبت به دوره



مشابه سال قبل

۴۹/۲

نه ماه اول سال ۱۳۹۱ نسبت به دوره



مشابه سال قبل

۵۹/۷

دوازده ماه منتهی به آبان ماه ۱۳۹۱ نسبت به



دوازده ماه منتهی به آبان ماه ۱۳۹۰

۳۸/۲

دوازده ماه منتهی به آذرماه ۱۳۹۱ نسبت به



دوازده ماه منتهی به آذر ماه ۱۳۹۰

۴۹/۴

خلاصه نتایج شاخص بهای کالاهای صادراتی در ایران

آذر ماه ۱۳۹۱

(۱۳۸۳=۱۰۰)

افزایش

ثابت یا تقریباً بدون تغییر

کاهش

درصد تغییر نسبت به

| ماه مشابه سال قبل | ماه قبل | گروه |
|------------------------|---------|---|
| ۱۴۲/۷ | ۴/۳ | شاخص کل |
| گروه‌های اصلی : | | |
| ۷۸/۰ | ۱۰/۰ | ۱- محصولات حیوانی |
| ۱۲۷/۸ | ۱/۹ | ۲- محصولات نباتی |
| ۱۵/۱ | ۰/۰ | ۳- چربی‌ها و روغن‌های حیوانی و نباتی |
| ۱۱۰/۴ | ۴/۶ | ۴- محصولات صنایع غذایی، نوشابه‌ها و توتون |
| ۳۱۳/۱ | ۱۰/۶ | ۵- محصولات معدنی |
| ۱۰۴/۲ | ۱/۱ | ۶- محصولات صنایع شیمیایی و صنایع وابسته |
| ۶۶/۰ | ۳/۸ | ۷- مواد پلاستیک و کائوچو و مصنوعات آنها |
| ۱۳۵/۳ | ۰/۰ | ۸- پوست و چرم و محصولات چرمی |
| ۳۲/۶ | ۲/۶ | ۹- چوب و اشیای چوبی |
| ۵۲/۶ | ۱/۰ | ۱۰- مواد نسجی و مصنوعات از این مواد |
| ۳/۶ | ۰/۰ | ۱۱- انواع کفش |
| ۱۲۳/۷ | ۵/۳ | ۱۲- مصنوعات ساخته شده از انواع سنگ |
| ۸۱/۸ | ۴/۸ | ۱۳- فلزات معمولی و مصنوعات آنها |
| ۱۷/۲ | ۰/۵ | ۱۴- ماشین‌آلات مکانیکی و ادوات برقی |
| ۵۹/۲ | ۲۶/۴ | ۱۵- وسایل نقلیه زمینی و تجهیزات ترابری |
| ۰/۰ | ۰/۰ | ۱۶- دستگاه‌ها و لوازم اپتیک، دقت‌سنجی و پزشکی |
| گروه اختصاصی : | | |
| ۳۲۶/۸ | ۱۰/۶ | محصولات پتروشیمی |

شاخص بهای کالاهای صادراتی در ایران

آذر ماه ۱۳۹۱

(۱۰۰ = ۱۳۸۳)

شاخص بهای کالاهای صادراتی در ایران در آذر ماه ۱۳۹۱ به عدد ۵۶۴/۱ رسید و نسبت به ماه قبل* معادل ۴/۳ درصد کاهش یافت. این شاخص در آبان ماه ۱۳۹۱ به میزان ۱/۳ درصد نسبت به ماه گذشته ترقی داشت. شاخص مذکور نسبت به ماه مشابه سال قبل برابر ۱۴۲/۷ درصد افزایش نشان می‌دهد (جدول شماره ۱ و ۴).

شاخص فوق طی نه ماه اول سال ۱۳۹۱ نسبت به دوره مشابه سال قبل معادل ۵۹/۷ درصد افزایش داشته است (جدول شماره ۴).

شاخص بهای کالاهای صادراتی در ایران طی دوازده ماه منتهی به آذر ماه ۱۳۹۱ نسبت به دوازده ماه منتهی به آذر ماه ۱۳۹۰ معادل ۴۹/۴ درصد افزایش نشان می‌دهد (جدول شماره ۴).

در آذر ماه سال جاری، تنزل شاخص قیمت تعدادی از اقلام نظیر پروپان مایع شده، بوتان مایع شده، فرش پشمی دستباف، قیر، زعفران، فرش ماشینی، موم پارافین، روده گوسفندی رتبه بندی شده، خرما، انواع لوله گالوانیزه، رب گوجه فرنگی، سنگ‌های ساختمانی پرداخت شده، کاشی، تیر آهن، کشمش و سبزه، آلکاید رزین، پودرهای شوینده، نوشابه، پلی اتیلن، بیسکویت و ویفر، گونی پروپیلن، شکلات بدون کاکائو، پودر بنتونیت، شیلنگ پلاستیکی، پارچه تورباف، بستنی، شیشه جام فلوت، پودر عصاره شیرین بیان، پودر باریت، زیره سبز، مغز بادام، کیک، چینی آلات بهداشتی، سرامیک و نئوپان با افزایش شاخص قیمت برخی از

* لازم به ذکر است که محاسبات شاخص بهای کالاهای صادراتی در ایران، بر حسب ریال می‌باشد. در ماه مورد گزارش نسبت به ماه قبل، نرخ دلار و نرخ یورو به ترتیب معادل ۵/۱ درصد و ۴/۱ درصد کاهش داشت.

اقلام مانند پسته، شمش آلومینیوم، پارازیلین، بنزن، رادیاتور خودرو، سیمان و صابون مواجه شد که منجر به کاهش شاخص بهای کالاهای صادراتی در ایران نسبت به ماه قبل گردید.

برخی از گروه های اصلی

۱- محصولات نباتی

در آذر ماه ۱۳۹۱، شاخص بهای گروه محصولات نباتی در مقایسه با ماه قبل معادل ۱/۹ درصد افزایش داشت. افزایش مذکور عمدتاً در اثر ترقی شاخص قیمت پسته برابر ۸/۱ درصد بود. در این ماه، شاخص بهای زعفران ۷/۶ درصد، خرما ۹/۸ درصد، کشمش و سبزه ۱/۷ درصد، پودر عصاره شیرین بیان ۵/۳ درصد، زیره سبز ۲/۳ درصد و مغز بادام ۹/۵ درصد کاهش داشت. شاخص بهای گروه فوق در مقایسه با ماه مشابه سال قبل به میزان ۱۲۷/۸ درصد افزایش داشته است (جداول شماره ۱ و ۴).

۲- محصولات معدنی

در ماه مورد بررسی، کاهش شاخص بهای پروپان مایع شده معادل ۱۳/۲ درصد، بوتان مایع شده ۱۱/۱ درصد، قیر ۵/۹ درصد و موم پارافین، پودر بنتونیت و پودر باریت هر یک به میزان ۵/۷ درصد در تنزل شاخص قیمت گروه محصولات معدنی برابر ۱۰/۶ درصد نسبت به ماه گذشته مؤثر بود. در این ماه، شاخص بهای سیمان ۱/۹ درصد افزایش یافت. شاخص بهای گروه محصولات معدنی معادل ۳۱۳/۱ درصد بالاتر از عدد شاخص ماه مشابه سال قبل بود (جداول شماره ۱ و ۴).

۳ - محصولات صنایع شیمیایی و صنایع وابسته

در ماه مورد گزارش، تنزل شاخص بهای برخی از اقلام از جمله پودرهای شوینده به میزان ۵/۷ درصد سبب گریدید تا شاخص قیمت گروه محصولات صنایع شیمیایی و صنایع وابسته نسبت به ماه قبل معادل ۱/۱ درصد کاهش نشان دهد. در این ماه، شاخص بهای پارازایلین ۵/۸ درصد، بنزن ۲/۰ درصد و صابون ۱۶/۴ درصد افزایش داشت.

در مقایسه با ماه مشابه سال قبل، شاخص بهای گروه مزبور برابر ۱۰۴/۲ درصد افزایش داشت (جداول شماره ۱ و ۴).

۴ - مواد نسجی و مصنوعات از این مواد

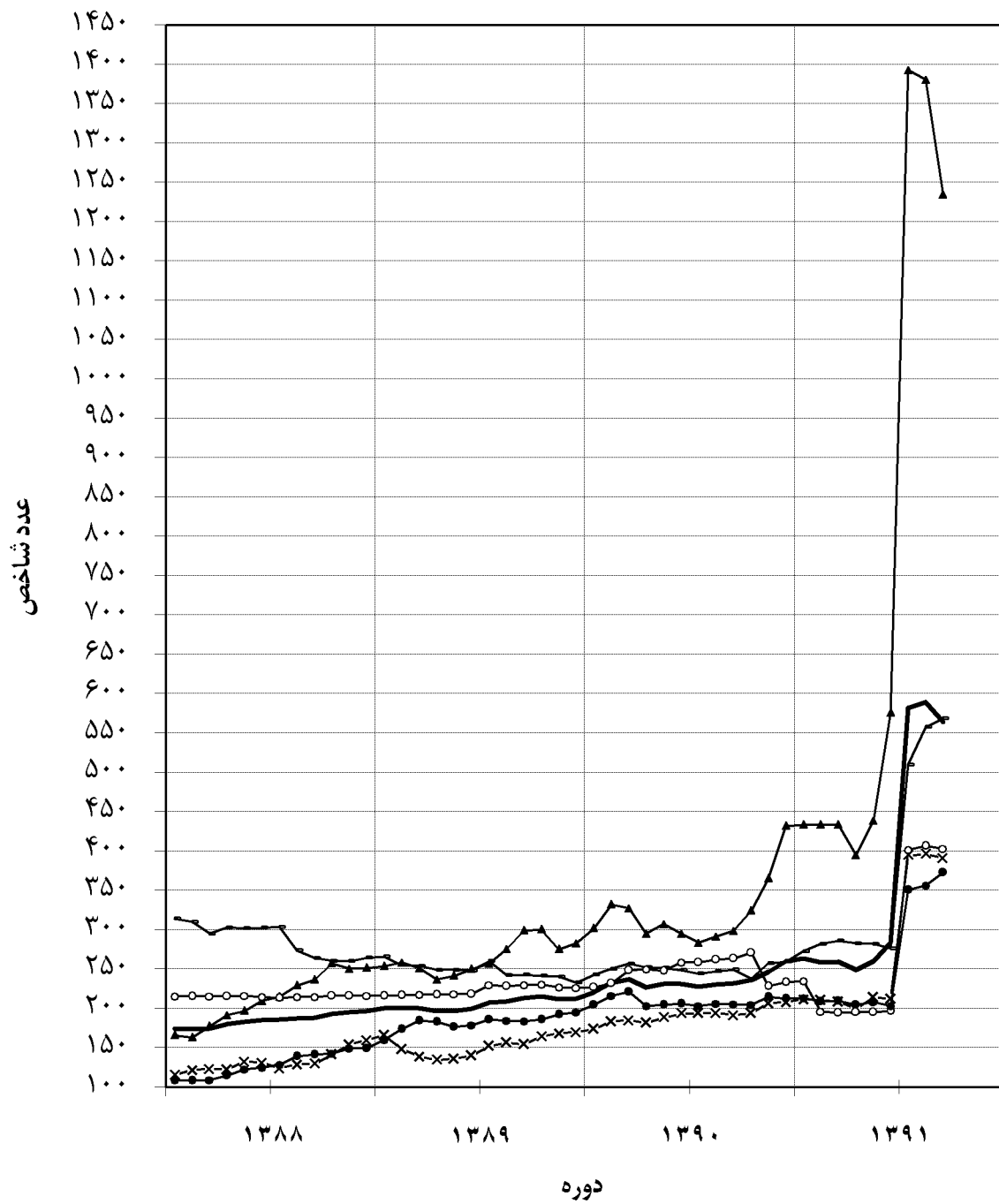
در ماه مورد بررسی، شاخص بهای گروه مواد نسجی و مصنوعات از این مواد نسبت به ماه قبل به میزان ۱/۰ درصد کاهش یافت. این تنزل عمدتاً در اثر کاهش شاخص قیمت فرش پشمی دستباف برابر ۵/۷ درصد، فرش ماشینی ۱۸/۹ درصد، گونی پروپیلن ۷/۸ درصد و پارچه تورباف ۵/۷ درصد بود. شاخص بهای گروه فوق نسبت به ماه مشابه سال قبل معادل ۵۲/۶ درصد افزایش داشت (جداول شماره ۱ و ۴).

۵ - فلزات معمولی و مصنوعات آنها

در آذر ماه ۱۳۹۱، ترقی شاخص بهای شمش آلومینیوم به میزان ۶/۱ درصد با تنزل شاخص بهای انواع لوله گالوانیزه برابر ۹/۷ درصد و تیرآهن ۷/۳ درصد مواجه شد و منجر به افزایشی معادل ۴/۸ درصد در شاخص قیمت گروه فلزات معمولی و مصنوعات آنها نسبت به ماه گذشته گردید. شاخص بهای این گروه نسبت به ماه مشابه سال گذشته به میزان ۸۱/۸ درصد افزایش داشته است (جداول شماره ۱ و ۴).

شاخص بهای کالاهای صادراتی در ایران

(۱۳۸۳=۱۰۰)



- شاخص کل
- ▲ محصولات نباتی
- محصولات معدنی
- x محصولات صنایع شیمیایی و صنایع وابسته
- مواد نسجی و مصنوعات از این مواد
- فلزات معمولی و مصنوعات آن ها

جدول شماره ۱
شاخص بهای کالاهای صادراتی در ایران

اعداد شاخص و درصد تغییر آن ها

آذر ماه ۱۳۹۱

(۱۳۸۳=۱۰۰)

| درصد تغییر | | | | عدد شاخص آذر ماه ۱۳۹۱ | ضریب اهمیت سال پایه | گروه |
|----------------------|-------------------|----------------------|-------------------|--------------------------|---------------------------|---|
| آذر ماه ۱۳۹۰ نسبت به | | آذر ماه ۱۳۹۱ نسبت به | | | | |
| ماه قبل | ماه مشابه سال قبل | ماه قبل | ماه مشابه سال قبل | | | |
| ۸/۹ | ۰/۶ | ۱۴۲/۷ | -۴/۳ | ۵۶۴/۱ | ۱۰۰/۰۰ | شاخص کل |
| | | | | | | گروه‌های اصلی و منتخب فرعی: |
| ۱۸/۳ | ۰/۱ | ۷۸/۰ | -۱۰/۰ | ۳۰۵/۹ | ۲/۰۷ | ۱- محصولات حیوانی |
| ۲/۶ | ۰/۸ | ۱۲۷/۸ | ۱/۹ | ۵۶۸/۷ | ۱۵/۵۰ | ۲- محصولات نباتی |
| ۹/۰ | ۳/۴ | ۱۳۹/۴ | ۴/۸ | ۵۱۳/۸ | ۱۳/۲۰ | میوه‌های خوراکی |
| -۱۲/۹ | -۶/۳ | ۸۹/۲ | -۷/۳ | ۹۰۷/۸ | ۱/۹۵ | چای، قهوه و ادویه |
| ۲/۳ | -۰/۹ | ۶۴/۷ | -۳/۳ | ۵۵۲/۱ | ۰/۲۱ | صمغ، رزین و عصاره نباتی |
| ۱۲/۳ | ۱/۱ | ۱۵/۱ | ۰/۰ | ۳۵۷/۳ | ۰/۶۱ | ۳- چربی‌ها و روغن‌های حیوانی و نباتی |
| ۱۴/۳ | ۰/۸ | ۱۱۰/۴ | -۴/۶ | ۵۰۱/۹ | ۲/۹۸ | ۴- محصولات صنایع غذایی، نوشابه‌ها و توتون |
| -۰/۱ | ۲/۵ | ۳۱۳/۱ | -۱۰/۶ | ۱۲۳۴/۳ | ۱۹/۰۲ | ۵- محصولات معدنی |
| ۷/۶ | ۱/۹ | ۱۵۵/۴ | ۰/۲ | ۵۰۹/۰ | ۱/۸۴ | مواد معدنی |
| -۲/۹ | ۰/۰ | ۰/۰ | ۰/۰ | ۴۰۳/۰ | ۱/۴۳ | سنگ فلزات |
| -۰/۳ | ۲/۸ | ۳۶۳/۲ | -۱۱/۳ | ۱۳۹۴/۲ | ۱۵/۷۵ | سوخت‌های معدنی و روغن‌های حاصل از آن‌ها |
| ۲۳/۸ | -۱/۵ | ۱۰۴/۲ | -۱/۱ | ۳۹۱/۷ | ۱۲/۲۹ | ۶- محصولات صنایع شیمیایی و صنایع وابسته |
| ۱۸/۹ | ۰/۰ | ۳/۳ | ۲/۶ | ۲۵۳/۳ | ۲/۸۸ | محصولات شیمیایی غیر آلی |
| ۳۵/۵ | -۲/۳ | ۱۶۲/۶ | -۱/۷ | ۴۵۹/۰ | ۷/۰۲ | محصولات شیمیایی آلی |
| -۲/۰ | ۰/۸ | ۱۶۳/۰ | -۵/۹ | ۴۵۵/۵ | ۰/۵۴ | عصاره دباغی و رنگرزی |
| -۲/۲ | -۴/۸ | ۹۷/۲ | -۱/۱ | ۳۲۵/۵ | ۱/۰۷ | صابون‌ها و فرآورده‌ها برای شستشو |
| ۱۶/۰ | -۰/۴ | ۶۶/۰ | -۳/۸ | ۲۶۴/۶ | ۳/۷۸ | ۷- مواد پلاستیک و کائوچو و مصنوعات آن‌ها |
| ۳۴/۰ | -۲/۹ | ۱۳۵/۳ | ۰/۰ | ۶۴۶/۷ | ۱/۴۶ | ۸- پوست و چرم و محصولات چرمی |
| ۲/۶ | ۰/۳ | ۳۲/۶ | -۲/۶ | ۲۳۶/۲ | ۰/۱۳ | ۹- چوب و اشیای چوبی |
| ۱۴/۹ | ۰/۵ | ۵۲/۶ | -۱/۰ | ۴۰۳/۰ | ۱۳/۶۹ | ۱۰- مواد نسجی و مصنوعات از این مواد |
| ۱۶/۸ | ۱/۳ | ۴۴/۸ | -۷/۲ | ۴۱۶/۲ | ۱۱/۲۷ | فرش و مصنوعات فرش بافی |
| ۱/۰ | ۰/۵ | ۶۲/۴ | -۵/۷ | ۱۶۹/۵ | ۰/۶۰ | پارچه‌های تار و پود باف مخصوص |
| -۳/۹ | -۱۰/۶ | ۱۶۴/۵ | ۱۴۶/۵ | ۳۹۴/۱ | ۱/۳۸ | لباس و متفرعات لباس |
| ۱۲/۸ | ۱/۴ | ۶۵/۶ | -۵/۹ | ۴۰۸/۱ | ۰/۴۴ | سایر اشیای نسجی دوخته |
| ۳۹/۶ | -۲/۶ | ۳/۶ | ۰/۰ | ۲۴۹/۵ | ۰/۷۲ | ۱۱- انواع کفش |
| ۹/۹ | ۰/۸ | ۱۲۳/۷ | -۵/۳ | ۳۳۸/۲ | ۲/۸۵ | ۱۲- مصنوعات ساخته شده از انواع سنگ |
| ۱۱/۶ | -۰/۳ | ۸۱/۸ | ۴/۸ | ۳۷۳/۵ | ۱۹/۱۲ | ۱۳- فلزات معمولی و مصنوعات آن‌ها |
| ۱۶/۵ | ۰/۷ | ۸۲/۳ | ۶/۲ | ۳۸۰/۶ | ۱۲/۷۵ | انواع آهن، چدن و فولاد |
| ۳/۱ | ۰/۰ | ۷/۳ | ۰/۰ | ۳۱۹/۲ | ۱/۸۰ | مس |
| -۵/۹ | -۳/۸ | ۱۹۷/۶ | ۶/۱ | ۴۳۸/۳ | ۲/۹۶ | آلومینیوم |
| ۵/۰ | -۰/۱ | ۱۷/۲ | ۰/۵ | ۱۹۶/۵ | ۳/۱۱ | ۱۴- ماشین‌آلات مکانیکی و ادوات برقی |
| ۱/۸ | -۰/۴ | ۵۹/۲ | ۲۶/۴ | ۲۲۴/۰ | ۲/۳۷ | ۱۵- وسایل نقلیه زمینی و تجهیزات ترابری |
| ۰/۰ | ۰/۰ | ۰/۰ | ۰/۰ | ۱۵۲/۳ | ۰/۳۰ | ۱۶- دستگاه‌ها و لوازم اپتیک، دقت‌سنجی و پزشکی |
| | | | | | | گروه اختصاصی: |
| ۴/۳ | ۱/۸ | ۳۲۶/۸ | -۱۰/۶ | ۱۰۰۳/۳ | ۲۱/۸۶ | محصولات پتروشیمی |

جدول شماره ۲
شاخص بهای کالاهای صادراتی در ایران
اعداد شاخص کل و گروه‌های اصلی
(۱۳۸۳=۱۰۰)

| پوست و چرم و محصولات چرمی | مواد پلاستیک و کائوچو و مصنوعات آنها | محصولات صنایع شیمیایی و صنایع وابسته | محصولات معدنی | محصولات صنایع غذایی، نوشابه‌ها و توتون | چربی‌ها و روغن‌های حیوانی و نباتی | محصولات نباتی | محصولات حیوانی | شاخص کل | گروه |
|---------------------------|--------------------------------------|--------------------------------------|---------------|--|-----------------------------------|---------------|----------------|---------|----------|
| | | | | | | | | | دوره |
| ۲۴/۱ | ۳۱/۲ | ۲۴/۱ | ۱۳/۶ | ۳۳/۳ | ۴۱/۰ | ۳۶/۹ | ۱۸/۱ | ۲۸/۳ | ۱۳۷۶ |
| ۲۵/۵ | ۳۷/۳ | ۳۰/۳ | ۲۲/۰ | ۴۵/۹ | ۵۶/۳ | ۳۸/۴ | ۲۲/۷ | ۳۴/۷ | ۱۳۷۷ |
| ۴۴/۳ | ۶۰/۶ | ۴۰/۷ | ۵۰/۶ | ۶۷/۷ | ۸۴/۰ | ۷۷/۶ | ۴۰/۴ | ۵۵/۴ | ۱۳۷۸ |
| ۶۸/۰ | ۶۴/۵ | ۴۷/۳ | ۶۶/۷ | ۷۶/۹ | ۷۴/۳ | ۸۳/۲ | ۵۲/۳ | ۶۵/۲ | ۱۳۷۹ |
| ۸۹/۰ | ۶۴/۹ | ۵۱/۴ | ۶۶/۱ | ۷۸/۵ | ۶۷/۷ | ۷۹/۸ | ۵۹/۰ | ۶۶/۰ | ۱۳۸۰ |
| ۸۸/۱ | ۶۶/۵ | ۵۸/۸ | ۷۱/۲ | ۸۱/۵ | ۷۹/۴ | ۷۸/۶ | ۶۸/۳ | ۶۹/۸ | ۱۳۸۱ |
| ۹۴/۴ | ۶۷/۶ | ۶۹/۳ | ۷۶/۴ | ۸۹/۵ | ۹۰/۷ | ۷۶/۸ | ۸۷/۸ | ۷۷/۹ | ۱۳۸۲ |
| ۱۰۰/۰ | ۱۰۰/۰ | ۱۰۰/۰ | ۱۰۰/۰ | ۱۰۰/۰ | ۱۰۰/۰ | ۱۰۰/۰ | ۱۰۰/۰ | ۱۰۰/۰ | ۱۳۸۳ |
| ۹۰/۲ | ۱۰۳/۰ | ۱۰۵/۶ | ۱۳۱/۲ | ۱۱۷/۰ | ۱۰۴/۲ | ۱۰۸/۱ | ۹۷/۹ | ۱۱۳/۰ | ۱۳۸۴ |
| ۸۵/۹ | ۱۱۵/۹ | ۱۲۱/۱ | ۱۵۵/۹ | ۱۲۳/۹ | ۱۱۳/۳ | ۱۲۴/۳ | ۱۰۹/۹ | ۱۳۱/۹ | ۱۳۸۵ |
| ۱۱۱/۷ | ۱۲۴/۰ | ۱۴۷/۶ | ۲۰۴/۹ | ۱۳۵/۹ | ۱۶۳/۹ | ۱۷۰/۷ | ۱۲۳/۰ | ۱۶۲/۶ | ۱۳۸۶ |
| ۱۲۲/۷ | ۱۴۰/۳ | ۱۸۸/۵ | ۲۱۸/۸ | ۱۸۰/۴ | ۲۲۴/۳ | ۲۴۴/۹ | ۱۳۱/۲ | ۱۹۸/۵ | ۱۳۸۷ |
| ۱۱۸/۴ | ۱۲۷/۶ | ۱۳۲/۳ | ۲۱۲/۳ | ۱۹۱/۲ | ۱۸۳/۴ | ۲۸۸/۱ | ۱۳۳/۰ | ۱۸۵/۱ | ۱۳۸۸ |
| ۱۸۱/۷ | ۱۳۵/۶ | ۱۵۲/۸ | ۲۶۵/۴ | ۲۰۲/۵ | ۲۳۸/۹ | ۲۴۸/۸ | ۱۴۱/۸ | ۲۰۵/۵ | ۱۳۸۹ |
| ۲۷۰/۸ | ۱۵۶/۷ | ۱۹۱/۶ | ۳۲۱/۴ | ۲۳۳/۵ | ۳۱۱/۸ | ۲۵۰/۱ | ۱۶۷/۲ | ۲۳۴/۷ | ۱۳۹۰ |
| | | | | | | | | | ۱۳۹۰ |
| ۲۷۴/۸ | ۱۵۹/۴ | ۱۹۱/۸ | ۲۹۸/۸ | ۲۳۸/۵ | ۳۱۰/۵ | ۲۴۹/۶ | ۱۷۱/۹ | ۲۳۲/۴ | آذر |
| ۲۸۱/۶ | ۱۵۹/۳ | ۱۹۴/۵ | ۳۲۴/۵ | ۲۴۱/۴ | ۳۱۸/۲ | ۲۳۷/۹ | ۱۷۱/۹ | ۲۳۶/۹ | دی |
| ۲۹۶/۴ | ۱۶۷/۲ | ۲۰۶/۸ | ۳۶۵/۵ | ۲۵۱/۹ | ۳۴۲/۰ | ۲۵۷/۵ | ۱۷۱/۹ | ۲۴۶/۸ | بهمن |
| ۲۷۶/۴ | ۱۷۰/۳ | ۲۰۸/۴ | ۴۳۲/۳ | ۲۵۳/۹ | ۳۴۶/۳ | ۲۵۹/۸ | ۱۷۳/۸ | ۲۶۰/۴ | اسفند |
| | | | | | | | | | ۱۳۹۱ |
| ۲۷۶/۵ | ۱۶۸/۳ | ۲۱۱/۹ | ۴۳۳/۷ | ۲۵۵/۱ | ۳۳۹/۸ | ۲۷۲/۹ | ۱۷۵/۰ | ۲۶۳/۶ | فروردین |
| ۲۷۶/۵ | ۱۶۸/۲ | ۲۱۰/۷ | ۴۳۳/۸ | ۲۵۶/۹ | ۳۵۷/۳ | ۲۸۲/۳ | ۱۷۴/۱ | ۲۵۸/۹ | اردیبهشت |
| ۲۷۳/۳ | ۱۶۸/۸ | ۲۰۹/۰ | ۴۳۳/۸ | ۲۵۶/۹ | ۳۵۷/۳ | ۲۸۶/۵ | ۱۶۴/۶ | ۲۵۹/۵ | خرداد |
| ۲۷۳/۳ | ۱۶۵/۵ | ۱۹۹/۸ | ۳۹۵/۳ | ۲۵۵/۹ | ۳۵۷/۳ | ۲۸۳/۰ | ۱۶۳/۶ | ۲۴۹/۴ | تیر |
| ۲۷۱/۷ | ۱۶۸/۴ | ۲۱۴/۴ | ۴۳۹/۲ | ۲۵۵/۹ | ۳۵۷/۳ | ۲۸۲/۴ | ۱۶۳/۶ | ۲۶۰/۱ | مرداد |
| ۲۶۲/۲ | ۱۷۰/۶ | ۲۱۲/۶ | ۵۷۶/۰ | ۲۵۵/۳ | ۳۵۷/۳ | ۲۷۶/۵ | ۱۶۱/۱ | ۲۸۴/۲ | شهریور |
| ۶۴۰/۲ | ۲۷۷/۰ | ۳۹۵/۰ | ۱۳۹۳/۱ | ۵۳۰/۷ | ۳۵۷/۳ | ۵۱۰/۳ | ۳۲۱/۷ | ۵۸۲/۰ | مهر |
| ۶۴۶/۷ | ۲۷۵/۰ | ۳۹۶/۲ | ۱۳۸۰/۹ | ۵۲۶/۲ | ۳۵۷/۳ | ۵۵۸/۰ | ۳۴۰/۰ | ۵۸۹/۴ | آبان |
| ۶۴۶/۷ | ۲۶۴/۶ | ۳۹۱/۷ | ۱۲۳۴/۳ | ۵۰۱/۹ | ۳۵۷/۳ | ۵۶۸/۷ | ۳۰۵/۹ | ۵۶۴/۱ | آذر |

| دستگاه‌ها و لوازم اپتیک، دقت‌سنجی و پزشکی | وسایل نقلیه زمینی و تجهیزات ترابری | ماشین‌آلات مکانیکی و ادوات برقی | فلزات معمولی و مصنوعات آن‌ها | مصنوعات ساخته شده از انواع سنگ | انواع کفش | مواد نسجی و مصنوعات از این مواد | چوب و اشیای چوبی | شاخص کل | گروه |
|---|--|---------------------------------------|------------------------------------|--------------------------------------|-----------|---------------------------------------|------------------|---------|----------|
| | | | | | | | | | دوره |
| ۳۰/۴ | ۴۹/۷ | ۳۶/۸ | ۲۱/۲ | ۳۸/۷ | ۳۴/۴ | ۵۰/۰ | ۳۸/۳ | ۲۸/۳ | ۱۳۷۶ |
| ۶۲/۸ | ۶۲/۲ | ۴۸/۳ | ۲۵/۰ | ۵۷/۴ | ۴۲/۹ | ۵۴/۱ | ۵۲/۱ | ۳۴/۷ | ۱۳۷۷ |
| ۷۲/۲ | ۸۶/۳ | ۷۷/۸ | ۴۱/۷ | ۹۷/۵ | ۶۹/۹ | ۶۸/۲ | ۶۸/۲ | ۵۵/۴ | ۱۳۷۸ |
| ۹۴/۱ | ۹۰/۰ | ۸۱/۹ | ۴۶/۲ | ۹۶/۶ | ۷۵/۰ | ۷۸/۹ | ۷۶/۲ | ۶۵/۲ | ۱۳۷۹ |
| ۱۰۲/۶ | ۸۸/۸ | ۸۱/۳ | ۴۴/۰ | ۹۰/۲ | ۶۸/۳ | ۷۷/۴ | ۷۹/۴ | ۶۶/۰ | ۱۳۸۰ |
| ۱۰۲/۹ | ۹۰/۹ | ۸۱/۰ | ۴۵/۸ | ۹۱/۸ | ۷۷/۲ | ۸۰/۲ | ۹۰/۹ | ۶۹/۸ | ۱۳۸۱ |
| ۱۰۲/۶ | ۹۳/۶ | ۸۷/۷ | ۵۸/۴ | ۹۳/۸ | ۸۹/۴ | ۹۱/۶ | ۹۲/۴ | ۷۷/۹ | ۱۳۸۲ |
| ۱۰۰/۰ | ۱۰۰/۰ | ۱۰۰/۰ | ۱۰۰/۰ | ۱۰۰/۰ | ۱۰۰/۰ | ۱۰۰/۰ | ۱۰۰/۰ | ۱۰۰/۰ | ۱۳۸۳ |
| ۱۰۷/۳ | ۹۶/۲ | ۱۲۱/۰ | ۱۰۶/۲ | ۱۰۱/۳ | ۱۰۰/۶ | ۱۲۰/۹ | ۹۶/۵ | ۱۱۳/۰ | ۱۳۸۴ |
| ۱۰۸/۱ | ۱۰۲/۸ | ۱۳۴/۶ | ۱۳۰/۷ | ۱۰۸/۳ | ۱۰۶/۲ | ۱۴۵/۵ | ۱۰۵/۵ | ۱۳۱/۹ | ۱۳۸۵ |
| ۱۲۹/۹ | ۱۲۱/۱ | ۱۶۸/۷ | ۱۵۷/۰ | ۱۱۵/۲ | ۱۱۳/۰ | ۱۶۲/۸ | ۱۵۳/۳ | ۱۶۲/۶ | ۱۳۸۶ |
| ۱۵۹/۷ | ۱۲۷/۶ | ۱۸۰/۳ | ۱۹۷/۴ | ۱۲۹/۱ | ۱۲۵/۶ | ۲۰۱/۳ | ۱۸۷/۷ | ۱۹۸/۵ | ۱۳۸۷ |
| ۱۶۱/۹ | ۱۳۱/۶ | ۱۵۹/۱ | ۱۲۸/۶ | ۱۳۳/۸ | ۱۳۰/۴ | ۲۱۵/۶ | ۱۷۱/۸ | ۱۸۵/۱ | ۱۳۸۸ |
| ۱۵۱/۵ | ۱۳۸/۸ | ۱۵۸/۵ | ۱۸۲/۴ | ۱۳۷/۵ | ۱۶۹/۱ | ۲۲۳/۳ | ۱۷۳/۲ | ۲۰۵/۵ | ۱۳۸۹ |
| ۱۵۲/۳ | ۱۴۰/۶ | ۱۶۷/۴ | ۲۰۸/۸ | ۱۴۸/۶ | ۲۳۰/۷ | ۲۴۸/۸ | ۱۷۵/۷ | ۲۳۴/۷ | ۱۳۹۰ |
| | | | | | | | | | ۱۳۹۰ |
| ۱۵۲/۳ | ۱۴۰/۷ | ۱۶۷/۷ | ۲۰۵/۴ | ۱۵۱/۲ | ۲۴۰/۸ | ۲۶۴/۱ | ۱۷۸/۱ | ۲۳۲/۴ | آذر |
| ۱۵۲/۳ | ۱۳۸/۸ | ۱۶۸/۵ | ۲۰۴/۶ | ۱۵۳/۱ | ۲۳۹/۷ | ۲۷۱/۲ | ۱۷۹/۱ | ۲۳۶/۹ | دی |
| ۱۵۲/۳ | ۱۳۷/۳ | ۱۶۹/۶ | ۲۱۵/۲ | ۱۵۹/۲ | ۲۶۳/۲ | ۲۲۸/۸ | ۱۷۹/۵ | ۲۴۶/۸ | بهمن |
| ۱۵۲/۳ | ۱۳۸/۸ | ۱۷۱/۰ | ۲۱۲/۹ | ۱۶۳/۴ | ۲۶۸/۵ | ۲۳۳/۷ | ۱۸۰/۱ | ۲۶۰/۴ | اسفند |
| | | | | | | | | | ۱۳۹۱ |
| ۱۵۲/۳ | ۱۴۵/۸ | ۱۷۱/۳ | ۲۱۳/۴ | ۱۶۳/۴ | ۲۶۷/۵ | ۲۳۵/۱ | ۱۸۰/۱ | ۲۶۳/۶ | فروردین |
| ۱۵۲/۳ | ۱۴۶/۲ | ۱۶۹/۲ | ۲۰۹/۵ | ۱۶۳/۴ | ۲۶۴/۷ | ۱۹۶/۱ | ۱۸۰/۱ | ۲۵۸/۹ | اردیبهشت |
| ۱۵۲/۳ | ۱۴۸/۴ | ۱۸۲/۰ | ۲۱۰/۲ | ۱۶۳/۴ | ۲۵۵/۱ | ۱۹۵/۱ | ۱۸۰/۱ | ۲۵۹/۵ | خرداد |
| ۱۵۲/۳ | ۱۴۹/۹ | ۱۸۱/۶ | ۲۰۵/۰ | ۱۶۴/۷ | ۲۵۲/۱ | ۱۹۵/۹ | ۱۸۰/۱ | ۲۴۹/۴ | تیر |
| ۱۵۲/۳ | ۱۴۸/۷ | ۱۸۱/۴ | ۲۰۸/۲ | ۱۶۴/۸ | ۲۴۹/۵ | ۱۹۵/۹ | ۱۸۰/۱ | ۲۶۰/۱ | مرداد |
| ۱۵۲/۳ | ۱۴۹/۳ | ۱۸۱/۸ | ۲۰۳/۴ | ۱۶۴/۸ | ۲۴۹/۵ | ۱۹۷/۲ | ۱۷۷/۱ | ۲۸۴/۲ | شهریور |
| ۱۵۲/۳ | ۱۷۹/۴ | ۱۹۰/۷ | ۳۵۱/۲ | ۳۵۴/۴ | ۲۴۹/۵ | ۴۰۱/۸ | ۲۴۲/۷ | ۵۸۲/۰ | مهر |
| ۱۵۲/۳ | ۱۷۷/۲ | ۱۹۵/۵ | ۳۵۶/۵ | ۳۵۷/۱ | ۲۴۹/۵ | ۴۰۷/۱ | ۲۴۲/۴ | ۵۸۹/۴ | آبان |
| ۱۵۲/۳ | ۲۲۴/۰ | ۱۹۶/۵ | ۳۷۳/۵ | ۳۳۸/۲ | ۲۴۹/۵ | ۴۰۳/۰ | ۲۳۶/۲ | ۵۶۴/۱ | آذر |

جدول شماره ۳

شاخص بهای کالاهای صادراتی در ایران

اعداد شاخص کل به تفکیک ماه و درصد تغییر سالانه آن در سالهای مختلف

(۱۳۸۳=۱۰۰)

| درصد تغییر سالانه* | متوسط سال | اسفند | بهمن | دی | آذر | آبان | مهر | شهریور | مرداد | تیر | خرداد | اردیبهشت | فروردین | ماه سال |
|-----------------------|--------------|-------|-------|-------|-------|-------|-------|--------|-------|-------|-------|----------|---------|------------|
| — | ۲۸/۳ | ۲۷/۹ | ۲۷/۵ | ۲۷/۸ | ۲۸/۲ | ۲۸/۷ | ۲۸/۷ | ۲۸/۷ | ۲۸/۶ | ۲۸/۶ | ۲۸/۶ | ۲۸/۲ | ۲۸/۶ | ۱۳۷۶ |
| ۲۲/۲ | ۳۴/۷ | ۴۱/۷ | ۴۰/۷ | ۴۰/۰ | ۴۰/۶ | ۴۰/۲ | ۳۷/۹ | ۲۹/۹ | ۲۹/۴ | ۲۸/۷ | ۲۸/۹ | ۲۹/۰ | ۲۹/۰ | ۱۳۷۷ |
| ۵۹/۸ | ۵۵/۴ | ۶۳/۱ | ۶۱/۱ | ۵۹/۶ | ۵۸/۸ | ۵۷/۲ | ۵۸/۴ | ۵۷/۹ | ۵۵/۳ | ۵۲/۴ | ۵۰/۲ | ۴۵/۹ | ۴۴/۶ | ۱۳۷۸ |
| ۱۷/۷ | ۶۵/۲ | ۶۷/۹ | ۶۸/۰ | ۶۷/۸ | ۶۷/۷ | ۶۷/۲ | ۶۳/۹ | ۶۳/۸ | ۶۳/۷ | ۶۳/۳ | ۶۲/۹ | ۶۲/۵ | ۶۳/۳ | ۱۳۷۹ |
| ۱/۳ | ۶۶/۰ | ۶۴/۱ | ۶۴/۷ | ۶۴/۰ | ۶۴/۶ | ۶۴/۴ | ۶۵/۷ | ۶۶/۸ | ۶۹/۱ | ۶۶/۸ | ۶۶/۸ | ۶۷/۴ | ۶۷/۶ | ۱۳۸۰ |
| ۵/۷ | ۶۹/۸ | ۷۸/۷ | ۷۶/۹ | ۷۴/۸ | ۷۳/۱ | ۷۱/۲ | ۶۸/۶ | ۶۷/۸ | ۶۶/۶ | ۶۵/۶ | ۶۴/۷ | ۶۴/۹ | ۶۴/۲ | ۱۳۸۱ |
| ۱۱/۷ | ۷۷/۹ | ۸۳/۲ | ۸۳/۳ | ۸۲/۲ | ۸۰/۱ | ۷۸/۸ | ۷۷/۸ | ۷۶/۵ | ۷۵/۰ | ۷۳/۸ | ۷۳/۶ | ۷۳/۵ | ۷۶/۷ | ۱۳۸۲ |
| ۲۸/۴ | ۱۰۰/۰ | ۱۰۶/۸ | ۱۰۷/۱ | ۱۰۷/۰ | ۱۰۶/۱ | ۱۰۶/۶ | ۱۰۲/۲ | ۹۹/۲ | ۹۹/۱ | ۹۴/۹ | ۹۳/۷ | ۸۹/۸ | ۸۷/۵ | ۱۳۸۳ |
| ۱۳/۰ | ۱۱۳/۰ | ۱۲۰/۳ | ۱۲۱/۲ | ۱۱۹/۲ | ۱۱۶/۵ | ۱۱۳/۷ | ۱۱۱/۰ | ۱۰۸/۴ | ۱۰۷/۰ | ۱۰۹/۴ | ۱۰۹/۲ | ۱۱۰/۶ | ۱۰۹/۷ | ۱۳۸۴ |
| ۱۶/۷ | ۱۳۱/۹ | ۱۳۴/۸ | ۱۳۵/۷ | ۱۳۴/۱ | ۱۳۳/۵ | ۱۳۲/۴ | ۱۳۳/۳ | ۱۳۷/۰ | ۱۳۳/۸ | ۱۳۲/۳ | ۱۲۸/۸ | ۱۲۵/۰ | ۱۲۲/۳ | ۱۳۸۵ |
| ۲۳/۳ | ۱۶۲/۶ | ۱۸۲/۰ | ۱۷۷/۴ | ۱۷۱/۸ | ۱۷۲/۷ | ۱۶۵/۵ | ۱۶۰/۷ | ۱۵۶/۱ | ۱۵۷/۰ | ۱۵۵/۴ | ۱۵۳/۹ | ۱۵۱/۱ | ۱۴۷/۵ | ۱۳۸۶ |
| ۲۲/۱ | ۱۹۸/۵ | ۱۷۱/۳ | ۱۷۹/۲ | ۱۷۹/۸ | ۱۷۸/۹ | ۱۹۵/۲ | ۲۱۸/۶ | ۲۲۴/۳ | ۲۲۰/۷ | ۲۱۳/۷ | ۲۱۲/۵ | ۱۹۹/۶ | ۱۸۸/۴ | ۱۳۸۷ |
| -۶/۸ | ۱۸۵/۱ | ۱۹۶/۸ | ۱۹۵/۳ | ۱۹۳/۶ | ۱۸۸/۲ | ۱۸۷/۶ | ۱۸۶/۵ | ۱۸۵/۷ | ۱۸۳/۴ | ۱۸۰/۲ | ۱۷۴/۷ | ۱۷۴/۱ | ۱۷۴/۶ | ۱۳۸۸ |
| ۱۱/۰ | ۲۰۵/۵ | ۲۱۳/۱ | ۲۱۲/۳ | ۲۱۵/۷ | ۲۱۳/۵ | ۲۰۹/۱ | ۲۰۷/۶ | ۱۹۹/۷ | ۱۹۶/۹ | ۱۹۶/۸ | ۲۰۰/۶ | ۲۰۰/۵ | ۲۰۰/۴ | ۱۳۸۹ |
| ۱۴/۲ | ۲۳۴/۷ | ۲۶۰/۴ | ۲۴۶/۸ | ۲۳۶/۹ | ۲۳۲/۴ | ۲۳۱/۱ | ۲۲۸/۰ | ۲۳۱/۳ | ۲۳۱/۳ | ۲۲۷/۴ | ۲۳۷/۶ | ۲۳۲/۷ | ۲۲۱/۰ | ۱۳۹۰ |
| | | | | | ۵۶۴/۱ | ۵۸۹/۴ | ۵۸۲/۰ | ۲۸۴/۲ | ۲۶۰/۱ | ۲۴۹/۴ | ۲۵۹/۵ | ۲۵۸/۹ | ۲۶۳/۶ | ۱۳۹۱ |

۷

* درصد تغییر از اعداد کامل محاسبه شده است.

جدول شماره ۴

شاخص بهای کالاهای صادراتی در ایران

درصد تغییر شاخص کل و گروه‌های اصلی و گروه اختصاصی طی دوره دوازده ماهه

(۱۳۸۳=۱۰۰)

| نام گروه | آذر ماه ۱۳۹۱ نسبت به ماه مشابه سال قبل | نه ماه اول سال ۱۳۹۱ نسبت به دوره مشابه سال قبل | دوازده ماه منتهی به آذر ماه ۱۳۹۱ نسبت به دوازده ماه منتهی به آذر ماه ۱۳۹۰ |
|---|---|---|---|
| شاخص کل | ۱۴۲/۷ | ۵۹/۷ | ۴۹/۴ |
| گروه‌های اصلی: | | | |
| ۱- محصولات حیوانی | ۷۸/۰ | ۳۲/۲ | ۲۸/۵ |
| ۲- محصولات نباتی | ۱۲۷/۸ | ۴۷/۸ | ۳۷/۶ |
| ۳- چربی‌ها و روغن‌های حیوانی و نباتی | ۱۵/۱ | ۱۷/۰ | ۱۶/۶ |
| ۴- محصولات صنایع غذایی، نوشابه‌ها و توتون | ۱۱۰/۴ | ۵۰/۶ | ۴۳/۳ |
| ۵- محصولات معدنی | ۳۱۳/۱ | ۱۴۵/۸ | ۱۱۸/۲ |
| ۶- محصولات صنایع شیمیایی و صنایع وابسته | ۱۰۴/۲ | ۴۴/۵ | ۳۹/۱ |
| ۷- مواد پلاستیک و کائوچو و مصنوعات آن‌ها | ۶۶/۰ | ۳۲/۰ | ۲۹/۱ |
| ۸- پوست و چرم و محصولات چرمی | ۱۳۵/۳ | ۴۸/۹ | ۴۴/۱ |
| ۹- چوب و اشیای چوبی | ۳۲/۶ | ۱۴/۶ | ۱۲/۱ |
| ۱۰- مواد نسجی و مصنوعات از این مواد | ۵۲/۶ | ۷/۸ | ۷/۷ |
| ۱۱- انواع کفش | ۳/۶ | ۱۴/۵ | ۲۱/۶ |
| ۱۲- مصنوعات ساخته شده از انواع سنگ | ۱۲۳/۷ | ۵۵/۵ | ۴۵/۷ |
| ۱۳- فلزات معمولی و مصنوعات آن‌ها | ۸۱/۸ | ۲۴/۵ | ۲۱/۰ |
| ۱۴- ماشین‌آلات مکانیکی و ادوات برقی | ۱۷/۲ | ۱۰/۰ | ۹/۳ |
| ۱۵- وسایل نقلیه زمینی و تجهیزات ترابری | ۵۹/۲ | ۱۵/۴ | ۱۱/۴ |
| ۱۶- دستگاه‌ها و لوازم اپتیک، دقت‌سنجی و پزشکی | ۰/۰ | ۰/۰ | ۰/۰ |
| گروه اختصاصی: | | | |
| محصولات پتروشیمی | ۳۲۶/۸ | ۱۵۴/۱ | ۱۲۵/۹ |