



بانک مرکزی جمهوری اسلامی ایران  
اداره مطالعات و سازمانهای بین المللی  
دایره مطالعات ارزی

# بررسی وضع اقتصادی - ارزی کشورهای عمده

بازارهای طلا و نفت

## شماره ۲۲

هفته منتهی به ۲۳ اوت ۲۰۱۳

۱ شهریور ماه ۱۳۹۲





## فهرست مندرجات

شماره صفحه

عنوان

۱-۵

بررسی وضعیت اقتصادی کشورهای عمده

آمریکا

اقتصاد آمریکا در هفته گذشته

فدرال رزرو

شاخص اقتصادی پیشنگر

بخش مسکن

کسری بودجه و سقف بدهی عمومی

اروپا

شاخص مدیران خرید در بالاترین سطح از سال ۲۰۱۱

افزایش رشد اقتصادی آلمان

انگلیس

رشد اقتصاد در سه ماهه دوم

قرائت اولیه از شاخصهای اقتصادی در سه ماهه دوم

بازار مسکن نقطه قوت اقتصاد و سیاست

ژاپن

افزایش صادرات و واردات

شاخص همزمان و پیشنگر

۶-۸

تحولات بازار ارزهای عمده

۸-۹

تحولات بازار طلا

۹-۱۲

تحولات بازار نفت

خواننده گرامی

ضمن تشکر خواهشمند است در صورت داشتن هرگونه انتقاد و یا پیشنهاد در مورد این گزارش نظرات خود را از طرق زیر مطرح فرمائید.

پست الکترونیکی: [m.namvar@cbi.ir](mailto:m.namvar@cbi.ir)

تلفن: ۲۹۹۵۳۸۱۵



## بررسی وضعیت اقتصادی کشورهای عمده

هفته گذشته ابتدا فروش خانه‌های دست دوم (چندسال ساخت) منتشر شد که امیدوارکننده بود. فروش خانه‌های دست دوم در ماه ژوئیه ۶/۵ درصد (خانه‌های تک واحدی ۶/۳ و چند واحدی ۸/۶ درصد) رشد داشت در حالی که در ماه قبل ۱/۶ درصد کاهش یافته بود. میانه قیمت خانه‌های دست دوم از ۲۱۴ هزار دلار به ۲۱۳/۵ هزار دلار کاهش یافت. اما شرایط در بخش فروش خانه‌های نوساز متفاوت بود. فروش خانه‌های نوساز در ماه مورد بحث ۱۳/۴ درصد کاهش یافت که تا حدودی ناامیدکننده بود ضمن اینکه فروش ماه ژوئن نیز با تجدید نظر نزولی همراه بود. شاخص فراگیر قیمت مسکن موسوم به FHFA نیز ۰/۷ درصد رشد داشت که در ادامه مسیر رشد زیر یک درصدی این شاخص در سه ماه قبل از آن قرار داشت.

نظرسنجی از مدیران بخش‌های کارخانه‌ای و خدمات منطقه یورو نشان داد که آنها معتقد بخشها مذکور رشد مثبت را در ماه اوت تجربه نموده‌اند. در آلمان نیز نرخ رشد اقتصادی در فصل دوم به ۰/۹ درصد در سال رسید.

اقتصاد انگلستان در سه ماهه دوم سال جاری رشدی معادل ۰/۷ درصد را در مقایسه با رشد ۰/۳ درصدی سه ماهه اول تجربه نمود. کنفدراسیون صنعتی این کشور افزایش سطح سفارشات جدید صنعتی را در بالاترین سطح دو سال اخیر اعلام نمود و وامهای رهنی در ماه ژوئیه با رشد ۱۲ درصدی نسبت به ماه قبل به بیشترین سطح خود از زمان بروز بحران (اکتبر ۲۰۰۸) تا کنون رسید.

در ژاپن صادرات با بیشترین سرعت در سه سال اخیر افزایش داشت، اما به علت تضعیف ین به رشد ارزش ینی واردات منجر شد. شاخص همزمان و پیشنگر اقتصادی نیز از کاهش سرعت رشد اقتصادی در ماه ژوئن خبر داشتند.

قیمت طلا در هفته‌ی گذشته رشد تقریباً ۲ درصدی را تجربه کرد. اگرچه گمانه‌زنیها پیرامون زمان کاهش سیاست‌های فوق‌انبساطی فدرال رزرو، کاهش تعداد جویندگان کار در آمریکا و رشد مطلوب محصولات کارخانه‌ای این کشور تا حدودی قیمت طلا را کاهش داد اما در ادامه

بهبود روند تولیدات کارخانه‌ای چین و کاهش شدید فروش مسکن در آمریکا منجر به افزایش بهای طلا شد.

در هفته قبل نفت آمریکا کاهش قیمت داشت اما نفت برنت اندکی تقویت شد. در آمریکا انتشار صورت جلسه فدرال رزرو این اعتقاد را که خرید اوراق قرضه توسط بانک مرکزی از ماه سپتامبر کاهش خواهد یافت را تقویت نمود. اما با توجه به اعتصاب کارگران نفتی در لیبی و ادامه تنشهای سیاسی در مصر (مسیر ترازیت نفت از دریای احمر) قیمت نفت برنت اندکی افزایش یافت.

## آمریکا

### اقتصاد آمریکا در هفته گذشته

مهمترین خبر هفته گذشته انتشار صورتجلسه ماه ژوئیه کمیته بازار باز فدرال رزرو بود. متن صورتجلسه مذکور نشان می‌داد که فدرال رزرو از ایده کاهش تدریجی خرید دارایی‌ها از ماه سپتامبر حمایت کرده است. شاخص اقتصادی پیشنگر در ماه ژوئیه رشد قابل توجهی داشت و وضعیتی از شرایط اقتصادی آمریکا به تصویر کشید که امیدها به افزایش شتاب رشد اقتصادی در نیمه دوم سال را افزایش داد. متقاضیان جدید بیمه بیکاری در هفته گذشته افزایش ملایمی داشت اما همچنان نزدیک به پایین‌ترین سطح ۵ ساله باقی ماند. در بخش مسکن آمارها از یک سو امیدها به آینده را حفظ می‌کرد و از سوی دیگر از کند شدن رشد این بخش مهم از اقتصاد آمریکا حکایت داشت.

### فدرال رزرو

در گزارش شماره ۲۲ (گزارش قبلی) انگیزه فدرال رزرو برای کاهش خرید دارایی‌ها و همچنین لایه اول اثرات احتمالی این تصمیم (بازار سهام و نرخهای بهره) مورد بحث قرار گرفت. روز پنجشنبه گذشته صورتجلسه ماه ژوئیه کمیته بازار باز فدرال منتشر شد که بر وجود برنامه زمانی برای آغاز کاهش خرید دارایی‌ها از ماه سپتامبر تأکید



فعالیت بانک مرکزی شیکاگو<sup>۲</sup> که فعالیتهای اقتصادی آمریکا را اندازه‌گیری می‌کند و در گروه شاخصهای پیشنگر محسوب می‌شود عدد منفی کوچکتری را برای ماه ژوئیه نسبت به ماه قبل از آن نشان می‌داد. با کنار هم قرار دادن این دو شاخص می‌توان به افزایش سرعت رشد اقتصادی آمریکا در ماههای آتی امیدوار بود.

#### بخش مسکن

هفته گذشته ابتدا فروش خانه‌های دست دوم (چندسال ساخت) منتشر شد که امیدوارکننده بود. فروش خانه‌های دست دوم در ماه ژوئیه ۶/۵ درصد (خانه‌های تک واحدی ۶/۳ و چند واحدی ۸/۶ درصد) رشد داشت. در حالی که در ماه قبل ۱/۶ درصد کاهش یافته بود و میانه قیمت خانه‌های دست دوم از ۲۱۴ هزار دلار به ۲۱۳/۵ هزار دلار کاهش یافته بود. اما شرایط در بخش فروش خانه‌های نوساز متفاوت بود. فروش خانه‌های نوساز در ماه مورد بحث ۱۳/۴ درصد کاهش یافت که تا حدودی ناامیدکننده بود ضمن اینکه فروش ماه ژوئن نیز با تجدید نظر نزولی همراه بود. شاخص فراگیر قیمت مسکن موسوم به FHFA<sup>۳</sup> نیز ۰/۷ درصد رشد داشت که در بازه میانگین زیر یک درصدی در سه ماه گذشته قرار داشت.

طی سه ماه گذشته موانعی بر سر راه بخش مسکن در آمریکا ایجاد شده که سرعت رشد این بخش را کند ساخته است. هرچند این موانع گذرا ارزیابی شده‌اند اما توانسته‌اند مهمترین رکن رشد اقتصادی در یک سال گذشته را کند نمایند. ضعف و کندی ایجاد شده در بخش ساخت و ساز و فروش خانه‌های نوساز نمود بیشتری داشته است. موانعی که به آنها اشاره شد یکی نا مساعد بودن شرایط جوی در جنوب آمریکا در فصل تابستان بوده که ساخت و ساز در این بخش را کاهش داده و یا به تعویق انداخته است. مانع دیگر افزایش سریع نرخ بهره وام‌های رهنی در ۱۲ هفته گذشته و همچنین وضع قوانین سختگیرانه‌تر در ارائه وام‌های رهنی است که متقاضیان مسکن بویژه گروهی که برای اولین بار قصد ورود به این

می‌کرد. در متن صورتجلسه آمده بود که "اگر شرایط اقتصادی طبق روند پیش‌بینی شده ادامه یابد این کمیته از سرعت خرید داراییها در گامهایی حساب شده خواهد کاست و خرید این داراییها را در اواسط سال ۲۰۱۴ متوقف خواهد کرد". حتی ادامه کندی رشد شاغلین بخش غیر کشاورزی در ماه اوت (همانند ماه فوریه)، مشروط بر باقی ماندن تعداد متقاضیان بیمه بیکاری در پایین‌ترین سطح ۵ ساله، مانع کاهش خرید داراییها توسط بانک مرکزی نخواهد شد. بنابراین باید آماده کاهش تدریجی خرید ۸۵ میلیارد دلاری داراییها که عمدتاً اوراق قرضه بلندمدت و اوراق قرضه رهنی هستند باشیم. بستر تورم نیز آرام بوده و نرخ تورم به صورت مهار شده قرار دارد و از این ناحیه نیز خطری فدرال رزرو را تهدید نمی‌کند. به همین دلیل احتمالاً نرخ بهره کلیدی وجوه فدرال که پایه نرخ‌های بهره در بازار پول محسوب می‌شود، تا سال ۲۰۱۵ بدون تغییر باقی خواهد ماند. اکنون با روشن تر شدن معادلات حاکم بر بازار داراییها در آمریکا، می‌توان به علت افزایش سریع اختلاف بازده اوراق قرضه کوتاه مدت و بلند مدت در چند هفته اخیر پی برد. اختلافی که شیب منحنی بازده ۱ در این کشور را افزایش داده است.

#### شاخص اقتصادی پیشنگر

رشد قابل توجه و همه جانبه شاخص اقتصادی پیشنگر در ماه ژوئیه می‌تواند نشانه افزایش رشد اقتصادی در ماههای آتی باشد. شاخص مذکور در حالی ۰/۶ درصد نسبت به ماه قبل افزایش یافت که از یک سو در ماه قبل از آن بدون تغییر باقی مانده بود و از سوی دیگر اکثر زیرگروههای ۱۰ گانه این شاخص از جمله بازار سهام، اشتغال غیر کشاورزی و مطالبات جدید بیمه بیکاری رشد کرده بودند. همزمان با این شاخص، شاخص مشابه دیگری توسط بانک مرکزی شیکاگو منتشر شد که نتایج مشابهی را ارائه می‌کرد. شاخص ملی

<sup>2</sup> Chicago Fed's National Activity index

<sup>3</sup> Federal Housing Finance Agency

<sup>1</sup>Yield Curve



## شاخص مدیران خرید در بالاترین سطح از سال

۲۰۱۱

آخرین نظرسنجی اقتصادی انجام شده توسط موسسه مارکیت در منطقه یورو پای خود را فراتر از انتظارات بازار نهاد. این نظرسنجی از مدیران دو بخش کارخانه‌ای و خدمات انجام می‌شود. در بخش کارخانه‌ای شاخص مدیران خرید از سطح ۵۰/۳ واحد در ماه ژوئیه به ۵۱/۳ واحد در ماه اوت افزایش یافت. پیش‌بینی می‌شد این شاخص در ماه اوت حداکثر به ۵۰/۸ واحد افزایش یابد. شاخص مدیران خدمات نیز از ۴۹/۸ واحد به ۵۱ واحد افزایش داشت در حالی رقم ۵۰/۲ واحد مورد انتظار بازار بود. بهبود انتظارات مدیران در این دو بخش سبب شد تا شاخص مدیران خرید مرکب نیز از سطح ۵۰/۵ واحد در ماه ژوئیه به ۵۱/۷ واحد در ماه اوت برسد که بالاترین سطح از ژوئن ۲۰۱۱ تاکنون بوده است.

در آلمان بزرگترین اقتصاد منطقه یورو شاخص مدیران خرید در دو بخش کارخانه‌ای و خدمات به ترتیب از سطح ۵۰/۷ و ۵۱/۳ واحد در ماه ژوئن به ۵۲ و ۵۲/۴ واحد در ماه اوت افزایش یافت. اما این داستان در فرانسه دومین اقتصاد بزرگ منطقه بگونه‌ای دیگر بود. در این کشور شاخص مدیران خرید در بخش کارخانه‌ای تغییری نداشت و در سطح ۴۹/۷ واحد باقی ماند اما در بخش خدمات از سطح ۴۸/۶ واحد در ماه ژوئن به ۴۷/۷ واحد در ماه اوت کاهش یافت.

شاخص مدیران خرید یکی از شاخص‌هایی است که در پیش‌بینی رشد اقتصادی مورد استفاده قرار می‌گیرد. بر همین اساس برخی از اقتصاددانان نرخ رشد اقتصاد منطقه در سه ماهه سوم با محوریت بخش خدمات را در حدود ۰/۲ تا ۰/۳ درصد پیش‌بینی نمودند.

### افزایش رشد اقتصادی آلمان

رشد ۱/۹ درصدی هزینه‌های سرمایه‌ای و رشد ۰/۵ درصدی مصرف در مقایسه با سه ماهه منتهی به مارس، نرخ رشد اقتصادی آلمان را از ۱/۶- درصد در فصل نخست به ۰/۹ درصد در سال در

بازار را دارند و همچنین سرمایه‌گذاران این بخش را با مشکلاتی روبرو ساخته اند.

### کسری بودجه و سقف بدهی عمومی

کسری بودجه و بدهی عمومی دو مشکلی هستند که از سال ۲۰۱۲ انرژی زیادی را از دولت اوپاما و کنگره با اکثریت جمهوری‌خواه گرفته است. پس از توافقاتی که در افزایش مالیاتها در ساعات پایانی سال ۲۰۱۲ میان قوای حاکمیتی امریکا صورت گرفت خطر سقوط در پرتگاه مالی به تعویق افتاد. در ضمن از ماه مارس کاهش مخارج در اختیار<sup>۱</sup> در بودجه در تمامی بخشها در دستور کار قرار گرفت. البته بودجه ۲۰۱۳ امریکا تصویب نشد بلکه با استفاده از CR<sup>۲</sup> از متوقف شدن فعالیتها و خدمات دولتی جلوگیری شده است. سقف بدهی عمومی نیز با رای کنگره در ماه مه از ۱۶/۴ به ۱۶/۹۹ میلیارد دلار افزایش یافت. البته هم اکنون بدهی عمومی به سقف بسیار نزدیک شده اما با تمهیداتی که خزانه داری اندیشیده و همچنین ۶۰ میلیارد دلار حاصل از واگذاری Freddie mac و Fannie mae احتمالاً تا اوایل نوامبر نگرانی در رابطه با قصور در بازپرداخت بدهی‌ها وجود نخواهد داشت. کاهش مخارج در اختیار در تمامی بخشهای دولت (sequestration) و افزایش payroll tax تأثیرات مثبتی داشته است به نحوی که به نظر می‌رسد دولت و کنگره در رسیدن به توافق بودجه‌ای در سال ۲۰۱۴ مشکل چندانی نداشته باشند. از ژانویه سال جاری تا کنون درآمدهای دولت ۱۳/۹ در صد نسبت به سال مالی گذشته افزایش یافته است. از سوی دیگر به لطف کاهش مخارج که از ابتدای مارس آغاز شد مخارج نیز ۲/۹ درصد نسبت به سال مالی قبل کاهش نشان می‌دهد. به این ترتیب کسری بودجه دولت امریکا تا ماه ژوئن از ۷/۲ درصد GDP در سال قبل به ۴/۲ درصد در سال جاری کاهش یافته است.

### اروپا

<sup>۱</sup> Discretionary Spending

<sup>۲</sup> Continuing resolution



پس از کاهش ۲/۸ درصدی که طی سال ۲۰۱۳ تا کنون داشته است، در سال ۲۰۱۴ بتواند به رشد ۷/۳ درصدی برسد.

### قرائت اولیه از شاخصهای اقتصادی در سه ماهه دوم

برآوردهای اولیه دفتر آمار ملی انگلستان حاکی از رشد ۰/۷ درصدی محصولات کارخانه‌ای در سه ماهه دوم در مقایسه با رشد ۰/۴ درصدی در سه ماهه اول است. این سازمان برآورد مقدماتی از رشد در بخش ساخت و ساز را ۱/۴ درصد در فصل دوم نسبت به رشد ۰/۹ درصدی فصل اول و عدم تغییر در رشد ۰/۶ درصدی در بخش خدمات را نیز اعلام نموده است.

کنفدراسیون صنعتی انگلیس افزایش سطح سفارشات جدید صنعتی را در بالاترین سطح دو سال اخیر برای ماه اوت ثبت نمود. سنجه بخش صنعتی از ۱۲- در ماه ژوئیه به صفر در ماه اوت رسید و این در حالی است که تحلیلگران پیش‌بینی ۸- را برای این شاخص داشتند.

دفتر ملی آمار انگلیس طی هفته گذشته اعلام کرد ژوئیه سالجاری اولین ژوئیه از سال ۲۰۱۰ میلادی است که دولت به سبب پیشی گرفتن مخارج از درآمدهایش با کسری بودجه مواجه شده است. ژوئیه به طور سنتی ماه طلایی درآمدهای مالیاتی در انگلستان است و دولت معمولاً در این ماه مازاد دارد. کسری بودجه ذکر شده معادل ۶۲ میلیون پوند و در نتیجه افزایش ۳/۴ درصدی درآمدهای مالیاتی و ۳/۷ درصدی هزینه‌ها حاصل شده است. به این ترتیب احتمالاً آزرورن وزیر خزانه‌داری انگلیس اجرای سیاستهای مالی انقباضی خود را تا سال ۲۰۱۸ میلادی ادامه خواهد داد.

### بازار مسکن نقطه قوت اقتصاد و سیاست

وامهای رهنی در انگلستان به بالاترین حد خود از زمان وقوع بحران مالی در اکتبر ۲۰۰۸ تا کنون رسید که البته با نشانه‌هایی از بهبود بازار مسکن نیز همراه بود. این وامها به کمک برنامه بانک مرکزی انگلستان مبنی بر سهولت شرایط اعتباری و برنامه‌های ویژه دولت در این زمینه با ۱۲ درصد افزایش در ماه ژوئیه نسبت به ماه

فصل دوم افزایش داد. شایان ذکر است که رشد هزینه‌های سرمایه‌ای برای اولین بار از سه فصل گذشته تاکنون اتفاق می‌افتد. همچنین اقتصاد آلمان ۰/۷ درصد نسبت به فصل نخست نیز بزرگتر شده که انتظار می‌رود در فصل بعد نرخ رشد اقتصادی این کشور تشدید شده و به روند رشد اقتصادی منطقه یورو کمک نماید.

## انگلیس

### رشد اقتصاد در سه ماهه دوم

در هفته گذشته رشد اقتصادی انگلیس در سه ماهه دوم ۲۰۱۳ با یک درصد افزایش نسبت به برآوردهای اولیه، معادل ۰/۷ درصد اعلام شد. این درحالی است که رشد اقتصادی این کشور در فصل اول سالجاری ۰/۳ درصد بوده است. انگلستان سهم زیادی از این رشد را مرسوم رونق در بخش ساخت و ساز، افزایش تجارت و عملکرد مناسب شاخصهای صنعتی و کارخانه‌ای است. پیش از این نیز کنفدراسیون صنعتی انگلستان پیش‌بینی خود از رشد اقتصادی این کشور در سالجاری و آتی میلادی را عمدتاً به دلیل تقویت فضای کسب و کار و بهبود اعتماد مصرف‌کننده ارتقاء داده بود. در همین راستا بانک مرکزی انگلستان نیز اظهار کرد انتظار دارد مخارج خانوارها در نیمه دوم امسال تا ۲۰۱۴ افزایش یافته و در عین حال ثبات در بازار کار و نرخ تورم بتواند به بهبود وضعیت اقتصادی کمک مضاعف نماید. این بانک اظهار امیدواری نموده است که اجرای برنامه Forward Guidance منجر به تقویت کسب و کار و اعتماد مصرف‌کننده گردد. تحلیلگران معتقدند که اقتصاد انگلستان اگرچه در مسیر رشد قرار دارد اما مهمتر از آن ایجاد پایداری در روند رشد است که این امر از طریق افزایش سرمایه‌گذاری در کسب و کار و رونق بخش تجاری تا حد قابل ملاحظه‌ای میسر می‌شود. در این زمینه ظهور آثاری از بازگشت دوباره رشد اقتصادی به منطقه یورو به عنوان مهمترین شریک تجاری انگلیس می‌تواند روند رشد اقتصادی این کشور را هموارتر نماید. بر اساس گزارش بانک مرکزی انگلستان پیش‌بینی می‌شود سرمایه‌گذاری در کسب و کار





کالا‌های ژاپنی شده است. در ماه ژوئیه نرخ رشد صادرات به امریکا ۱۸/۴ درصد و به اروپا ۱۶/۶ درصد بود. صادرات به چین تنها ۹/۱ درصد افزایش داشت. تضعیف ین افزایش صادرات بخصوص در بخش ماشین آلات مکانیکی و الکترونیکی را به همراه داشته است. اما در مقابل سرعت رشد واردات نیز سریعتر از قبل بوده است. در ماه ژوئیه نرخ رشد واردات به ۱۹/۶ درصد رسید. نرخ رشد واردات در ماه ژوئن نیز ۱۱/۸ درصد و بالاتر از صادرات بود.

از آنجایی که بالا بودن قیمت نفت خام و ضعف ین واردات را بیش از پیش برای ژاپنیها گران نموده در این ماه تراز بازرگانی به ۱/۲- تریلیون ین (۱۰/۵ میلیارد دلار) افزایش یافت. بر این اساس و با توجه به رشد بیشتر واردات انتظار می‌رود تراز حساب جاری مربوط به ماه ژوئیه نیز منفی یا نزدیک به صفر باشد.

### شاخص همزمان و پیشنگر

انتشار ارقام نهایی شاخص همزمان و پیشنگر اقتصادی در ماه ژوئن روند کاهشی ارقام اولیه را تصدیق نمود. بر خلاف روند قبلی شاخص همزمان از سطح ۱۰۶ واحد در ماه مه به ۱۰۵/۵ واحد در ماه ژوئن کاهش یافت که نشان از کاهش سرعت رشد فعالیت‌های اقتصادی در ماه ژوئن داشت.

شاخص پیشنگر اقتصادی نیز از سطح ۱۱۰/۷ واحد در ماه مه به ۱۰۷/۲ واحد در ماه ژوئن کاهش یافت که نشان داد پیش‌بینی کاهش سرعت رشد اقتصادی برای آینده نزدیک نیز وجود دارد. بر همین اساس انتظار می‌رود ارقام نهایی رشد اقتصادی در فصل دوم کمتر از فصل نخست باشد.

ژوئن به ۱۶/۶ میلیارد پوند رسید که ۲۹ درصد بالاتر از ژوئیه ۲۰۱۲ می‌باشد. در این زمینه Righthmove Plc در ۱۹ اوت اعلام کرد بهای مسکن در بریتانیا نسبت به سال گذشته ۵/۵ درصد و در شهر لندن تا ۱۰ درصد افزایش یافته است. از اینرو بایستی با تقویت بخش عرضه مسکن از ایجاد حباب در این بازار جلوگیری شود. تحلیلگران پیش‌بینی می‌کند بهای مسکن تا پایان سال ۲۰۱۴ تا ۱۵ درصد افزایش یابد.

بازار مسکن نه تنها تاثیر بسزایی در اقتصاد انگلیس داشته بلکه از ابعاد سیاسی نیز تاثیرگذار است بطوریکه رونق در این بازار و تقویت بهای مسکن به افزایش محبوبیت محافظه‌کاران در این کشور کمک بسزایی کرده است. نتایج یک نظرسنجی در روزنامه گاردین (۱۳ اوت) حاکی از آن است که از میان ۱۰۰۱ نفر شرکت‌کننده در این نظرسنجی، ۴۰ درصد آنها با توجه به عملکرد مناسب اقتصادی به ویژه بازار مسکن، بر این باورند که دیوید کامرون نخست‌وزیر و جورج آذربورن رئیس خزانه‌داری به مراتب بهتر از اعضای حزب کارگر قادر به مدیریت اقتصاد انگلیس هستند. این درحالی است که در ابتدای سال جاری میلادی محبوبیت حزب کارگر در نظرسنجی‌ها ۱۰ واحد بیش از حزب محافظه‌کار بود اما نظرسنجی جدید محبوبیت حزب محافظه‌کار ۳ واحد از حزب کارگر پیشی گرفته است.

## ژاپن

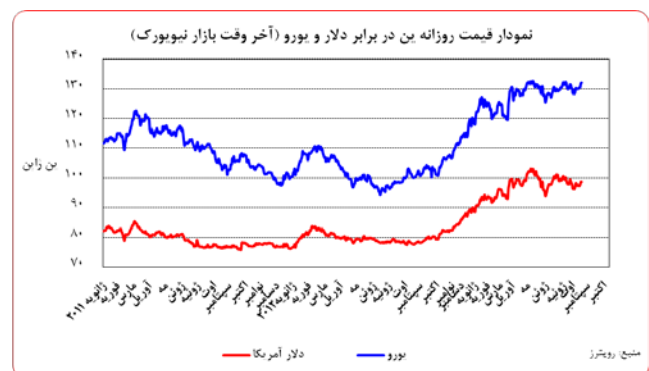
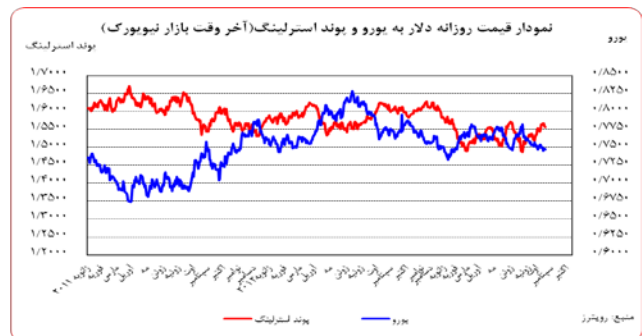
### افزایش صادرات و واردات

در بخش خارجی از ماه مارس تاکنون شاهد افزایش پیوسته صادرات ژاپن بوده‌ایم. در ماه ژوئیه نیز صادرات ژاپن ۱۲/۲ درصد افزایش یافت و این در حالی بود که در ماه ژوئن رشد ۷/۴ درصدی به ثبت رسیده بود. نرخ رشد ۱۲/۲ درصدی صادرات بالاترین نرخ رشد در سه سال اخیر بوده است. افزایش صادرات نشان می‌دهد که بهبود شرایط اقتصادی در امریکا و اروپا سبب افزایش تقاضای



## تحولات بازار ارزهای عمده

متوسط ارزش دلار نسبت به متوسط ارزش آن در هفته ماقبل در برابر ین ۰/۳۷ درصد تقویت و در برابر یورو و فرانک سوئیس و پوند برتیب ۰/۵۳، ۰/۸۲ و ۰/۵۸ درصد تضعیف شد.



به نرخ‌های پایان وقت بازار نیویورک، در هفته گذشته هر یورو در محدوده ۱/۳۴۱۸-۱/۳۳۳۵ دلار و هر پوند در محدوده ۱/۵۶۶۷-۱/۵۵۶۸ دلار در نوسان بود. همچنین هر دلار نیز در دامنه ۹۸/۷۲-۹۷/۲۷ ین متغیر بود.

## خلاصه تحولات بازار ارز

عوامل تقویت ین در برابر دلار

- تمایل سرمایه‌گذاران به سمت اسعار امن همچون ین ژاپن
- دلیل افت ارزش در بازار سهام
- افت فروش خانه‌های نوساز در آمریکا به کمترین سطح ۹ ماه گذشته

عوامل تضعیف ین در برابر دلار

- افزایش اختلاف بازده اوراق قرضه‌ی آمریکا و ژاپن به نفع اوراق امریکایی
- سخنان رئیس بانک مرکزی ژاپن مبنی بر افزودن بر محرک‌های پولی در صورت ابقای ریسک‌های نزولی در اقتصاد این کشور
- برداشت بازار از صورتجلسه فدرال رزرو مبنی بر کاهش سیاست‌های فوق انبساطی در ماه سپتامبر

### عوامل تقویت یورو در برابر دلار

- در گزارش ماه اوت بوندس بانک، تعهد ECB به پائین نگه‌داشتن نرخ بهره، بی قیدو شرط دانسته نشد
- بهبود چشم‌انداز اقتصاد آلمان از سوی بانک مرکزی‌اش
- افت فروش خانه‌های نوساز در آمریکا به کمترین سطح ۹ ماه گذشته
- ارقام فراتر از انتظار مدیران خرید در اروپا
- سخنان آقای نوتنی مبنی بر عدم وجود دلایل کافی برای کاهش مجدد نرخ بهره در اروپا

### عوامل تضعیف یورو در مقابل دلار

- افزایش بازدهی اوراق خزانه داری در آمریکا
- برداشت بازار از صورتجلسه فدرال رزرو مبنی بر کاهش سیاست‌های فوق انبساطی در ماه سپتامبر

### عوامل تقویت پوند در مقابل دلار

- رشد فراتر از انتظار GDP انگلیس در فصل دوم

### عوامل تضعیف پوند در مقابل دلار

- افزایش بازدهی اوراق خزانه داری در آمریکا
- برداشت بازار از صورتجلسه فدرال رزرو مبنی بر کاهش سیاست‌های فوق انبساطی در ماه سپتامبر

## مهم‌ترین عوامل تأثیر گذار بر نوسانات ارزها در هفته

### دلار- ین

در مقایسه‌ی نرخ ابتدا و انتهای هفته، مجموعاً ین ۱/۱۷ درصد در برابر دلار تضعیف شد. افزایش بازدهی اوراق خزانه‌داری آمریکا و گسترش اختلاف آن با بازده اوراق ژاپنی سبب شد که جذابیت اوراق امریکایی بیشتر شود و تقویت دلار رقم بخورد. علاوه بر این نزدیک شدن به زمان کاستن از سرعت سیاست‌های فوق انبساطی فدرال رزرو نیز بر تقویت دلار در برابر ین افزود.





احتمال کاهش سیاست‌های فوق‌انبساطی فدرال رزرو در ماه سپتامبر را کم‌رنگ کرد و به تضعیف دلار در برابر ین انجامید.

### یورو - دلار

در مقایسه‌ی نرخ ابتدا و انتهای هفته، مجموعاً یورو ۳۳/۰ درصد در برابر دلار تقویت شد. دلیل اصلی تقویت یورو در این هفته به گزارش بوندس بانک آلمان و نیز لفاظی اعضای بانک مرکزی اروپا برمی‌گردد که نشان می‌داد اروپا چندان هم به ابقای نرخ بهره در سطوح نازل فعلی پایبند نیست. البته انتشار صورت‌جلسه‌ی ماه ژوئیه فدرال رزرو و تلقی کاهش سرعت سیاست‌های فوق‌انبساطی در ماه سپتامبر تا حدودی از سرعت تقویت یورو در این هفته کاست.

در روز دوشنبه یورو به بیشترین سطح دو هفته‌ی گذشته در برابر ین ژاپن رسید و در برابر دلار نیز تقویت شد. در این روز بانک مرکزی آلمان، بوندس بانک، اعلام کرد که نرخ‌های پائین بهره در حوزه‌ی یورو یک تعهد بی‌قید و شرط نبوده و این نرخ‌های پائین قابل تغییر خواهند بود. موارد مطرح شده در گزارش ماه اوت بوندس بانک نشان می‌داد که حرکت آتی ECB در مورد نرخ بهره منوط به چشم‌انداز میان مدت تورم در حوزه‌ی یورو خواهد بود. علاوه بر این، بوندس بانک در همین گزارش نسبت به چشم‌انداز رشد اقتصاد آلمان ابراز خوش‌بینی کرد و افزود که رشد اقتصاد این کشور در فصل دوم سال جاری با بیشترین سرعت دو سال گذشته، نشان از بازگشت اقتصاد آلمان به مسیر نرمال رشد داشته است. اما در همین روز افزایش بازده اوراق ۱۰ ساله‌ی خزانه‌داری آمریکا به بیشترین سطح ۲ سال گذشته، سبب شد که تقویت یورو در برابر دلار محدود شود. در روز سه‌شنبه دلار به کمترین سطح ۶ ماه گذشته در برابر یورو و ۲ ماه گذشته در برابر فرانک رسید. پس از افزایش بازدهی اوراق خزانه‌داری آمریکا در روز گذشته و رسیدن آن به بیشترین سطح ۲ سال گذشته، در این روز گمانه‌زنی‌ها در مورد کاهش سیاست‌های فوق‌انبساطی فدرال رزرو کم‌رنگ شد و این موضوع سبب تضعیف دلار در برابر

در روز دوشنبه دلار در برابر ین اندکی تقویت شد. افزایش ۱۰ پپی بازدهی اوراق خزانه‌داری در آمریکا و رسیدن آن به بیشترین سطح ۲ سال گذشته و در مقابل افزایش تنها ۲ پپی بازده اوراق قرضه ژاپن سبب شد که اختلاف بازده اوراق این دو کشور باز هم افزایش یابد و جذابیت اوراق قرضه‌ی آمریکا بیشتر شود و تمایل به خرید آن گسترش یابد و دلار در برابر ین تقویت گردد. در روز سه‌شنبه گمانه‌زنی‌ها پیرامون کاسته شدن از سرعت سیاست‌های فوق‌انبساطی فدرال رزرو کاهش یافت و سبب شد که بازدهی اوراق خزانه‌داری آمریکا در مقایسه با سایر همتایانش کاهش یابد و با کاسته شدن از جذابیت دارایی‌های دلاری، شاهد تضعیف دلار در مقابل ین نیز بودیم. سیگنال‌های متفاوت از اعضای فدرال رزرو و نیز ارقام اقتصادی ضدونقیض از اقتصاد آمریکا، چشم‌انداز کاهش سیاست‌های فوق‌انبساطی این کشور را پیچیده‌تر کرد و نهایتاً به تضعیف دلار انجامید. از سوی دیگر در این روز تمایل سرمایه‌گذاران به سمت اسعار امن همچون فرانک سوئیس و ین ژاپن نیز بدلیل افت بازار سهام و نیز سیل فروش در میان اسعار نوظهور افزایش یافت. در ابتدای روز چهارشنبه سخنان رئیس بانک مرکزی ژاپن آقای کوردا در دست‌گیرنده نوسانات بازار بود. وی اعلام کرد که اگر ریسک‌های نزولی پیش‌روی اقتصاد ژاپن افزایش یابد، این بانک پیرامون افزودن بر محرک‌های پولی آتی تردید نخواهد کرد. این موضوع به تضعیف ین در ابتدای روز چهارشنبه منجر شد. پس از آن نیز صورت‌جلسه‌ی ماه ژوئیه فدرال رزرو به بازار القا کرد که زمان کاهش سیاست‌های فوق‌انبساطی این بانک کماکان ماه سپتامبر خواهد بود. این موضوع توانست بار دیگر دلار را در برابر ین تقویت کند. در روز پنجشنبه دلار برای دومین روز متوالی تقویت شد. در این روز تقویت دلار تابعی از افزایش بازدهی اوراق خزانه‌داری این کشور بود و هر دو متاثر از صورت‌جلسه‌ی این بانک در روز گذشته بودند. در روز جمعه دلار در برابر اکثر اسعار من‌جمله ین تضعیف شد. افت فروش خانه‌های نوساز در آمریکا به کمترین سطح ۹ ماه گذشته



تقویت شد. این در حالی بود که متوسط هفتگی فرانک در برابر دلار در هفته گذشته نسبت به هفته ماقبل ۰/۸۲ درصد تقویت شد.

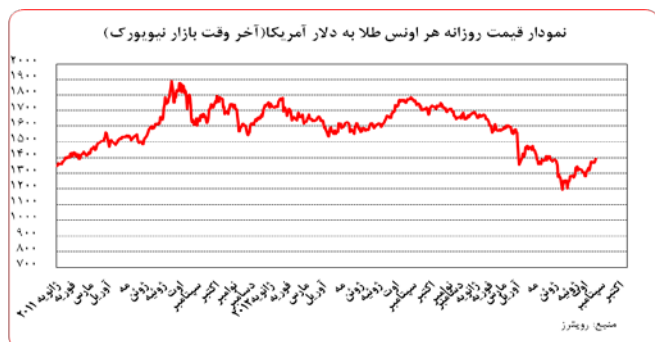
#### نرخ های لایبور و Fixing

	۳ ماهه	۶ ماهه	۹ ماهه	۱۲ ماهه
دلار	۰/۲۶۲۱۰	۰/۳۹۶۰۰	-	۰/۶۷۵۶۰
یورو	۰/۱۵۱۴۳	۰/۲۷۰۷۱	-	۰/۴۹۲۱۴
پوند	۰/۵۱۳۷۵	۰/۵۹۲۵۰	-	۰/۸۱۱۲۵
فرانک سوئیس	۰/۰۱۸۰۰	۰/۰۸۰۰۰	-	۰/۲۵۱۰۰
ین ژاپن	۰/۱۵۳۵۷	۰/۲۲۳۵۶	-	۰/۴۱۳۵۷
درهم	۰/۸۶۱۴۳	۱/۰۹۴۲۹	-	۱/۲۶۱۴۳
یوان	۴/۶۶۲۰	۴/۲۱۹۸	۴/۲۷۰۰	۴/۴۰۰۰
یوان مرجع	۵/۵۰	۵/۵۰	۶/۰۰	۶/۰۰
ون کره	۲/۶۶	۲/۷۰	۲/۷۴	۲/۷۷
لیبر ترکیه	۸/۵۵۰۹	۸/۸۴۲۰	۹/۱۲۲۸	۹/۵۴۳۶

<http://www.global-rates.com>  
<http://www.smbs.biz>  
<http://www.centralbank.ae>  
<http://www.trlibor.org>  
<http://www.shibor.org>

### تحولات بازار طلا

نوسانات هفته گذشته طلا در بازار نیویورک در محدوده ۱۳۹۶/۵۰-۱۳۶۶/۲۸ دلار برای هر اونس در نرخ های پایانی ثبت شد و متوسط بهای طلا در هفته گذشته نسبت به متوسط آن در هفته ماقبل، ۲/۱۰ درصد افزایش یافت.



اکثر اسعار شد. در روز چهارشنبه، انتشار صورتجلسه ی ماه ژوئیه فدرال رزرو نشان داد که مقامات این بانک بر سر زمان کاهش سرعت سیاست های فوق انبساطی اتفاق نظر ندارند ولی جو حاکم بر بازار به نحوی بود که کماکان زمان کاهش این سیاست ها، ماه سپتامبر تلقی می شد. این موضوع به تضعیف دلار در برابر اکثر اسعار منجر شد. در روز پنجشنبه دلار سطح روز گذشته در برابر یورو را حفظ کرد. اگرچه ابتدا یورو متاثر از ارقام فراتر از انتظار مدیران خرید قرار گرفت که نشان می داد فعالیت های تجاری این منطقه فراتر از انتظار بوده است. در روز جمعه از یکسوفت فروش خانه های نوساز در امریکا و از سوی دیگر سخنان آقای نوتنی مبنی بر عدم وجود دلایل کافی برای کاهش مجدد نرخ بهره در اروپا، سبب تقویت یورو در برابر دلار شد.

### پوند - دلار

در مقایسه ی نرخ ابتدا و انتهای هفته، مجموعاً فرانک ۰/۵۱ درصد در برابر دلار تضعیف شد.

در روز دوشنبه ارقام قوی اقتصادی در اروپا توانست پوند را همچون یورو در برابر دلار تقویت کند. در روز بعد با افزایش احتمال ادامه ی سیاست های فوق انبساطی فدرال رزرو و بدنبال آن کاهش بازدهی اوراق خزانه داری امریکا، دلار در برابر اکثر اسعار از جمله پوند تضعیف شد. در روز چهارشنبه انتشار صورتجلسه ی ماه ژوئیه ی فدرال رزرو و تاکید آن بر کاهش سیاست های فوق انبساطی در ماه آتی، به تقویت دلار در مقابل پوند منجر شد. در دو روز بعد نیز کماکان بازار متاثر از صورتجلسه ی روز چهارشنبه بود و تقویت دلار در مقابل پوند ادامه یافت. اگرچه در روز جمعه انتشار ارقام رشد اقتصادی انگلستان در فصل دوم سال جاری و فراتر از انتظار ظاهر شدن آن، به تقویت پوند مقابل دلار دامن زد.

### فرانک - دلار

فرانک سوئیس نیز در هفته گذشته (ابتدا هفته در مقایسه با انتهای هفته ماقبل) در مقابل دلار امریکا تقریباً ۰/۲۴ درصد



۱۳۷۲/۵۰ دلار در هر اونس رسید. افزایش بی‌سابقه خرید شمش توسط سرمایه‌گذاران جزء که منجر به ترمیم بهای پایین آن طی ۴ ماه گذشته شد و افزایش قیمت، تقاضا برای سکه طلا را کاهش داد. در این روز خریداران طلای چین و هند نشانه‌هایی از کاهش خرید طلا را بروز دادند. در هند معامله‌گران از سرگیری مجدد واردات طلا را طی هفته آینده منوط به شفاف سازی قانونی دانستند که در پایان ژوئیه توسط بانک مرکزی این کشور تصویب شد و بر اساس آن جریان فلزات گرانبها به هند متوقف شده است.

✚ در روز چهارشنبه مفاد آخرین نشست کمیته سیاستی فدرال رزرو منتشر شد بدون آنکه نشانه‌های دقیقی از زمان کاهش اجرای برنامه‌های فوق‌انبساطی این بانک یافته شود هرچند بیشتر گمانه‌ها معطوف برای آغاز کاهش تدریجی این سیاست از ماه سپتامبر است. این شرایط سردرگمی معامله‌گران را به دنبال داشت و علی‌رغم آنکه در ساعات اولیه قیمت طلا اندکی افزایش یافت، اما به دنبال افزایش نرخ بازدهی اوراق خزانه‌داری آمریکا بهای طلا کاهش یافت و به ۱۳۶۶/۲۸ دلار در هر اونس رسید.

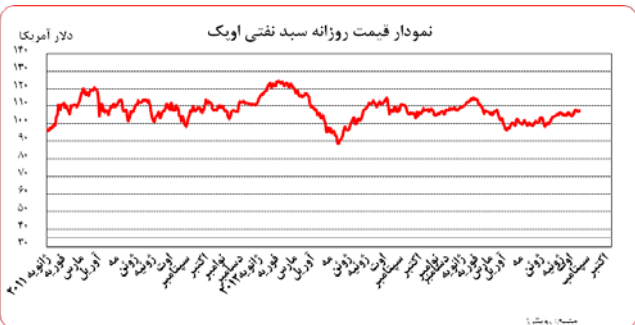
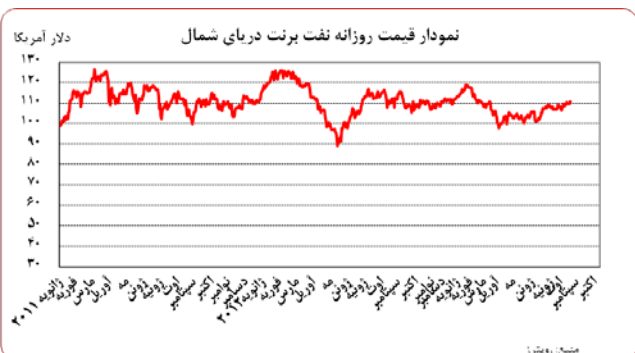
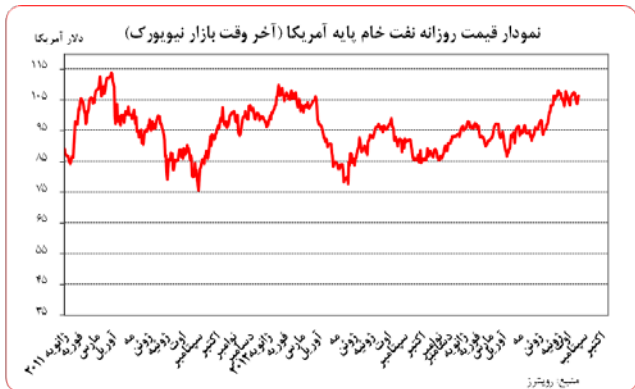
✚ در روز پنجشنبه آمار مساعد تولیدات کارخانه ای چین منتشر شد (شاخص PMI مثبت بود) و به دنبال آن بهای طلا به منظور پوشش تورمی افزایش یافت و به ۱۳۷۴/۸۰ دلار در هر اونس رسید. اما معاملات شمش پس از اعلام کاهش تعداد جویندگان کار در آمریکا در هفته گذشته به کمترین سطح خود در ۶ سال گذشته و رشد مطلوب محصولات کارخانه‌ای در آمریکا، به پایین‌تر از میانگین رسید. در این روز در آفریقای جنوبی بزرگترین تولیدکننده پلاتین، نا آرامیهای کارگری در معادن این کشور تشدید شد و ده‌ها هزار کارگر برای هفته آینده اعلام اعتصاب نمودند. اتحادیه‌های کارگری در بخش طلا نیز در این

طی هفته گذشته طلا با نوسان قیمت همراه بود که عمدتاً ناشی از سردرگمی فعالان بازار طلا بدلیل عدم اطمینان از زمان دقیق کاهش تدریجی سیاستهای فوق‌انبساطی فدرال رزرو و نوسان در نرخ بازدهی اوراق قرضه بلندمدت خزانه‌داری آمریکا رخ داد. اما در کل طلا در این هفته و در مقایسه‌ی نرخ ابتدا و انتها، با ۲/۲ درصد افزایش بها همراه بود که میتوان آن را به آمار مساعد تولیدات کارخانه‌ای چین و کاهش قابل ملاحظه فروش مسکن در آمریکا نسبت داد.

### روزشمار تحولات طلا

✚ هفته گذشته با کاهش بهای طلا آغاز شد. در روز دوشنبه طلا با ۰/۷ درصد کاهش نسبت به جمعه‌ی ماقبل به ۱۳۶۶/۵۱ دلار در هر اونس رسید. در این روز نرخ بازدهی اوراق قرضه بلندمدت خزانه‌داری آمریکا به بالاترین سطح خود در دو سال اخیر رسید و این گمانه را ایجاد کرد که فدرال رزرو احتمالاً به زودی سیاستهای فوق‌انبساطی خود را کاهش دهد. همانطور که می‌دانیم بهای فلز زرد به شدت به نرخ بهره آمریکا وابسته است و از این‌رو تحلیلگران بازار چشم‌انتظار انتشار صورتجلسه نشست کمیته سیاستی فدرال رزرو در ماه ژوئیه هستند تا بر اساس آن تصمیمات آتی را برنامه‌ریزی نمایند. اعلام برخی حمایتها از بازار طلا و بالا رفتن سطح قیمت آن در هفته گذشته که خریدهای تکنیکی را به همراه داشت موجب افزایش ۴ درصدی موجودی هولدینگهای طلا و رسیدن ذخایر آنها به سطح ۹۱۵/۳۲ تن شد.

✚ در روز سه‌شنبه دلار ۰/۴ درصد تضعیف شد و بازدهی اوراق قرضه خزانه‌داری آمریکا کاهش یافت که این کاهش عمدتاً در نتیجه عدم اطمینان از زمان کاهش برنامه‌های انبساطی فدرال رزرو رخ داد. این روز که با یک درصد کاهش قیمت طلا آغاز شد، در ساعات میانی و به دنبال خریدهای آتی سوداگران به منظور پوشش ذخائر طلا، بهای طلا افزایش یافت و به



در هفته قبل نفت آمریکا کاهش قیمت داشت اما نفت برنت اندکی تقویت شد. در آمریکا انتشار صورت جلسه فدرال رزرو این اعتقاد را که سرعت سیاست‌های پولی انبساطی در ماه سپتامبر کاهش خواهد یافت را تقویت نمود. اما با توجه به اعتصاب کارگران نفتی در لیبی و ادامه تنش‌های سیاسی در مصر (مسیر ترازیت نفت از دریای احمر) قیمت نفت برنت اندکی افزایش یافت.

کشور اعلام نمودند که احتمالاً اعتصابات به منظور افزایش دستمزدها ادامه خواهد داشت.

بهای طلا در روز جمعه پس از افزایش تقریباً ۲ درصدی به ۱۳۹۶/۵۰ دلار در هر اونس رسید که این بالاترین رکورد از هفتم ژوئن تاکنون است. افزایش بهای طلا در این روز عمدتاً به دنبال کاهش ۱۳ درصدی در فروش منازل دست اول در آمریکا رخ داد (فروش این منازل به کمترین سطح خود در ۹ ماه گذشته رسیده است) که این شرایط امیدها جهت ادامه اجرای سیاست‌های فوق انبساطی آمریکا را احیا کرد. طی هفته گذشته طلا در مجموع ۲/۲ درصد افزایش قیمت داشت که این سومین هفته متوالی افزایش بهای این فلز می‌باشد.

## نفت

متوسط بهای نفت خام پایه آمریکا در هفته گذشته نسبت به متوسط آن در هفته ماقبل، ۱/۳۴ درصد کاهش یافت. به نرخ‌های پایان وقت بازار مذکور، بهای هر بشکه نفت خام پایه آمریکا در محدوده ۱۰۶/۸۶-۱۰۳/۸۵ دلار معامله گردید. متوسط هفتگی بهای این فرآورده خام ۱۰۵/۴۵ دلار در هر بشکه قرار گرفت. بهای نفت خام برنت دریای شمال نیز در هفته‌ی گذشته ۰/۵۸ درصد افزایش یافت. به نرخ‌های پایان وقت بازار هر بشکه نفت برنت در دامنه‌ی ۱۱۱/۰۴-۱۰۹/۸۱ دلار معامله گردید و متوسط هفتگی هر بشکه نفت خام برنت به ۱۱۰/۱۶ دلار رسید. هر بشکه نفت اوپک نیز در دامنه‌ی ۱۰۷/۸۳-۱۰۶/۹۵ دلار نوسان کرد و متوسط هفتگی قیمت این سبید نفتی به ۱۰۷/۸۳ دلار در هر بشکه رسید که نسبت به میانگین قیمت در هفته‌ی گذشته ۰/۰۰۶ درصد افزایش یافت.



## روز شمار نفتی

دوشنبه

نفت برنت در هفته ماقبل در ساعاتی حتی بالاتر از هر بشکه ۱۱۱ دلار معامله شده بود که بالاترین سطوح از ماه آوریل تاکنون به شمار می‌رفت. اما در شروع هفته گذشته قیمت نفت خام افت کرد. در این روز میزان معاملات کاهش نشان می‌داد. به نظر می‌رسید که دلایان بازار نفت منتظر انتشار آمارهای اقتصادی در اواسط و اواخر هفته بخصوص صورت جلسه فدرال رزرو بودند. در روز دوشنبه قیمت نفت برنت ۵۰ سنت و نفت امریکا ۴۳ سنت کاهش و قیمت نفت اوپک ۳ سنت در هر بشکه افزایش داشت.

• سه‌شنبه

در روز سه‌شنبه نیز روند کاهش قیمت نفت با سرعت بیشتری ادامه یافت. در روز چهارشنبه قرار بود که صورت جلسه ماه گذشته فدرال رزرو منتشر شود. احتمال داشت که این صورت جلسه حاوی نکاتی مبنی بر کاهش سرعت سیاستهای انبساطی فدرال رزرو در اواخر سال ۲۰۱۳ باشد. بر همین اساس قیمت هر بشکه نفت خام امریکا ۱/۷۵ دلار در هر بشکه کاهش یافت. اما ادامه اعتصابات در میادین نفت لیبی سبب افزایش قیمت نفت برنت و اوپک شد. کارگران چاه‌های نفت لیبی خواهان صادرات نفت به صورت خودمختار هستند. در این روز قیمت نفت خام برنت و اوپک تحویل ماه اکتبر به ترتیب ۲۵ و ۷۷ سنت افزایش یافت.

• چهارشنبه

در این روز قیمت نفت برنت ۳۴ سنت و نفت امریکا ۱/۲۶ دلار و نفت اوپک ۱۱ سنت کاهش یافتند. انتشار صورت جلسه فدرال رزرو در ۳۰ و ۳۱ ژوئیه نشان داد که اعضا کمیته بازار باز تنها بر سر تاریخ شروع برنامه کاهش سیاستهای پولی با هم اختلاف دارند. انتشار این صورت جلسه این اعتقاد را که زمان کاهش برنامه انبساطی فدرال رزرو در ماه سپتامبر خواهد بود را در بین

صاحب‌نظران بازار کالاها تقویت نمود. در لیبی دولت اعلام نمود که تولید نفت در برخی از چاه‌های نفت این کشور از چند روز آینده آغاز خواهد شد. کاهش قیمت نفت در شرایطی بود که میزان ذخایر نفت امریکا در هفته منتهی به ۱۶ اوت ۱/۴۳ میلیون بشکه کاهش نشان می‌داد.

• پنجشنبه

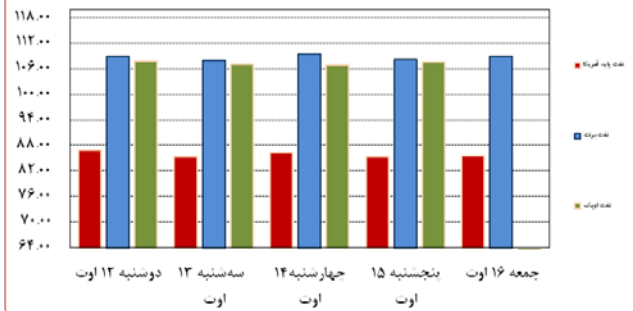
شاخص مدیران خرید بر اولین بار از ماه آوریل نشان داد بخش کارخانه‌ای چین رشد مثبت را تجربه نموده است. در منطقه یورو نیز شاخص مدیران خرید کارخانه‌ای و خدماتی رشد فراتر از انتظار داشتند که سبب خوش‌بینی در مورد رشد اقتصادی فصل سوم ۲۰۱۳ شد. در امریکا نیز شاخص مدیران خرید کارخانه‌ای بیشتر از انتظار رشد نمود و به بالاترین سطح ۵ ماهه خود رسید. در این روز قیمت نفت برنت تحویل اکتبر ۹ سنت و نفت خام امریکا ۱/۱۸ دلار و سبب نفتی اوپک ۰/۶۳ سنت در هر بشکه افزایش قیمت داشت.

• جمعه

در روز جمعه کاهش تعداد فروش خانه‌های نوساز در امریکا سبب کاهش ارزش دلار شد که بر قیمت نفت تاثیر مثبت داشت. اما با توجه به بهبود شاخصهای کارخانه‌ای در چین، منطقه یورو و امریکا روند صعودی نفت در روز جمعه نیز ادامه یافت. هم‌اکنون بازار نسبت به افزایش تقاضای جهانی نفت امیدوارتر شده است. از سویی دیگر هنوز خبری از آغاز به تولید نفت در چاه‌های نفت لیبی نبود. نفت برنت در این روز ۱/۱۴ دلار و نفت امریکا ۱/۳۹ دلار در هر بشکه افزایش قیمت داشت.



قیمت‌های نفت در هفته‌ی منتهی به ۲۳ اوت



موجودی انبار نفت آمریکا (ارقام به میلیون بشکه)

Δ سال قبل	Δ هفته قبل	موجودی در هفته گذشته	
-1.7	-1.4	1,055.00	نفت خام
-1.7	-1.4	359.10	ذخایر تجاری نفت خام
0	0	696	ذخایر استراتژیک نفت خام
15.7	-4.00	218.40	بنزین

مصرف نفت خام آمریکا (هزار بشکه در روز)

Δ سال قبل	Δ هفته قبل	میزان	
1,272	53	7,518	تولید داخلی
271	31	7,896	خالص واردات



ارزش هر دلار آمریکا به ارزهای عمده (آخر وقت بازار نیویورک) ، قیمت نقدی

طلا ، قیمت نفت خام در بازارهای سلف و ۴ شاخص عمده سهام

هفته منتهی به ۱۳۹۲/۰۶/۰۱

۲۰۱۳/۰۸/۲۳

متوسط هفته گذشته	رتبه	درصد تغییرات نسبت به هفته گذشته	متوسط هفته	جمعه ۲۳ اوت	پنجشنبه ۲۲ اوت	چهارشنبه ۲۱ اوت	سه شنبه ۲۰ اوت	دوشنبه ۱۹ اوت	عنوان	جمعه ۱۶ اوت
۰/۶۵۸۵۷		-۰/۲۳	۰/۶۵۷۰۳	۰/۶۵۷۷۱	۰/۶۵۸۴۹	۰/۶۵۶۰۳	۰/۶۵۶۰۱	۰/۶۵۶۹۱	دلار به SDR	۰/۶۵۷۰۳
۱/۰۳۲۷	۲	۱/۱۴	۱/۰۴۴۵	۱/۰۴۹۷	۱/۰۵۱۷	۱/۰۴۷۳	۱/۰۳۹۳	۱/۰۳۴۵	دلار کانادا	۱/۰۳۳۸
۹۷/۶۳	۴	۰/۳۷	۹۸/۰۰	۹۸/۷۲	۹۸/۷۲	۹۷/۷۰	۹۷/۲۷	۹۷/۵۷	ین ژاپن	۹۷/۵۳
۱/۳۲۹۸	۳	۰/۵۳	۱/۳۳۶۹	۱/۳۳۸۰	۱/۳۳۵۶	۱/۳۳۵۶	۱/۳۴۱۸	۱/۳۳۳۵	یورو (پول واحد اروپایی) *	۱/۳۳۲۸
۰/۹۲۹۴	۵	-۰/۸۲	۰/۹۲۱۸	۰/۹۲۱۸	۰/۹۲۳۲	۰/۹۲۲۴	۰/۹۱۷۴	۰/۹۲۴۱	فرانک سوئیس	۰/۹۲۶۵
۱/۵۵۳۵	۱	۰/۵۸	۱/۵۶۲۶	۱/۵۵۶۸	۱/۵۵۸۹	۱/۵۶۵۹	۱/۵۶۶۷	۱/۵۶۴۸	لیره انگلیس *	۱/۵۶۲۴
۱/۵۱۸۴۶		۰/۲۳	۱/۵۲۲۰۰	۱/۵۲۰۴۲	۱/۵۱۸۶۳	۱/۵۲۴۳۱	۱/۵۲۴۳۶	۱/۵۲۲۲۸	SDR به دلار	۱/۵۲۲۰۰
۱۳۴۶/۷۱		۲/۱۰	۱۳۷۴/۹۸	۱۳۹۶/۵۰	۱۳۷۴/۸۰	۱۳۶۶/۲۸	۱۳۷۰/۷۹	۱۳۶۶/۵۱	طلای نیویورک (هراونس)	۱۳۷۶/۷۰
۱۳۳۹/۰۰		۲/۳۷	۱۳۷۰/۷۰	۱۳۷۷/۵۰	۱۳۷۵/۵۰	۱۳۶۳/۰۰	۱۳۷۲/۵۰	۱۳۶۵/۰۰	طلای لندن (هر اونس)	۱۳۶۹/۲۵
۱۰۹/۵۲		۰/۵۸	۱۱۰/۱۶	۱۱۱/۰۴	۱۰۹/۹۰	۱۰۹/۸۱	۱۱۰/۱۵	۱۰۹/۹۰	نفت برنت انگلیس	۱۱۰/۴۰
۱۰۶/۸۸		-۱/۳۴	۱۰۵/۴۵	۱۰۶/۴۲	۱۰۵/۰۳	۱۰۳/۸۵	۱۰۵/۱۱	۱۰۶/۸۶	نفت پایه آمریکا	۱۰۷/۲۹
۱۵۲۸۰		-۱/۹۸	۱۴۹۷۷	۱۵۰۱۱	۱۴۹۶۴	۱۴۸۹۸	۱۵۰۰۳	۱۵۰۱۱	DOW-30 (بورس وال استریت)	۱۳۶۵۰
۱۳۷۶۸		-۱/۷۹	۱۳۵۲۱	۱۳۶۶۱	۱۳۳۶۵	۱۳۴۲۴	۱۳۳۹۶	۱۳۷۵۸	NIKKEI-225 (بورس توکیو)	۱۵۰۸۱
۶۵۵۱		-۱/۵۵	۶۴۵۰	۶۴۹۲	۶۴۴۷	۶۳۹۱	۶۴۵۴	۶۴۶۶	FTSE-100 (بورس لندن)	۶۵۰۰
۸۳۹۶		-۰/۵۱	۸۳۵۳	۸۴۱۷	۸۳۹۸	۸۲۸۵	۸۳۰۰	۸۳۶۶	DAX-30 (بورس فرانکفورت)	۸۳۹۲