



بانک مرکزی جمهوری اسلامی ایران

مدیریت کل آمارهای اقتصادی

اداره آمار اقتصادی

دایره شاخص بهای کالاهای وارداتی و صادراتی

شاخص بهای کالاهای صادراتی در ایران

شهریور ۱۳۹۳

(۱۳۹۰ = ۱۰۰)

« نقل مطالب فقط با ذکر ماخذ مجاز است »


مهر ماه ۱۳۹۳


www.cbi.ir

بسمه تعالی

درصد تغییر شاخص کل بهای کالاهای صادراتی در ایران*

$$۱۳۹۰ = ۱۰۰$$

افزایش 

ثابت یا تقریباً بدون تغییر 

کاهش 

مرداد ماه ۱۳۹۳ نسبت به ماه قبل



۰/۲

شهریور ماه ۱۳۹۳ نسبت به ماه قبل



۰/۱

مرداد ماه ۱۳۹۳ نسبت به ماه



مشابه سال قبل

۰/۴

شهریور ماه ۱۳۹۳ نسبت به ماه



مشابه سال قبل

۱/۲

پنج ماه اول سال ۱۳۹۳ نسبت به دوره



مشابه سال قبل

۴/۷

شش ماه اول سال ۱۳۹۳ نسبت به دوره



مشابه سال قبل

۳/۸

دوازده ماه منتهی به مرداد ماه ۱۳۹۳ نسبت به



دوازده ماه منتهی به مرداد ماه ۱۳۹۲

۴/۲

دوازده ماه منتهی به شهریور ماه ۱۳۹۳ نسبت به



دوازده ماه منتهی به شهریور ماه ۱۳۹۲

۶/۳


* محاسبات شاخص بهای کالاهای صادراتی در ایران، بر حسب ریال و برابری آن با نرخ ارز آزاد می باشد (ارز حاصل از صادرات کالاها عمدتاً با نرخ بازار آزاد عرضه می شود). در ماه مورد گزارش نسبت به ماه قبل، نرخ دلار معادل ۱/۳ درصد افزایش ولی نرخ یورو ۱/۴ درصد کاهش داشت.


خلاصه نتایج شاخص بهای کالاهای صادراتی در ایران

شهریور ماه ۱۳۹۳

(۱۳۹۰=۱۰۰)

افزایش 

ثابت یا تقریباً بدون تغییر 

کاهش 

درصد تغییر نسبت به

































ماه مشابه سال قبل

ماه قبل

گروه

شاخص کل

گروه‌های اصلی :

| ماه مشابه سال قبل | ماه قبل |
|--|--|
| ۱/۲  | ۰/۱  |
| ۰/۱  | ۰/۴  |
| ۲/۵  | ۳/۱  |
| ۸/۷  | ۱/۳  |
| ۰/۲  | ۰/۵  |
| ۰/۶  | ۶/۳  |
| ۳/۶  | ۷/۹  |
| ۶/۸  | ۱/۰  |
| ۱۱/۲  | ۱/۲  |
| ۷/۲  | ۴/۰  |
| ۱۴/۲  | ۱۲/۵  |
| ۳۶/۰  | ۱/۴  |
| ۴/۲  | ۰/۵  |
| ۶/۹  | ۱/۰  |
| ۹/۷  | ۳/۲  |
| ۴/۴  | ۸/۰  |

۱- محصولات حیوانی

۲- محصولات نباتی

۳- چربی‌ها و روغن‌های حیوانی و نباتی

۴- محصولات صنایع غذایی، نوشابه‌ها و توتون

۵- محصولات معدنی

۶- محصولات صنایع شیمیایی و صنایع وابسته

۷- مواد پلاستیک و کائوچو و مصنوعات آن‌ها

۸- پوست و چرم و محصولات چرمی

۹- چوب و اشیای چوبی

۱۰- مواد نسجی و مصنوعات از این مواد

۱۱- انواع کفش

۱۲- مصنوعات ساخته شده از انواع سنگ


۱۳- فلزات معمولی و مصنوعات آن‌ها

۱۴- ماشین‌آلات مکانیکی و ادوات برقی

۱۵- وسایل نقلیه زمینی و تجهیزات ترابری

گروه اختصاصی :

محصولات پتروشیمی

۰/۰  ۱/۰ 

شاخص بهای کالاهای صادراتی در ایران

شهریور ماه ۱۳۹۳

(۱۳۹۰ = ۱۰۰)

شاخص بهای کالاهای صادراتی در ایران در شهریور ماه ۱۳۹۳ به عدد ۲۷۱/۲ رسید و نسبت به ماه قبل* معادل ۰/۱ درصد افزایش یافت که کمتر از ۰/۲ درصد ترقی در مرداد ماه ۱۳۹۳ بود. شاخص مذکور نسبت به ماه مشابه سال قبل برابر ۱/۲ درصد افزایش نشان می‌دهد (جدول شماره ۱ و ۴) شاخص فوق طی شش ماه اول سال ۱۳۹۳ نسبت به دوره مشابه سال قبل معادل ۳/۸ درصد تنزل داشته است (جدول شماره ۴).

شاخص بهای کالاهای صادراتی در ایران طی دوازده ماه منتهی به شهریور ماه ۱۳۹۳ نسبت به دوازده ماه منتهی به شهریور ماه ۱۳۹۲ معادل ۶/۳ درصد کاهش نشان می‌دهد (جدول شماره ۴). در شهریور ماه سال جاری، ترقی شاخص قیمت برخی از اقلام نظیر متانول، کود اوره، فرش پشمی دستباف، پلی اتیلن سنگین، آمونیاک، پسته، پارازایلین، منو اتیلن گلاکول، تراکتور، کابل، "کشمش و سبزه"، قیر، کولر آبی، ماست، خرما، شمش آلومینیوم، "بیسکویت و ویفر" و شیلنگ پلاستیکی با کاهش شاخص بهای تعدادی از اقلام مانند پروپان مایع شده، بوتان مایع شده، روغن صنعتی، سیمان، پلی اتیلن سبک، استیرن، پلی اتیلن ترفتالات، میگو، سود کاستیک، مغز بادام، رب گوجه فرنگی، دودسیل بنزن و فرمولیبدن همراه شد که منجر به افزایش جزئی شاخص بهای کالاهای صادراتی در ایران نسبت به ماه قبل گردید.

* محاسبات شاخص بهای کالاهای صادراتی در ایران، بر حسب ریال می‌باشد. در ماه مورد گزارش نسبت به ماه قبل، نرخ دلار معادل ۱/۳ درصد افزایش ولی نرخ یورو ۱/۴ درصد کاهش داشت.

برخی از گروه های اصلی

۱- محصولات نباتی

در شهریور ماه ۱۳۹۳، شاخص بهای گروه محصولات نباتی در مقایسه با ماه قبل معادل ۳/۱ درصد افزایش داشت. افزایش مذکور عمدتاً در اثر ترقی شاخص قیمت پسته برابر ۲/۹ درصد، "کشمش و سبزه" ۵/۰ درصد و خرما ۲/۶ درصد بود. در این گروه شاخص بهای مغز بادام ۱۶/۰ درصد کاهش داشت.

شاخص بهای گروه فوق در مقایسه با ماه مشابه سال قبل معادل ۲/۵ درصد افزایش داشته است (جداول شماره ۱ و ۴).

۲- محصولات معدنی

در ماه مورد بررسی، تنزل شاخص بهای برخی از اقلام از جمله پروپان مایع شده معادل ۹/۸ درصد، بوتان مایع شده ۸/۰ درصد و روغن صنعتی و سیمان هر یک برابر ۳/۰ درصد منجر به کاهش شاخص قیمت گروه محصولات معدنی به میزان ۶/۳ درصد نسبت به ماه گذشته گردید. در این ماه شاخص بهای قیر ۱/۲ درصد افزایش یافت.

در مقایسه با ماه مشابه سال گذشته، شاخص بهای گروه مزبور برابر ۰/۶ درصد افزایش داشت (جداول شماره ۱ و ۴).

۳- محصولات صنایع شیمیایی و صنایع وابسته

در شهریور ماه ۱۳۹۳، افزایش شاخص بهای متانول برابر ۱۵/۴ درصد، کود اوره ۱۸/۶ درصد، آمونیاک ۶/۸ درصد، پارازایلین ۶/۵ درصد و منو اتیلن گلاکول ۵/۲ درصد منجر به افزایشی به میزان ۷/۹ درصد در شاخص بهای گروه محصولات صنایع شیمیایی و صنایع وابسته گردید. در این ماه شاخص بهای استیرن معادل ۳/۴ درصد، سود کاستیک ۱۳/۱ درصد و دودسیل بنزن ۲/۳ درصد کاهش داشت.

شاخص بهای گروه مذکور نسبت به ماه مشابه سال قبل معادل $3/6$ درصد کاهش یافت (جداول شماره ۱ و ۴).

۴- مواد پلاستیک و کائوچو و مصنوعات آنها

در ماه مورد گزارش، ترقی شاخص بهای پلی اتیلن سنگین برابر $9/9$ درصد و شیلنگ پلاستیکی $1/2$ درصد همراه با کاهش شاخص بهای پلی اتیلن سبک معادل $1/2$ درصد و پلی اتیلن ترفتالات $4/0$ درصد باعث گردید تا شاخص قیمت گروه مواد پلاستیک و کائوچو و مصنوعات آنها نسبت به ماه قبل معادل $1/0$ درصد افزایش یابد.

شاخص بهای این گروه نسبت به ماه مشابه سال گذشته به میزان $6/8$ درصد افزایش نشان می‌دهد (جداول شماره ۱ و ۴).

۵- مواد نسجی و مصنوعات از این مواد

در این ماه، شاخص بهای گروه مواد نسجی و مصنوعات از این مواد نسبت به ماه قبل معادل $12/5$ درصد افزایش داشت. این افزایش عمدتاً در اثر ترقی شاخص قیمت فرش پشمی دستباف برابر $26/5$ درصد بود.

شاخص بهای گروه مزبور معادل $14/2$ درصد بالاتر از عدد شاخص ماه مشابه سال قبل بود (جداول شماره ۱ و ۴).

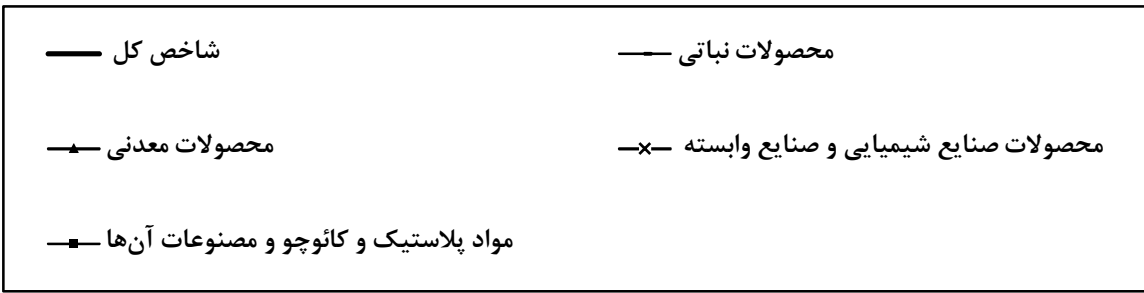
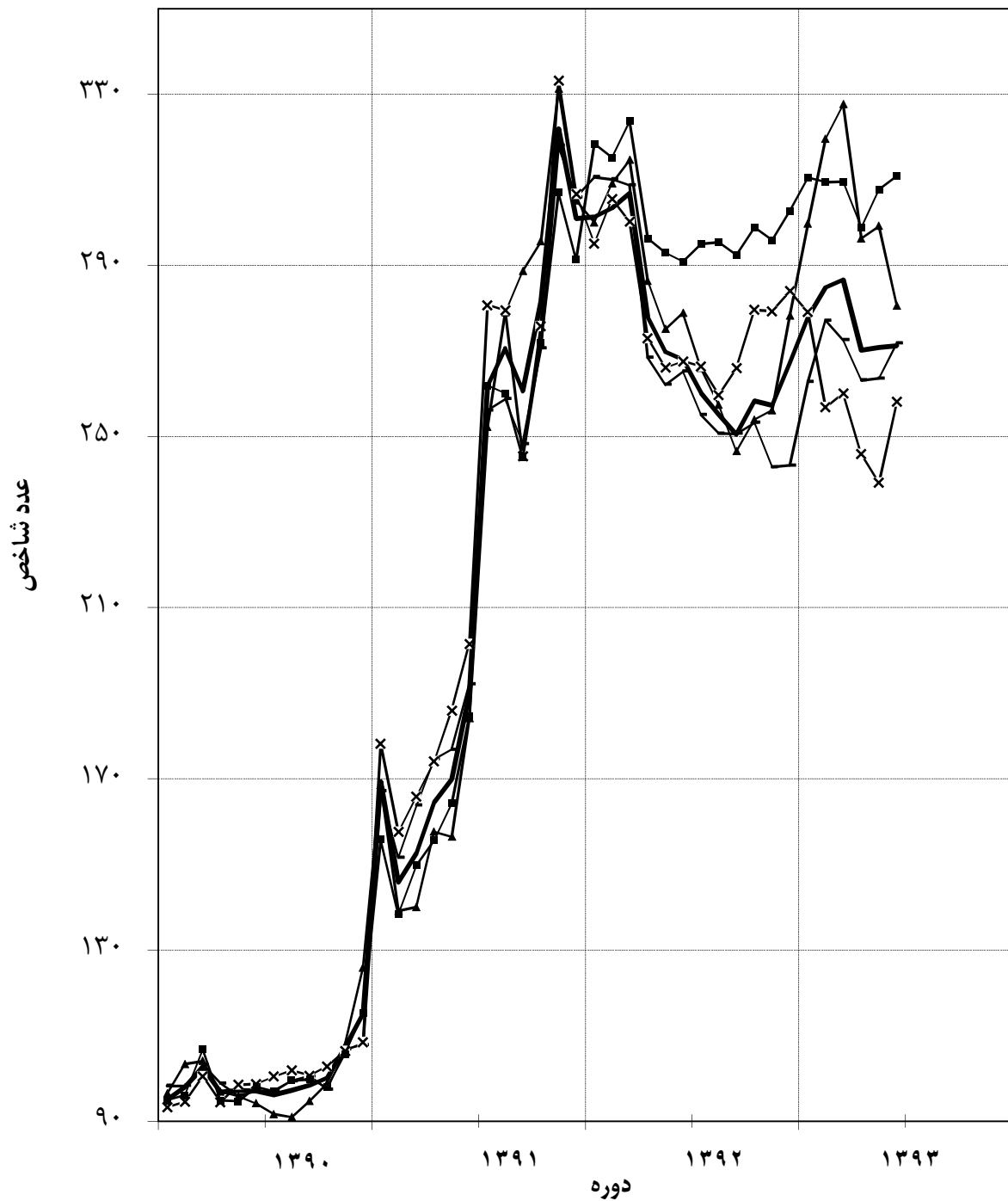
۶- فلزات معمولی و مصنوعات آنها

در ماه مورد بررسی، تنزل شاخص بهای تعدادی از اقلام از جمله فرمولیبدن به میزان $6/4$ درصد منجر به کاهشی برابر $1/0$ درصد در شاخص بهای گروه فلزات معمولی و مصنوعات آنها نسبت به ماه قبل گردید. در این ماه، شاخص بهای شمش آلومینیوم $1/1$ درصد ترقی داشت.

شاخص قیمت گروه فوق نسبت به ماه مشابه سال گذشته برابر $6/9$ درصد افزایش داشته است (جداول شماره ۱ و ۴).

شاخص بهای کالاهای صادراتی در ایران

(۱۳۹۰= ۱۰۰)



جدول شماره ۱
شاخص بهای کالاهای صادراتی در ایران

اعداد شاخص و درصد تغییر آن ها

شهریور ماه ۱۳۹۳

(۱۳۹۰=۱۰۰)

| درصد تغییر | | | | عدد شاخص شهریور ماه ۱۳۹۳ | ضریب اهمیت سال پایه | گروه |
|-------------------------|---------|-------------------------|---------|--------------------------------|---------------------------|---|
| شهریور ماه ۱۳۹۲ نسبت به | | شهریور ماه ۱۳۹۳ نسبت به | | | | |
| ماه مشابه سال قبل | ماه قبل | ماه مشابه سال قبل | ماه قبل | | | |
| ۴۱/۱ | -۰/۷ | ۱/۲ | ۰/۱ | ۲۷۱/۲ | ۱۰۰/۰۰ | شاخص کل گروه‌های اصلی و منتخب فرعی*: |
| ۴۰/۸ | ۱/۵ | ۰/۱ | -۰/۴ | ۲۷۷/۶ | ۲/۴۱ | ۱- محصولات حیوانی |
| ۳۸/۱ | ۱/۲ | ۲/۵ | ۳/۱ | ۲۷۱/۸ | ۱۰/۴۳ | ۲- محصولات نباتی |
| ۳۷/۴ | ۲/۲ | ۴/۷ | ۲/۹ | ۲۸۸/۷ | ۶/۹۰ | میوه‌های خوراکی |
| ۸۹/۳ | ۴/۴ | -۶/۳ | ۰/۶ | ۲۸۹/۱ | ۱/۳۱ | چای، قهوه و ادویه |
| ۶۵/۹ | -۰/۲ | -۶/۳ | ۰/۰ | ۳۱۵/۰ | ۰/۱۸ | صمغ، رزین و عصاره نباتی |
| ۵۳/۹ | ۲/۸ | -۸/۷ | ۱/۳ | ۲۸۶/۴ | ۰/۳۶ | ۳- چربی‌ها و روغن‌های حیوانی و نباتی |
| ۵۲/۳ | -۶/۱ | ۰/۲ | ۰/۵ | ۲۹۰/۴ | ۳/۷۲ | ۴- محصولات صنایع غذایی، نوشابه‌ها و توتون |
| ۵۱/۴ | ۱/۴ | ۰/۶ | -۶/۳ | ۲۸۰/۵ | ۳۱/۸۰ | ۵- محصولات معدنی |
| ۵۰/۵ | ۱/۸ | ۴/۹ | -۳/۰ | ۳۳۴/۵ | ۲/۸۵ | مواد معدنی |
| ۱۸/۹ | -۰/۳ | -۱۰/۲ | ۳/۰ | ۱۹۰/۲ | ۳/۱۵ | سنگ فلزات |
| ۵۴/۸ | ۱/۴ | ۰/۹ | -۷/۲ | ۲۸۳/۷ | ۲۵/۸۰ | سوخ‌های معدنی و روغن‌های حاصل از آن‌ها |
| ۳۲/۸ | ۰/۶ | -۳/۶ | ۷/۹ | ۲۵۸/۱ | ۲۰/۱۱ | ۶- محصولات صنایع شیمیایی و صنایع وابسته |
| ۳۳/۹ | -۲/۷ | ۷/۳ | ۵/۴ | ۲۹۲/۶ | ۲/۷۰ | محصولات شیمیایی غیر آلی |
| ۳۸/۵ | ۲/۴ | -۴/۳ | ۷/۲ | ۲۷۲/۶ | ۱۲/۶۹ | محصولات شیمیایی آلی |
| ۱۰/۴ | -۲/۸ | -۱۲/۷ | ۱۸/۶ | ۱۸۹/۷ | ۳/۵۸ | کودها |
| ۳۱/۸ | -۰/۳ | ۲/۱ | -۲/۵ | ۱۸۲/۰ | ۰/۳۸ | عصاره دباغی و رنگریزی |
| ۵۰/۹ | -۰/۳ | ۰/۰ | -۱/۰ | ۲۶۷/۱ | ۰/۵۶ | صابون‌ها و فرآورده‌ها برای شستشو |
| ۵۷/۶ | -۰/۷ | ۶/۸ | ۱/۰ | ۳۱۰/۸ | ۱۰/۵۱ | ۷- مواد پلاستیک و کائوچو و مصنوعات آن‌ها |
| ۵۹/۷ | -۰/۷ | ۶/۹ | ۱/۰ | ۳۱۳/۶ | ۱۰/۲۸ | مواد پلاستیک و مصنوعات آن‌ها |
| ۳۴/۱ | -۰/۳ | -۱۱/۲ | ۱/۲ | ۲۰۵/۲ | ۰/۵۹ | ۸- پوست و چرم و محصولات چرمی |
| ۵۱/۰ | -۶/۷ | -۷/۲ | -۴/۰ | ۲۵۹/۰ | ۰/۰۵ | ۹- چوب و اشیای چوبی |
| ۸/۱ | -۲/۷ | ۱۴/۲ | ۱۲/۵ | ۲۳۴/۲ | ۳/۶۱ | ۱۰- مواد نسجی و مصنوعات از این مواد |
| -۰/۲ | -۲/۹ | ۱۹/۴ | ۱۹/۲ | ۲۲۷/۲ | ۲/۷۸ | فرش و مصنوعات فرش بافی |
| ۵۰/۶ | ۰/۴ | ۳۶/۰ | ۱/۴ | ۳۵۸/۶ | ۰/۴۶ | ۱۱- انواع کفش |
| ۲۳/۳ | -۴/۵ | -۴/۲ | ۰/۵ | ۲۴۶/۴ | ۲/۱۳ | ۱۲- مصنوعات ساخته شده از انواع سنگ |
| ۲۵/۰ | -۹/۲ | ۶/۹ | -۱/۰ | ۲۴۷/۶ | ۹/۷۱ | ۱۳- فلزات معمولی و مصنوعات آن‌ها |
| ۲۰/۶ | -۱۹/۱ | ۶/۷ | -۳/۳ | ۲۳۷/۳ | ۳/۰۱ | انواع آهن، چدن و فولاد |
| ۲۸/۶ | -۹/۲ | ۵/۲ | -۰/۵ | ۲۳۰/۱ | ۲/۳۷ | مس |
| ۴۳/۱ | -۰/۵ | ۱۸/۶ | ۱/۱ | ۲۶۹/۱ | ۱/۵۰ | آلومینیوم |
| ۴۱/۲ | -۰/۳ | -۹/۷ | ۳/۲ | ۲۴۰/۳ | ۲/۹۶ | ۱۴- ماشین‌آلات مکانیکی و ادوات برقی |
| ۳۵/۶ | -۱/۶ | ۴/۴ | ۸/۰ | ۲۴۰/۵ | ۱/۱۵ | ۱۵- وسایل نقلیه زمینی و تجهیزات ترابری |
| ۴۶/۰ | ۱/۰ | ۰/۰ | -۱/۰ | ۲۸۱/۴ | ۴۶/۳۳ | گروه اختصاصی: محصولات پتروشیمی |

* برخی از زیرگروه‌ها در این جدول ذکر نگردیده است، لذا جمع ضرایب اهمیت برخی از زیرگروه‌ها با ضریب اهمیت گروه اندکی تفاوت دارد.

جدول شماره ۲
شاخص بهای کالاهای صادراتی در ایران
اعداد شاخص کل و گروه‌های اصلی
(۱۳۹۰=۱۰۰)

| پوست و چرم و محصولات چرمی | مواد پلاستیک و کائوچو و مصنوعات آنها | محصولات صنایع شیمیایی و صنایع وابسته | محصولات معدنی | محصولات غذایی، نوشابه‌ها و توتون | چربی‌ها و روغن‌های حیوانی و نباتی | محصولات نباتی | محصولات حیوانی | شاخص کل | گروه |
|---------------------------|--------------------------------------|--------------------------------------|---------------|----------------------------------|-----------------------------------|---------------|----------------|---------|----------|
| | | | | | | | | | دوره |
| ۸/۹ | ۱۹/۹ | ۱۲/۶ | ۴/۲ | ۱۴/۳ | ۱۳/۱ | ۱۴/۸ | ۱۰/۸ | ۱۲/۱ | ۱۳۷۶ |
| ۹/۴ | ۲۳/۸ | ۱۵/۸ | ۶/۹ | ۱۹/۷ | ۱۸/۱ | ۱۵/۴ | ۱۳/۶ | ۱۴/۸ | ۱۳۷۷ |
| ۱۶/۳ | ۳۸/۷ | ۲۱/۳ | ۱۵/۸ | ۲۹/۰ | ۲۶/۹ | ۳۱/۰ | ۲۴/۲ | ۲۳/۶ | ۱۳۷۸ |
| ۲۵/۱ | ۴۱/۲ | ۲۴/۷ | ۲۰/۸ | ۳۲/۹ | ۲۳/۸ | ۳۳/۳ | ۳۱/۳ | ۲۷/۸ | ۱۳۷۹ |
| ۳۲/۹ | ۴۱/۴ | ۲۶/۸ | ۲۰/۶ | ۳۳/۶ | ۲۱/۷ | ۳۱/۹ | ۳۵/۳ | ۲۸/۱ | ۱۳۸۰ |
| ۳۲/۶ | ۴۲/۴ | ۳۰/۷ | ۲۲/۲ | ۳۴/۹ | ۲۵/۵ | ۳۱/۴ | ۴۰/۸ | ۲۹/۷ | ۱۳۸۱ |
| ۳۴/۹ | ۴۳/۲ | ۳۶/۲ | ۲۳/۸ | ۳۸/۳ | ۲۹/۱ | ۳۰/۷ | ۵۲/۵ | ۳۳/۲ | ۱۳۸۲ |
| ۳۶/۹ | ۶۳/۸ | ۵۲/۲ | ۳۱/۱ | ۴۲/۸ | ۳۲/۱ | ۴۰/۰ | ۵۹/۸ | ۴۲/۶ | ۱۳۸۳ |
| ۳۳/۳ | ۶۵/۷ | ۵۵/۱ | ۴۰/۸ | ۵۰/۱ | ۳۳/۵ | ۴۳/۲ | ۵۸/۵ | ۴۸/۱ | ۱۳۸۴ |
| ۳۱/۷ | ۷۴/۰ | ۶۳/۲ | ۴۸/۵ | ۵۳/۱ | ۳۶/۴ | ۴۹/۷ | ۶۵/۸ | ۵۶/۲ | ۱۳۸۵ |
| ۴۱/۳ | ۷۹/۱ | ۷۷/۰ | ۶۳/۸ | ۵۸/۲ | ۵۲/۶ | ۶۸/۳ | ۷۳/۶ | ۶۹/۳ | ۱۳۸۶ |
| ۴۵/۳ | ۸۹/۵ | ۹۸/۳ | ۶۸/۱ | ۷۷/۳ | ۷۱/۹ | ۹۷/۹ | ۷۸/۵ | ۸۴/۶ | ۱۳۸۷ |
| ۴۳/۷ | ۸۱/۴ | ۶۹/۱ | ۶۶/۱ | ۸۱/۹ | ۵۸/۸ | ۱۱۵/۲ | ۷۹/۵ | ۷۸/۹ | ۱۳۸۸ |
| ۶۷/۱ | ۸۶/۵ | ۷۹/۸ | ۸۲/۶ | ۸۶/۷ | ۷۶/۶ | ۹۹/۵ | ۸۴/۸ | ۸۷/۶ | ۱۳۸۹ |
| ۱۰۰/۰ | ۱۰۰/۰ | ۱۰۰/۰ | ۱۰۰/۰ | ۱۰۰/۰ | ۱۰۰/۰ | ۱۰۰/۰ | ۱۰۰/۰ | ۱۰۰/۰ | ۱۳۹۰ |
| ۱۹۸/۰ | ۲۱۵/۵ | ۲۳۲/۰ | ۲۲۴/۸ | ۲۲۶/۷ | ۲۴۰/۴ | ۲۲۳/۶ | ۲۲۹/۰ | ۲۲۴/۱ | ۱۳۹۱ |
| ۲۳۴/۵ | ۳۰۱/۵ | ۲۷۸/۵ | ۲۷۶/۹ | ۳۰۱/۱ | ۲۹۷/۱ | ۲۶۸/۴ | ۲۷۴/۲ | ۲۷۳/۰ | ۱۳۹۲ |
| ۱۳۹۲ | | | | | | | | | |
| ۲۳۱/۱ | ۲۹۰/۹ | ۲۶۷/۶ | ۲۷۸/۹ | ۲۸۹/۹ | ۳۱۳/۶ | ۲۶۵/۲ | ۲۷۷/۴ | ۲۶۸/۰ | شهریور |
| ۲۲۰/۹ | ۲۹۵/۰ | ۲۶۶/۳ | ۲۶۵/۹ | ۲۷۷/۲ | ۲۸۴/۱ | ۲۵۵/۰ | ۲۶۷/۸ | ۲۶۰/۱ | مهر |
| ۲۲۰/۷ | ۲۹۵/۴ | ۲۵۹/۷ | ۲۵۷/۳ | ۲۸۱/۱ | ۲۳۹/۷ | ۲۵۰/۷ | ۲۶۱/۳ | ۲۵۵/۱ | آبان |
| ۲۱۵/۹ | ۲۹۲/۴ | ۲۶۶/۰ | ۲۴۶/۵ | ۲۷۵/۱ | ۲۳۵/۳ | ۲۵۰/۷ | ۲۶۴/۹ | ۲۵۰/۴ | آذر |
| ۲۱۹/۳ | ۲۹۸/۹ | ۲۷۹/۶ | ۲۵۳/۹ | ۲۷۷/۶ | ۲۶۴/۶ | ۲۵۳/۲ | ۲۵۹/۷ | ۲۵۸/۴ | دی |
| ۲۱۷/۸ | ۲۹۵/۹ | ۲۷۹/۳ | ۲۵۶/۱ | ۲۷۵/۸ | ۲۸۷/۶ | ۲۴۲/۹ | ۲۵۶/۴ | ۲۵۷/۴ | بهمن |
| ۲۲۷/۴ | ۳۰۲/۸ | ۲۸۴/۰ | ۲۷۸/۳ | ۲۸۲/۳ | ۲۹۳/۷ | ۲۴۳/۲ | ۲۶۴/۹ | ۲۶۷/۲ | اسفند |
| ۱۳۹۳ | | | | | | | | | |
| ۲۳۲/۳ | ۳۱۰/۴ | ۲۷۹/۱ | ۲۹۹/۷ | ۲۸۸/۴ | ۲۷۸/۸ | ۲۶۲/۸ | ۲۷۴/۲ | ۲۷۸/۰ | فروردین |
| ۲۴۱/۰ | ۳۰۹/۴ | ۲۵۶/۸ | ۳۱۹/۶ | ۳۰۲/۸ | ۲۹۶/۶ | ۲۷۷/۱ | ۲۹۰/۷ | ۲۸۴/۸ | اردیبهشت |
| ۲۳۸/۷ | ۳۰۹/۶ | ۲۶۰/۱ | ۳۲۷/۶ | ۲۹۷/۱ | ۲۹۳/۸ | ۲۷۲/۵ | ۲۷۹/۲ | ۲۸۶/۷ | خرداد |
| ۲۳۰/۰ | ۲۹۸/۹ | ۲۴۵/۹ | ۲۹۶/۳ | ۲۸۶/۵ | ۲۸۴/۸ | ۲۶۳/۱ | ۲۷۹/۵ | ۲۷۰/۲ | تیر |
| ۲۰۲/۷ | ۳۰۷/۸ | ۲۳۹/۲ | ۲۹۹/۲ | ۲۸۸/۹ | ۲۸۲/۸ | ۲۶۳/۶ | ۲۷۸/۸ | ۲۷۰/۸ | مرداد |
| ۲۰۵/۲ | ۳۱۰/۸ | ۲۵۸/۱ | ۲۸۰/۵ | ۲۹۰/۴ | ۲۸۶/۴ | ۲۷۱/۸ | ۲۷۷/۶ | ۲۷۱/۲ | شهریور |

ادامه جدول شماره ۲

| وسایل نقلیه زمینی و تجهیزات ترابری | ماشین آلات مکانیکی و ادوات برقی | فلزات معمولی و مصنوعات آن‌ها | مصنوعات ساخته شده از انواع سنگ | انواع کفش | مواد نسجی و مصنوعات از این مواد | چوب و اشیای چوبی | شاخص کل | گروه |
|--|---------------------------------------|------------------------------------|--------------------------------------|-----------|---------------------------------------|------------------|---------|----------|
| | | | | | | | | دوره |
| ۳۵/۳ | ۲۲/۰ | ۱۰/۲ | ۲۶/۰ | ۱۴/۹ | ۲۰/۱ | ۲۱/۸ | ۱۲/۱ | ۱۳۷۶ |
| ۴۴/۳ | ۲۸/۹ | ۱۲/۰ | ۳۸/۶ | ۱۸/۶ | ۲۱/۸ | ۲۹/۷ | ۱۴/۸ | ۱۳۷۷ |
| ۶۱/۴ | ۴۶/۵ | ۲۰/۰ | ۶۵/۶ | ۳۰/۳ | ۲۷/۴ | ۳۸/۸ | ۲۳/۶ | ۱۳۷۸ |
| ۶۴/۰ | ۴۸/۹ | ۲۲/۱ | ۶۵/۰ | ۳۲/۵ | ۳۱/۷ | ۴۳/۴ | ۲۷/۸ | ۱۳۷۹ |
| ۶۳/۲ | ۴۸/۶ | ۲۱/۱ | ۶۰/۷ | ۲۹/۶ | ۳۱/۱ | ۴۵/۲ | ۲۸/۱ | ۱۳۸۰ |
| ۶۴/۷ | ۴۸/۴ | ۲۲/۰ | ۶۱/۸ | ۳۳/۵ | ۳۲/۲ | ۵۱/۸ | ۲۹/۷ | ۱۳۸۱ |
| ۶۶/۶ | ۵۲/۴ | ۲۸/۰ | ۶۳/۱ | ۳۸/۷ | ۳۶/۸ | ۵۲/۶ | ۳۳/۲ | ۱۳۸۲ |
| ۷۱/۱ | ۵۹/۷ | ۴۷/۹ | ۶۷/۳ | ۴۳/۳ | ۴۰/۲ | ۵۶/۹ | ۴۲/۶ | ۱۳۸۳ |
| ۶۸/۴ | ۷۲/۳ | ۵۰/۹ | ۶۸/۲ | ۴۳/۶ | ۴۸/۶ | ۵۴/۹ | ۴۸/۱ | ۱۳۸۴ |
| ۷۳/۱ | ۸۰/۴ | ۶۲/۶ | ۷۲/۹ | ۴۶/۱ | ۵۸/۵ | ۶۰/۱ | ۵۶/۲ | ۱۳۸۵ |
| ۸۶/۱ | ۱۰۰/۸ | ۷۵/۲ | ۷۷/۵ | ۴۹/۰ | ۶۵/۴ | ۸۷/۳ | ۶۹/۳ | ۱۳۸۶ |
| ۹۰/۷ | ۱۰۷/۷ | ۹۴/۵ | ۸۶/۹ | ۵۴/۵ | ۸۰/۹ | ۱۰۶/۸ | ۸۴/۶ | ۱۳۸۷ |
| ۹۳/۵ | ۹۵/۱ | ۶۱/۶ | ۹۰/۱ | ۵۶/۵ | ۸۶/۶ | ۹۷/۸ | ۷۸/۹ | ۱۳۸۸ |
| ۹۸/۷ | ۹۴/۷ | ۸۷/۴ | ۹۲/۵ | ۷۳/۳ | ۸۹/۸ | ۹۸/۶ | ۸۷/۶ | ۱۳۸۹ |
| ۱۰۰/۰ | ۱۰۰/۰ | ۱۰۰/۰ | ۱۰۰/۰ | ۱۰۰/۰ | ۱۰۰/۰ | ۱۰۰/۰ | ۱۰۰/۰ | ۱۳۹۰ |
| ۲۰۷/۵ | ۲۲۹/۹ | ۲۱۵/۱ | ۲۳۸/۹ | ۲۰۶/۶ | ۲۱۴/۴ | ۲۲۳/۵ | ۲۲۴/۱ | ۱۳۹۱ |
| ۲۵۱/۸ | ۲۶۴/۹ | ۲۴۲/۰ | ۲۶۱/۰ | ۲۸۱/۷ | ۲۱۲/۰ | ۲۷۶/۱ | ۲۷۳/۰ | ۱۳۹۲ |
| | | | | | | | | ۱۳۹۲ |
| ۲۳۰/۳ | ۲۶۶/۱ | ۲۳۱/۷ | ۲۵۷/۱ | ۲۶۳/۷ | ۲۰۵/۱ | ۲۷۹/۱ | ۲۶۸/۰ | شهریور |
| ۲۴۸/۳ | ۲۴۹/۹ | ۲۱۳/۹ | ۲۴۳/۱ | ۲۵۱/۹ | ۲۱۱/۹ | ۲۶۶/۸ | ۲۶۰/۱ | مهر |
| ۲۲۴/۲ | ۲۴۸/۹ | ۲۱۳/۸ | ۲۴۱/۴ | ۲۵۰/۹ | ۲۱۲/۵ | ۲۴۴/۰ | ۲۵۵/۱ | آبان |
| ۲۱۰/۴ | ۲۲۹/۳ | ۲۱۰/۹ | ۲۲۹/۴ | ۲۴۶/۰ | ۱۹۱/۱ | ۲۵۴/۵ | ۲۵۰/۴ | آذر |
| ۲۱۷/۳ | ۲۳۵/۴ | ۲۲۲/۳ | ۲۲۹/۴ | ۳۱۳/۲ | ۱۹۵/۳ | ۲۴۴/۹ | ۲۵۸/۴ | دی |
| ۲۳۳/۰ | ۲۳۳/۵ | ۲۲۰/۴ | ۲۲۵/۶ | ۳۱۲/۲ | ۱۹۳/۸ | ۲۴۳/۳ | ۲۵۷/۴ | بهمن |
| ۲۰۸/۶ | ۲۲۶/۶ | ۲۲۷/۱ | ۲۳۰/۴ | ۳۴۳/۳ | ۱۹۹/۵ | ۲۴۷/۳ | ۲۶۷/۲ | اسفند |
| | | | | | | | | ۱۳۹۳ |
| ۲۳۵/۱ | ۲۳۱/۵ | ۲۳۹/۸ | ۲۳۱/۱ | ۳۵۱/۳ | ۲۰۲/۳ | ۲۵۴/۶ | ۲۷۸/۰ | فروردین |
| ۲۳۲/۹ | ۲۴۵/۶ | ۲۵۲/۷ | ۲۵۳/۲ | ۳۷۳/۸ | ۲۱۵/۵ | ۲۷۰/۹ | ۲۸۴/۸ | اردیبهشت |
| ۲۳۹/۶ | ۲۴۴/۱ | ۲۵۰/۲ | ۲۵۲/۰ | ۳۶۸/۸ | ۲۱۳/۵ | ۲۸۹/۸ | ۲۸۶/۷ | خرداد |
| ۲۴۸/۷ | ۲۳۲/۳ | ۲۴۵/۶ | ۲۴۶/۶ | ۳۵۵/۳ | ۲۰۵/۶ | ۲۸۲/۴ | ۲۷۰/۲ | تیر |
| ۲۲۲/۷ | ۲۳۲/۸ | ۲۵۰/۱ | ۲۴۵/۲ | ۳۵۳/۵ | ۲۰۸/۱ | ۲۶۹/۸ | ۲۷۰/۸ | مرداد |
| ۲۴۰/۵ | ۲۴۰/۳ | ۲۴۷/۶ | ۲۴۶/۴ | ۳۵۸/۶ | ۲۳۴/۲ | ۲۵۹/۰ | ۲۷۱/۲ | شهریور |

>

جدول شماره ۳

شاخص بهای کالاهای صادراتی در ایران

اعداد شاخص کل به تفکیک ماه و درصد تغییر سالانه آن در سالهای مختلف

(۱۳۹۰=۱۰۰)

| درصد تغییر سالانه* | متوسط سال | اسفند | بهمن | دی | آذر | آبان | مهر | شهریور | مرداد | تیر | خرداد | اردیبهشت | فروردین | ماه سال |
|-----------------------|--------------|-------|-------|-------|-------|-------|-------|--------|-------|-------|-------|----------|---------|------------|
| — | ۱۲/۱ | ۱۱/۹ | ۱۱/۷ | ۱۱/۸ | ۱۲/۰ | ۱۲/۲ | ۱۲/۲ | ۱۲/۲ | ۱۲/۲ | ۱۲/۲ | ۱۲/۲ | ۱۲/۰ | ۱۲/۲ | ۱۳۷۶ |
| ۲۲/۲ | ۱۴/۸ | ۱۷/۸ | ۱۷/۳ | ۱۷/۰ | ۱۷/۳ | ۱۷/۱ | ۱۶/۱ | ۱۲/۷ | ۱۲/۵ | ۱۲/۲ | ۱۲/۳ | ۱۲/۴ | ۱۲/۴ | ۱۳۷۷ |
| ۵۹/۸ | ۲۳/۶ | ۲۶/۹ | ۲۶/۰ | ۲۵/۴ | ۲۵/۰ | ۲۴/۴ | ۲۴/۹ | ۲۴/۷ | ۲۳/۶ | ۲۲/۳ | ۲۱/۴ | ۱۹/۶ | ۱۹/۰ | ۱۳۷۸ |
| ۱۷/۷ | ۲۷/۸ | ۲۸/۹ | ۲۹/۰ | ۲۸/۹ | ۲۸/۸ | ۲۸/۶ | ۲۷/۲ | ۲۷/۲ | ۲۷/۱ | ۲۷/۰ | ۲۶/۸ | ۲۶/۶ | ۲۷/۰ | ۱۳۷۹ |
| ۱/۳ | ۲۸/۱ | ۲۷/۳ | ۲۷/۶ | ۲۷/۳ | ۲۷/۵ | ۲۷/۴ | ۲۸/۰ | ۲۸/۵ | ۲۹/۴ | ۲۸/۵ | ۲۸/۵ | ۲۸/۷ | ۲۸/۸ | ۱۳۸۰ |
| ۵/۷ | ۲۹/۷ | ۳۳/۵ | ۳۲/۸ | ۳۱/۹ | ۳۱/۱ | ۳۰/۳ | ۲۹/۲ | ۲۸/۹ | ۲۸/۴ | ۲۸/۰ | ۲۷/۶ | ۲۷/۷ | ۲۷/۴ | ۱۳۸۱ |
| ۱۱/۷ | ۳۳/۲ | ۳۵/۵ | ۳۵/۵ | ۳۵/۰ | ۳۴/۱ | ۳۳/۶ | ۳۳/۲ | ۳۲/۶ | ۳۲/۰ | ۳۱/۴ | ۳۱/۴ | ۳۱/۳ | ۳۲/۷ | ۱۳۸۲ |
| ۲۸/۴ | ۴۲/۶ | ۴۵/۵ | ۴۵/۶ | ۴۵/۶ | ۴۵/۲ | ۴۵/۴ | ۴۳/۵ | ۴۲/۳ | ۴۲/۲ | ۴۰/۴ | ۳۹/۹ | ۳۸/۳ | ۳۷/۳ | ۱۳۸۳ |
| ۱۳/۰ | ۴۸/۱ | ۵۱/۳ | ۵۱/۶ | ۵۰/۸ | ۴۹/۶ | ۴۸/۴ | ۴۷/۳ | ۴۶/۲ | ۴۵/۶ | ۴۶/۶ | ۴۶/۵ | ۴۷/۱ | ۴۶/۷ | ۱۳۸۴ |
| ۱۶/۷ | ۵۶/۲ | ۵۷/۴ | ۵۷/۸ | ۵۷/۱ | ۵۶/۹ | ۵۶/۴ | ۵۶/۸ | ۵۸/۴ | ۵۷/۰ | ۵۶/۴ | ۵۴/۹ | ۵۳/۳ | ۵۲/۱ | ۱۳۸۵ |
| ۲۳/۳ | ۶۹/۳ | ۷۷/۶ | ۷۵/۶ | ۷۳/۲ | ۷۳/۶ | ۷۰/۵ | ۶۸/۵ | ۶۶/۵ | ۶۶/۹ | ۶۶/۲ | ۶۵/۶ | ۶۴/۴ | ۶۲/۸ | ۱۳۸۶ |
| ۲۲/۱ | ۸۴/۶ | ۷۳/۰ | ۷۶/۴ | ۷۶/۶ | ۷۶/۲ | ۸۳/۲ | ۹۳/۱ | ۹۵/۶ | ۹۴/۰ | ۹۱/۱ | ۹۰/۵ | ۸۵/۰ | ۸۰/۳ | ۱۳۸۷ |
| -۶/۸ | ۷۸/۹ | ۸۳/۹ | ۸۳/۲ | ۸۲/۵ | ۸۰/۲ | ۷۹/۹ | ۷۹/۵ | ۷۹/۱ | ۷۸/۱ | ۷۶/۸ | ۷۴/۴ | ۷۴/۲ | ۷۴/۴ | ۱۳۸۸ |
| ۱۱/۰ | ۸۷/۶ | ۹۰/۸ | ۹۰/۵ | ۹۱/۹ | ۹۱/۰ | ۸۹/۱ | ۸۸/۵ | ۸۵/۱ | ۸۳/۹ | ۸۳/۹ | ۸۵/۵ | ۸۵/۴ | ۸۵/۴ | ۱۳۸۹ |
| ۱۴/۲ | ۱۰۰/۰ | ۱۱۵/۰ | ۱۰۷/۲ | ۱۰۰/۱ | ۹۸/۳ | ۹۷/۱ | ۹۶/۱ | ۹۷/۰ | ۹۷/۱ | ۹۶/۸ | ۱۰۲/۴ | ۹۷/۹ | ۹۵/۰ | ۱۳۹۰ |
| ۱۲۴/۱ | ۲۲۴/۱ | ۳۰۰/۹ | ۳۲۲/۰ | ۲۸۱/۶ | ۲۶۰/۷ | ۲۷۰/۶ | ۲۶۱/۹ | ۱۸۹/۹ | ۱۶۹/۹ | ۱۶۴/۵ | ۱۵۲/۶ | ۱۴۵/۸ | ۱۶۹/۳ | ۱۳۹۱ |
| ۲۱/۸ | ۲۷۳/۰ | ۲۶۷/۲ | ۲۵۷/۴ | ۲۵۸/۴ | ۲۵۰/۴ | ۲۵۵/۱ | ۲۶۰/۱ | ۲۶۸/۰ | ۲۶۹/۸ | ۲۷۷/۹ | ۳۰۶/۹ | ۳۰۳/۳ | ۳۰۱/۴ | ۱۳۹۲ |
| | | | | | | | | ۲۷۱/۲ | ۲۷۰/۸ | ۲۷۰/۲ | ۲۸۶/۷ | ۲۸۴/۸ | ۲۷۸/۰ | ۱۳۹۳ |

۷

* درصد تغییر از اعداد کامل محاسبه شده است.

جدول شماره ۴

شاخص بهای کالاهای صادراتی در ایران

درصد تغییر شاخص کل و گروه‌های اصلی و گروه اختصاصی طی دوره دوازده ماهه

(۱۳۹۰=۱۰۰)

| نام گروه | شهریور ماه ۱۳۹۳ نسبت به ماه مشابه سال قبل | شش ماه اول سال ۱۳۹۳ نسبت به دوره مشابه سال قبل | دوازده ماه منتهی به شهریور ماه ۱۳۹۳ نسبت به دوازده ماه منتهی به شهریور ماه ۱۳۹۲ |
|---|--|---|---|
| شاخص کل | ۱/۲ | -۳/۸ | -۶/۳ |
| گروه‌های اصلی: | | | |
| ۱- محصولات حیوانی | ۰/۱ | -۲/۱ | -۵/۰ |
| ۲- محصولات نباتی | ۲/۵ | -۶/۶ | -۸/۲ |
| ۳- چربی‌ها و روغن‌های حیوانی و نباتی | -۸/۷ | -۱۲/۱ | -۱۲/۲ |
| ۴- محصولات صنایع غذایی، نوشابه‌ها و توتون | ۰/۲ | -۹/۷ | -۶/۶ |
| ۵- محصولات معدنی | ۰/۶ | ۳/۳ | -۳/۸ |
| ۶- محصولات صنایع شیمیایی و صنایع وابسته | -۳/۶ | -۹/۹ | -۷/۴ |
| ۷- مواد پلاستیک و کائوچو و مصنوعات آنها | ۶/۸ | ۰/۵ | ۴/۴ |
| ۸- پوست و چرم و محصولات چرمی | -۱۱/۲ | -۹/۵ | -۹/۱ |
| ۹- چوب و اشیای چوبی | -۷/۲ | -۱۰/۳ | -۱۰/۹ |
| ۱۰- مواد نسجی و مصنوعات از این مواد | ۱۴/۲ | -۴/۵ | -۱۵/۲ |
| ۱۱- انواع کفش | ۳۶/۰ | ۳۰/۰ | ۲۰/۰ |
| ۱۲- مصنوعات ساخته شده از انواع سنگ | -۴/۲ | -۱۴/۹ | -۱۸/۵ |
| ۱۳- فلزات معمولی و مصنوعات آنها | ۶/۹ | -۶/۹ | -۱۲/۸ |
| ۱۴- ماشین‌آلات مکانیکی و ادوات برقی | -۹/۷ | -۱۸/۷ | -۱۸/۶ |
| ۱۵- وسایل نقلیه زمینی و تجهیزات ترابری | ۴/۴ | -۱۵/۵ | -۱۲/۷ |
| گروه اختصاصی: | | | |
| محصولات پتروشیمی | ۰/۰ | -۰/۴ | -۲/۹ |