




## خلاصه نتایج شاخص بهای تولید کننده در ایران

آبان ماه ۱۳۹۳

(۱۳۹۰=۱۰۰)

افزایش 

ثابت یا تقریباً بدون تغییر 

کاهش 

درصد تغییر نسبت به

ماه مشابه سال قبل		ماه قبل		گروه‌های اصلی
۱۳/۰		۰/۶		شاخص کل
				گروه‌های اصلی:
۲/۲		۰/۳		۱- کشاورزی، جنگلداری و ماهیگیری
۱۲/۰		۰/۵		۲- ساخت (صنعت)
۲۰/۸		۰/۴		۳- حمل و نقل و انبارداری
۲۰/۲		۰/۹		۴- هتل و رستوران
۱۸/۴		۰/۱		۵- اطلاعات و ارتباطات
۱۶/۵		۱/۷		۶- آموزش
۳۶/۲		۲/۵		۷- بهداشت و مددکاری اجتماعی
۲۶/۵		۱/۳		۸- سایر فعالیت‌های خدمات عمومی، اجتماعی و شخصی
				گروه‌های اختصاصی:
۲/۲		۰/۳		۱- کشاورزی، جنگلداری و ماهیگیری
۱۲/۰		۰/۵		۲- ساخت (صنعت)
۲۳/۱		۰/۹		۳- خدمات