



بانک مرکزی جمهوری اسلامی ایران
مدیریت کل آمارهای اقتصادی
اداره آمار اقتصادی
دایره شاخص بهای تولیدکننده

شاخص بهای تولیدکننده در ایران

آبان ماه ۱۳۹۳

(۱۰۰ = ۱۳۹۰)

«نقل مطالب فقط با ذکر ماخذ مجاز است»


آذر ماه ۱۳۹۳


www.cbi.ir

بسمه تعالی


درصد تغییر شاخص کل بهای تولید کننده در ایران


($1390=100$)


افزایش 


ثابت یا تقریباً بدون تغییر 


کاهش 


| | |
|----------------------|---|
| مهر ماه ۱۳۹۳ نسبت به |  |
| ماه قبل | ۰/۲ |


| | |
|-----------------------|---|
| آبان ماه ۱۳۹۳ نسبت به |  |
| ماه قبل | ۰/۶ |


| | |
|----------------------|---|
| مهر ماه ۱۳۹۳ نسبت به |  |
| ماه مشابه سال قبل | ۱۴/۰ |

| | |
|-----------------------|---|
| آبان ماه ۱۳۹۳ نسبت به |  |
| ماه مشابه سال قبل | ۱۳/۰ |

| | |
|------------------------------|---|
| هفت ماه اول سال ۱۳۹۳ نسبت به |  |
| دوره مشابه سال قبل | ۱۶/۸ |

| | |
|------------------------------|---|
| هشت ماه اول سال ۱۳۹۳ نسبت به |  |
| دوره مشابه سال قبل | ۱۶/۳ |


| | |
|--|---|
| دوازده ماه منتهی به مهر ماه ۱۳۹۳ نسبت به |  |
| دوازده ماه منتهی به مهر ماه ۱۳۹۲ | ۱۹/۰ |


| | |
|---|---|
| دوازده ماه منتهی به آبان ماه ۱۳۹۳ نسبت به |  |
| دوازده ماه منتهی به آبان ماه ۱۳۹۲ | ۱۷/۷ |


خلاصه نتایج شاخص بهای تولید کننده در ایران

آبان ماه ۱۳۹۳

(۱۳۹۰=۱۰۰)

افزایش 

ثابت یا تقریباً بدون تغییر 

کاهش 

درصد تغییر نسبت به

| ماه مشابه سال قبل | | ماه قبل | | گروه‌های اصلی |
|-------------------|---|---------|---|--|
| ۱۳/۰ |  | ۰/۶ |  | شاخص کل |
| | | | | گروه‌های اصلی: |
| ۲/۲ |  | ۰/۳ |  | ۱- کشاورزی، جنگلداری و ماهیگیری |
| ۱۲/۰ |  | ۰/۵ |  | ۲- ساخت (صنعت) |
| ۲۰/۸ |  | ۰/۴ |  | ۳- حمل و نقل و انبارداری |
| ۲۰/۲ |  | ۰/۹ |  | ۴- هتل و رستوران |
| ۱۸/۴ |  | ۰/۱ |  | ۵- اطلاعات و ارتباطات |
| ۱۶/۵ |  | ۱/۷ |  | ۶- آموزش |
| ۳۶/۲ |  | ۲/۵ |  | ۷- بهداشت و مددکاری اجتماعی |
| ۲۶/۵ |  | ۱/۳ |  | ۸- سایر فعالیت‌های خدمات عمومی، اجتماعی و شخصی |
| | | | | گروه‌های اختصاصی: |
| ۲/۲ |  | ۰/۳ |  | ۱- کشاورزی، جنگلداری و ماهیگیری |
| ۱۲/۰ |  | ۰/۵ |  | ۲- ساخت (صنعت) |
| ۲۳/۱ |  | ۰/۹ |  | ۳- خدمات |

شاخص بهای تولید کننده در ایران

آبان ماه ۱۳۹۳

(۱۰۰ = ۱۳۹۰)

شاخص بهای تولید کننده در ایران در آبان ماه ۱۳۹۳ به عدد ۲۰۷/۸ رسید که نسبت به ماه قبل ۰/۶ درصد افزایش داشت. این تغییر از ۰/۲ درصد افزایش مربوط به مهر ماه ۱۳۹۳، بیشتر بوده است. شاخص مزبور نسبت به ماه مشابه سال قبل ۱۳/۰ درصد یافت. (جدول شماره ۱ و ۴).

شاخص مذکور، طی هشت ماه اول سال جاری به میزان ۱۶/۳ درصد نسبت به دوره مشابه سال قبل افزایش یافت (جدول شماره ۴).

شاخص بهای تولیدکننده در ایران، در دوازده ماه منتهی به آبان ماه ۱۳۹۳ نسبت به دوازده ماه منتهی به آبان ماه ۱۳۹۲ معادل ۱۷/۷ درصد افزایش نشان می‌دهد (جدول شماره ۴).

در ماه مورد گزارش، بالا رفتن شاخص بهای اقلام و گروه‌هایی مانند ذرت دانه‌ای، کنجد، صیفی‌جات، سبزی‌های ریشه‌ای، گوجه‌فرنگی، سبزی‌های برگ‌ی، ذرت علوفه‌ای، زعفران، لیموشیرین، گردو، آبی‌پروری، خشکبار، آلبیمو، پنیر، قند و شکر، تولید پوشاک، کتاب، اوره، پلی‌اتیلن سبک، پی‌وی‌سی، کامپاند (خمیر لاستیکی)، شمش آلومینیوم، سوله، دستگاه‌های توزیع و کنترل برق، موتورسیکلت، شهریه مهدکودک، شهریه مدرسه غیرانتفاعی و بهداشت و مددکاری اجتماعی بیشترین اثر را در افزایش شاخص بهای تولیدکننده نسبت به ماه قبل داشت. ضمناً در این ماه، شاخص بهای برخی از اقلام و گروه‌ها نظیر نیشکر، لیمو ترش، پرورش حیوانات، ماهی آب‌های جنوب، پروتئین گیاهی، سوخت سبک هواپیما (جی‌پی‌فور)، رافینیت، بنزن، بوتان، پارازایلین صادراتی، لعاب و فریت، آجر تیغه، میلگرد، کنسانتره مس، تجهیزات اندازه‌گیری و کامیون پایین آمد.

گروه‌های اختصاصی

۱- کشاورزی، جنگلداری و ماهیگیری

در ماه مورد گزارش، بالا رفتن شاخص بهای اقلام و گروه‌هایی مانند ذرت دانه‌ای به‌میزان ۱۶/۲ درصد، کنجد ۹/۷ درصد، صیفی‌جات ۸/۲ درصد، سبزی‌های ریشه‌ای ۵/۴ درصد، گوجه‌فرنگی ۱۱/۵ درصد، سبزی‌های برگی ۳/۷ درصد، ذرت علوفه‌ای ۸/۳ درصد، زعفران ۲۳/۴ درصد، لیموشیرین ۱۳/۰ درصد، گردو ۱۳/۲ درصد و آبی‌پروری ۱۳/۱ درصد با پایین آمدن شاخص بهای اقلام و گروه‌هایی نظیر نیشکر برابر ۱۴/۷ درصد، لیموترش ۷/۴ درصد، پرورش حیوانات ۴/۰ درصد و ماهی آب‌های جنوب ۱۱/۱ درصد مواجه و موجب گردید تا شاخص بهای گروه اختصاصی کشاورزی، جنگلداری و ماهیگیری افزایشی معادل ۰/۳ درصد نسبت به ماه قبل نشان دهد.

شاخص بهای گروه مذکور، برابر ۲/۲ درصد از عدد شاخص ماه مشابه سال گذشته بالاتر بوده است (جداول شماره ۱ و ۴).

۲- ساخت (صنعت)

در آبان ماه ۱۳۹۳، بالا رفتن شاخص بهای اقلام و گروه‌هایی مانند خشکبار معادل ۲/۷ درصد، آلیمو ۶/۷ درصد، پنیر ۲/۶ درصد، قند و شکر ۲/۳ درصد، تولید پوشاک ۲/۵ درصد، کتاب ۱۱۶/۴ درصد، اوره ۴/۸ درصد، پلی‌اتیلن سبک ۲/۹ درصد، پی‌وی‌سی ۲/۳ درصد، کامپاند (خمیر لاستیکی) ۵/۸ درصد، شمش آلومینیوم ۲/۰ درصد، سوله ۲/۹ درصد، دستگاه‌های توزیع و کنترل برق ۱۵/۹ درصد و موتورسیکلت ۱۳/۱ درصد همراه با پایین آمدن شاخص بهای اقلام و گروه‌هایی نظیر پروتئین گیاهی برابر ۲۰/۱ درصد، سوخت سبک هواپیما (جی‌پی‌فور) ۱۵/۳ درصد، رافینیت ۵/۴ درصد، بنزن ۴/۶ درصد، بوتان ۱۱/۷ درصد، پارازایلین صادراتی ۱۱/۷ درصد، لعاب و فریت ۷/۷ درصد، آجر تیغه ۴/۳ درصد، میلگرد ۴/۸ درصد،

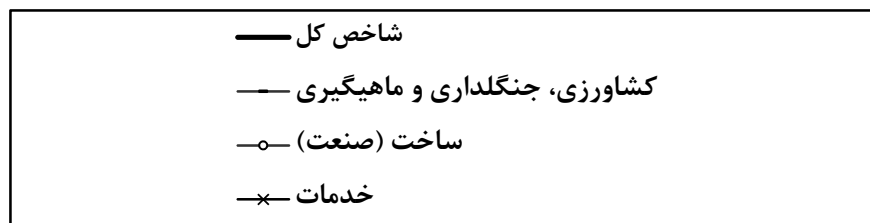
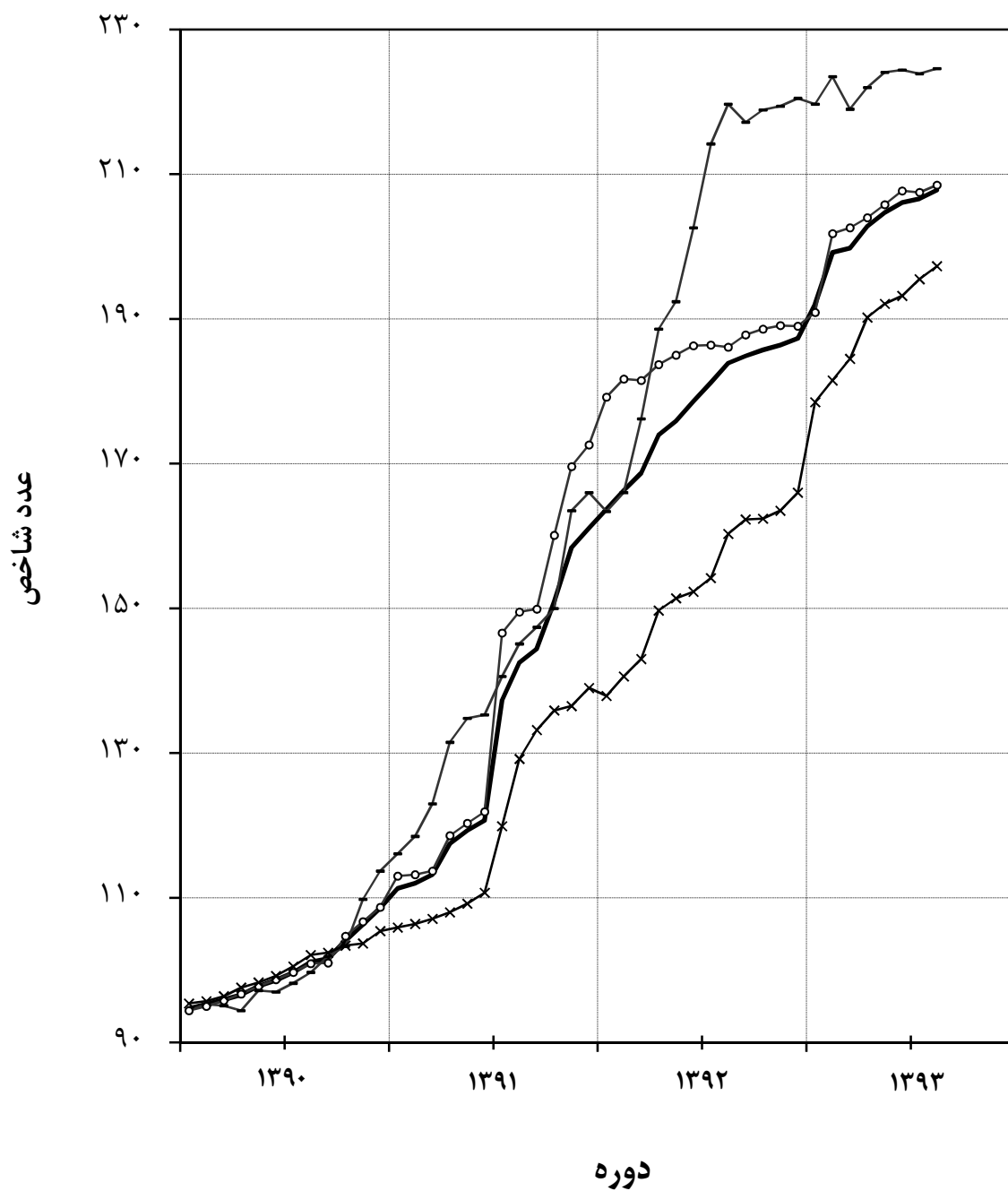
کنسانتره مس ۵/۰ درصد، تجهیزات اندازه‌گیری ۳/۹ درصد و کامیون ۴/۲ درصد باعث گردید تا شاخص بهای گروه اختصاصی ساخت (صنعت) به میزان ۰/۵ درصد نسبت به ماه قبل افزایش داشته باشد. شاخص بهای گروه مزبور، در مقایسه با ماه مشابه سال گذشته برابر ۱۲/۰ درصد افزایش یافت (جداول شماره ۱ و ۴).

۳- خدمات

در ماه مورد بررسی، شاخص بهای گروه اختصاصی خدمات معادل ۰/۹ درصد نسبت به ماه قبل بالا رفت که بیشتر به سبب افزایش شاخص بهای اقلام و گروه‌هایی چون شهریه مهدکودک به میزان ۱۴/۸ درصد، شهریه مدرسه غیرانتفاعی ۳/۵ درصد و بهداشت و مددکاری اجتماعی ۲/۵ درصد بود. شاخص بهای این گروه، برابر ۲۳/۱ درصد نسبت به ماه مشابه سال گذشته بالا رفت (جداول شماره ۱ و ۴).

شاخص بهای تولید کننده در ایران

(۱۳۹۰ = ۱۰۰)



جدول شماره ۱
شاخص بهای تولید کننده در ایران

اعداد شاخص و درصد تغییر آن‌ها

آبان ماه ۱۳۹۳

(۱۳۹۰=۱۰۰)

| درصد تغییر | | | | عدد شاخص | ضریب اهمیت | گروه |
|-----------------------|-------------------|-----------------------|-------------------|---------------|------------|---|
| آبان ماه ۱۳۹۲ نسبت به | | آبان ماه ۱۳۹۳ نسبت به | | | | |
| ماه قبل | ماه مشابه سال قبل | ماه قبل | ماه مشابه سال قبل | آبان ماه ۱۳۹۳ | سال پایه | |
| ۲۹/۱ | ۱/۵ | ۱۳/۰ | ۰/۶ | ۲۰۷/۸ | ۱۰۰/۰۰ | شاخص کل |
| | | | | | | گروه های اصلی و منتخب فرعی : |
| ۵۱/۴ | ۲/۶ | ۲/۲ | ۰/۳ | ۲۲۴/۶ | ۱۷/۱۲ | ۱- کشاورزی، جنگلداری و ماهیگیری |
| ۵۲/۶ | ۲/۷ | ۱/۷ | ۰/۳ | ۲۲۴/۰ | ۱۶/۴۸ | تولید محصولات کشاورزی و دامی، شکار و فعالیتهای خدماتی وابسته |
| ۷۲/۵ | ۴/۴ | ۳/۱ | ۴/۱ | ۲۴۸/۳ | ۵/۲۲ | کاشت محصولات سالانه (غیر دائمی) |
| ۵۱/۱ | ۰/۸ | ۳۳/۲ | ۱/۵ | ۲۸۴/۵ | ۱/۴۶ | غلات |
| ۳۶/۰ | ۶/۲ | ۲۰/۶ | ۳/۲ | ۳۰۶/۶ | -۱/۲ | دانههای روغنی |
| ۳۴/۵ | -۰/۹ | -۲۱/۶ | ۱/۳ | ۲۰۰/۶ | -۰/۱۷ | حبوب |
| ۸۲/۷ | -۱/۸ | -۱۶/۷ | ۸/۲ | ۲۰۲/۸ | -۰/۶۱ | صیفی جات |
| ۱۴۹/۲ | ۲/۳ | -۱۰/۲ | ۵/۴ | ۳۰۶/۳ | -۰/۷۷ | سبزیهای ریشه‌ای |
| ۱۰۳/۵ | ۱۹/۷ | -۱۸/۹ | ۱۰/۱ | ۲۰۶/۷ | -۰/۷۲ | سبزیهای بوته‌ای |
| ۵۲/۷ | ۳/۵ | -۱۱/۷ | ۳/۷ | ۲۲۲/۶ | -۰/۱۳ | سبزیهای برگ‌گی |
| ۱۵/۴ | ۵/۸ | ۴۷/۲ | ۲/۶ | ۲۳۷/۸ | -۰/۴۱ | علوفه |
| ۶۱/۹ | ۲/۲ | ۴/۴ | ۱/۵ | ۲۳۳/۶ | ۴/۴۰ | کاشت محصولات چندساله (دائمی) |
| ۶۷/۵ | ۱۰/۲ | -۱۰/۳ | ۰/۰ | ۲۰۷/۱ | -۰/۵۲ | میوه‌های گرمسیری و نیمه گرمسیری |
| ۱۵/۵ | -۴/۲ | ۱۷/۸ | -۱/۲ | ۱۹۵/۲ | -۰/۶۸ | مرکبات |
| ۹۳/۵ | -۱/۲ | -۹/۲ | ۰/۲ | ۱۹۲/۱ | ۱/۲۰ | میوه‌های دانه‌دار |
| ۶۱/۳ | ۰/۰ | ۲۵/۵ | ۰/۰ | ۲۶۳/۴ | -۰/۴۵ | میوه‌های هسته‌دار |
| ۶۵/۳ | ۶/۶ | ۵/۷ | ۸/۳ | ۳۴۰/۶ | -۰/۶۹ | میوه‌های آجیلی |
| ۳۳/۱ | ۱/۴ | -۱/۵ | -۴/۰ | ۱۹۹/۱ | ۶/۸۵ | پرورش حیوانات |
| ۳۴/۵ | ۳/۷ | ۸/۴ | -۱/۳ | ۲۶۰/۰ | ۲/۷۱ | پرورش گاو و گاو میش |
| ۳۴/۵ | -۲/۱ | -۷/۷ | -۱/۲ | ۱۵۳/۲ | ۱/۹۸ | پرورش گوسفند و بز |
| ۲۸/۲ | ۰/۸ | -۱۴/۲ | -۱۱/۷ | ۱۶۰/۸ | ۲/۰۴ | پرورش ماکیان |
| ۲۵/۷ | ۰/۵ | ۱۷/۲ | ۱/۵ | ۲۴۲/۲ | -۰/۶۴ | ماهیگیری و آبی‌پروری |
| ۳۲/۵ | ۱/۱ | -۲/۵ | -۱۱/۱ | ۱۹۶/۱ | -۰/۲۹ | ماهی آب‌های جنوب |
| -۲۸/۱ | ۰/۰ | ۸۴/۳ | -۳/۶ | ۳۹۶/۸ | -۰/۰۳ | ماهی آب‌های شمال |
| ۳۰/۲ | ۰/۰ | ۲۷/۲ | ۱۳/۱ | ۲۶۸/۳ | -۰/۳۲ | آبی‌پروری |
| ۲۴/۵ | -۰/۲ | ۱۲/۰ | ۰/۵ | ۲۰۸/۵ | ۵۱/۹۹ | ۲- ساخت (صنعت) |
| ۳۰/۰ | ۰/۳ | ۱۰/۹ | ۰/۶ | ۲۱۸/۳ | ۵/۲۴ | تولید فرآورده‌های غذایی |
| ۴۳/۸ | ۰/۸ | ۴/۶ | -۱/۵ | ۲۲۷/۵ | -۰/۴۰ | فرآوری و نگهداری گوشت |
| ۱۲/۱ | ۰/۳ | -۳/۵ | ۰/۴ | ۲۲۱/۱ | -۰/۰۷ | فرآوری و نگهداری ماهی، سخت پوستان و نرم تنان |
| ۴۷/۴ | ۰/۵ | ۱۲/۰ | ۲/۳ | ۲۷۳/۱ | -۰/۵۲ | فرآوری و نگهداری میوه و سبزیجات |
| ۲۷/۱ | -۰/۱ | ۵/۲ | -۰/۸ | ۱۹۴/۲ | -۰/۶۵ | تولید روغن‌ها و چربی‌های گیاهی و حیوانی (بجز روغن ذرت) |
| ۲۰/۱ | ۰/۳ | ۱۳/۲ | ۱/۵ | ۲۴۰/۹ | ۱/۱۸ | تولید فرآورده‌های لبنی |
| ۲۲/۹ | ۰/۰ | ۱۱/۱ | ۰/۰ | ۱۷۳/۰ | -۰/۸۵ | تولید فرآورده‌های آسیاب غلات (دانه آسیاب شده)، نشاسته و فرآورده‌های نشاسته |
| ۳۹/۶ | ۰/۴ | ۱۰/۸ | ۰/۸ | ۲۱۴/۵ | ۱/۳۲ | تولید سایر فرآورده‌های غذایی |
| ۳۹/۷ | ۰/۰ | ۶/۶ | ۰/۲ | ۲۱۳/۷ | -۰/۳۱ | تولید انواع آشامیدنی‌ها |

| گروه | ضریب اهمیت | عدد شاخص | درصد تغییر | | | |
|--|--------------|--------------|-----------------------|-------------------|-----------------------|-------------------|
| | | | آبان ماه ۱۳۹۳ نسبت به | | آبان ماه ۱۳۹۲ نسبت به | |
| | | | ماه قبل | ماه مشابه سال قبل | ماه قبل | ماه مشابه سال قبل |
| دخانیات | ۰/۱۰ | ۳۰۴/۵ | -۰/۳ | -۳/۶ | -۰/۴ | ۴۸/۱ |
| تولید منسوجات | ۱/۰۹ | ۱۹۵/۳ | ۰/۳ | ۶/۰ | ۰/۲ | ۳۱/۷ |
| ریسندگی، بافندگی و تکمیل منسوجات | ۰/۵۵ | ۲۰۵/۸ | ۰/۰ | ۴/۸ | ۰/۴ | ۳۵/۵ |
| تولید سایر منسوجات | -۰/۵۴ | ۱۸۴/۵ | ۰/۷ | ۷/۵ | ۰/۰ | ۲۷/۵ |
| تولید پوشاک | -۰/۱۱ | ۲۶۹/۸ | ۲/۵ | ۱۳/۵ | ۲/۹ | ۵۵/۶ |
| تولید چرم و فرآورده‌های وابسته | -۰/۱۲ | ۲۸۵/۹ | ۰/۳ | ۶/۲ | ۰/۶ | ۸۰/۸ |
| تولید چوب، فرآورده‌های چوب و چوب پنبه (بجز مبلمان) و ساخت کالا از حصیر و مواد حصیربافی | -۰/۱۳ | ۲۰۷/۹ | -۰/۲ | ۵/۰ | ۰/۲ | ۳۳/۴ |
| تولید کاغذ و فرآورده‌های کاغذی | -۰/۳۳ | ۲۲۳/۷ | ۰/۰ | -۸/۰ | -۰/۳ | ۶۵/۸ |
| چاپ و تکثیر رسانه‌های ضبط شده | -۰/۱۲ | ۳۵۰/۶ | ۹۴/۶ | ۹۹/۲ | ۰/۵ | ۳۶/۶ |
| تولید کک و فرآورده‌های حاصل از پالایش نفت | ۹/۲۱ | ۱۶۲/۳ | -۰/۲ | ۳۹/۷ | ۰/۰ | ۷/۰ |
| تولید مواد شیمیایی و فرآورده‌های شیمیایی | ۹/۰۵ | ۲۵۲/۵ | ۱/۴ | ۲/۵ | -۱/۱ | ۲۲/۶ |
| تولید داروها و فرآورده‌های دارویی شیمیایی و گیاهی | -۰/۸۴ | ۲۳۴/۴ | ۱/۶ | ۱۵/۲ | ۰/۶ | ۶۶/۶ |
| تولید فرآورده‌های لاستیکی و پلاستیکی | ۱/۶۷ | ۲۱۹/۷ | ۰/۸ | ۱۴/۱ | ۰/۷ | ۳۱/۰ |
| تولید سایر فرآورده‌های معدنی غیر فلزی | ۲/۷۱ | ۱۸۳/۳ | -۰/۱ | ۱۰/۲ | ۱/۳ | ۳۰/۲ |
| تولید فلزات پایه | ۷/۴۷ | ۱۸۹/۶ | -۱/۳ | ۰/۵ | -۰/۹ | ۸/۹ |
| تولید محصولات فلزی ساخته‌شده بجز ماشین‌آلات و تجهیزات | ۱/۱۷ | ۱۹۶/۷ | ۱/۰ | ۹/۰ | -۰/۲ | ۲۳/۰ |
| تولید محصولات رایانه‌ای، الکترونیکی و نوری | -۰/۴۳ | ۱۸۴/۹ | -۱/۵ | ۱۱/۸ | -۰/۷ | ۱۶/۶ |
| تولید تجهیزات برقی | ۱/۸۷ | ۲۳۰/۳ | ۲/۰ | ۹/۲ | ۰/۴ | ۳۱/۲ |
| تولید ماشین‌آلات و تجهیزات طبقه‌بندی نشده در جای دیگر | -۰/۷۵ | ۲۱۷/۹ | ۰/۷ | ۱۴/۹ | ۰/۳ | ۲۱/۱ |
| تولید ماشین‌آلات با کاربرد عام | -۰/۴۳ | ۲۲۳/۴ | ۱/۶ | ۱۴/۱ | ۰/۳ | ۲۶/۵ |
| تولید ماشین‌آلات با کاربرد خاص | -۰/۳۲ | ۲۱۰/۷ | -۰/۵ | ۱۶/۰ | ۰/۲ | ۱۴/۴ |
| تولید وسایل نقلیه موتوری، تریلر و نیم‌تریلر | ۸/۸۶ | ۲۱۷/۲ | -۰/۳ | ۱۹/۶ | ۰/۵ | ۴۲/۷ |
| قطعات و لوازم الحاقی وسایل نقلیه موتوری | ۲/۱۷ | ۱۷۲/۹ | -۰/۱ | ۱۹/۵ | ۰/۳ | ۳۰/۰ |
| تولید سایر تجهیزات حمل و نقل | -۰/۱۵ | ۲۴۱/۲ | ۱۲/۵ | ۹/۹ | ۰/۰ | ۴۰/۸ |
| مبلمان | -۰/۱۹ | ۲۲۸/۶ | ۰/۴ | ۴/۸ | ۰/۰ | ۵۶/۵ |
| ۳- حمل و نقل و انبارداری | ۱۸/۵۳ | ۱۹۸/۳ | ۰/۴ | ۲۰/۸ | ۶/۱ | ۲۴/۳ |
| حمل و نقل زمینی و حمل و نقل از طریق خط لوله | ۱۷/۱۸ | ۱۹۵/۴ | ۰/۴ | ۲۰/۵ | ۶/۷ | ۲۳/۲ |
| حمل و نقل هوایی | -۰/۷۸ | ۲۶۷/۰ | ۰/۰ | ۳۹/۲ | ۰/۰ | ۲۰/۶ |
| انبارداری و فعالیتهای پشتیبانی حمل و نقل | -۰/۴۲ | ۱۸۱/۷ | ۰/۰ | ۰/۰ | ۰/۰ | ۶۳/۵ |
| فعالیت‌های پست و پیک | -۰/۱۴ | ۲۱۴/۲ | ۰/۰ | ۰/۰ | ۰/۰ | ۱۰۰/۱ |
| ۴- هتل و رستوران | ۰/۹۱ | ۲۲۴/۰ | ۰/۹ | ۲۰/۲ | ۱/۰ | ۳۳/۵ |
| هتل | -۰/۳۵ | ۲۰۲/۹ | ۰/۸ | ۲۵/۱ | ۰/۶ | ۳۰/۲ |
| رستوران و بوفه | -۰/۵۷ | ۲۳۶/۸ | ۱/۰ | ۱۷/۸ | ۱/۳ | ۳۵/۴ |
| ۵- اطلاعات و ارتباطات | ۲/۰۳ | ۱۳۱/۱ | ۰/۱ | ۱۸/۴ | ۰/۰ | ۸/۲ |
| مخابرات | ۱/۹۵ | ۱۲۸/۰ | ۰/۰ | ۱۸/۶ | ۰/۰ | ۷/۳ |
| ۶- آموزش | ۳/۸۳ | ۱۵۴/۵ | ۱/۷ | ۱۶/۵ | ۰/۹ | ۱۰/۸ |
| ۷- بهداشت و مددکاری اجتماعی | ۴/۸۳ | ۲۴۵/۵ | ۲/۵ | ۳۶/۲ | ۰/۸ | ۳۴/۴ |
| ۸- سایر فعالیتهای خدمات عمومی، اجتماعی و شخصی | ۰/۷۵ | ۲۲۸/۴ | ۱/۳ | ۲۶/۵ | ۰/۷ | ۳۵/۸ |
| گروه‌های اختصاصی: | | | | | | |
| ۱- کشاورزی، جنگلداری و ماهیگیری | ۱۷/۱۲ | ۲۲۴/۶ | ۰/۳ | ۲/۲ | ۲/۶ | ۵۱/۴ |
| ۲- ساخت (صنعت) | ۵۱/۹۹ | ۲۰۸/۵ | ۰/۵ | ۱۲/۰ | -۰/۲ | ۲۴/۵ |
| ۳- خدمات | ۳۰/۸۹ | ۱۹۷/۳ | ۰/۹ | ۲۳/۱ | ۴/۰ | ۲۴/۱ |

جدول شماره ۲
شاخص بهای تولید کننده در ایران
اعداد شاخص کل، گروه‌های اصلی و اختصاصی
(۱۳۹۰=۱۰۰)

| گروه‌های اختصاصی | | | گروه‌های اصلی | | | | | | | | شاخص کل | گروه دوره |
|------------------|--------------|------------------------------|---|--------------------------|-------|----------------------|---------------|-------------------------|-------------|------------------------------|---------|-----------|
| خدمات | ساخت (صنعت)* | کشاورزی، جنگلداری و ماهیگیری | سایر فعالیت‌های خدمات عمومی، اجتماعی و شخصی | بهداشت و مددکاری اجتماعی | آموزش | اطلاعات و ارتباطات** | هتل و رستوران | حمل و نقل و انبارداری** | ساخت (صنعت) | کشاورزی، جنگلداری و ماهیگیری | | |
| ۱۲/۴ | | ۱۲/۶ | ۷/۲ | ۸/۱ | ۸/۷ | | ۹/۳ | | ۱۲/۴ | ۱۲/۶ | ۱۲/۲ | ۱۳۷۶ |
| ۱۴/۵ | | ۱۵/۵ | ۸/۵ | ۹/۹ | ۹/۶ | | ۱۱/۷ | | ۱۴/۶ | ۱۵/۵ | ۱۴/۵ | ۱۳۷۷ |
| ۱۷/۳ | | ۱۹/۳ | ۱۰/۲ | ۱۲/۴ | ۱۱/۵ | | ۱۴/۶ | | ۱۸/۲ | ۱۹/۳ | ۱۷/۸ | ۱۳۷۸ |
| ۲۰/۱ | | ۲۲/۸ | ۱۲/۳ | ۱۴/۸ | ۱۴/۷ | | ۱۷/۳ | | ۲۱/۰ | ۲۲/۸ | ۲۰/۷ | ۱۳۷۹ |
| ۲۴/۷ | | ۲۴/۷ | ۱۵/۶ | ۱۷/۲ | ۱۹/۶ | | ۱۹/۶ | | ۲۲/۱ | ۲۴/۷ | ۲۳/۰ | ۱۳۸۰ |
| ۲۹/۵ | | ۲۷/۷ | ۱۷/۵ | ۲۰/۲ | ۲۴/۱ | | ۲۳/۰ | | ۲۴/۳ | ۲۷/۷ | ۲۶/۱ | ۱۳۸۱ |
| ۳۶/۱ | | ۳۲/۱ | ۲۱/۹ | ۲۳/۸ | ۲۹/۱ | | ۲۷/۰ | | ۲۶/۹ | ۳۲/۱ | ۳۰/۲ | ۱۳۸۲ |
| ۴۲/۸ | ۳۰/۹ | ۳۷/۹ | ۲۵/۸ | ۲۸/۳ | ۳۵/۸ | | ۳۱/۳ | | ۳۰/۹ | ۳۷/۹ | ۳۵/۳ | ۱۳۸۳ |
| ۴۸/۶ | ۳۳/۵ | ۳۹/۲ | ۲۹/۷ | ۳۳/۵ | ۴۲/۵ | | ۳۵/۱ | | ۳۳/۵ | ۳۹/۲ | ۳۸/۴ | ۱۳۸۴ |
| ۵۳/۹ | ۳۷/۳ | ۴۴/۲ | ۳۴/۲ | ۳۸/۷ | ۵۱/۳ | | ۳۹/۳ | | ۳۷/۳ | ۴۴/۲ | ۴۲/۸ | ۱۳۸۵ |
| ۶۱/۴ | ۴۲/۲ | ۵۳/۴ | ۴۰/۸ | ۴۶/۰ | ۵۸/۵ | | ۴۶/۴ | | ۴۲/۲ | ۵۳/۴ | ۴۹/۲ | ۱۳۸۶ |
| ۷۰/۰ | ۵۱/۶ | ۶۷/۹ | ۵۴/۱ | ۵۶/۹ | ۶۷/۱ | | ۶۰/۲ | | ۵۱/۶ | ۶۷/۹ | ۵۹/۵ | ۱۳۸۷ |
| ۷۷/۸ | ۵۳/۱ | ۷۵/۹ | ۶۷/۲ | ۶۸/۹ | ۷۷/۸ | | ۷۰/۸ | | ۵۳/۱ | ۷۵/۹ | ۶۳/۹ | ۱۳۸۸ |
| ۸۷/۰ | ۶۴/۸ | ۸۵/۴ | ۸۱/۵ | ۸۳/۹ | ۸۷/۷ | | ۸۴/۱ | | ۶۴/۸ | ۸۵/۴ | ۷۴/۵ | ۱۳۸۹ |
| ۱۰۰/۰ | ۱۰۰/۰ | ۱۰۰/۰ | ۱۰۰/۰ | ۱۰۰/۰ | ۱۰۰/۰ | ۱۰۰/۰ | ۱۰۰/۰ | ۱۰۰/۰ | ۱۰۰/۰ | ۱۰۰/۰ | ۱۰۰/۰ | ۱۳۹۰ |
| ۱۲۰/۱ | ۱۳۷/۴ | ۱۳۹/۳ | ۱۲۸/۹ | ۱۲۶/۶ | ۱۱۴/۵ | ۱۰۳/۸ | ۱۳۳/۰ | ۱۲۰/۳ | ۱۳۷/۴ | ۱۳۹/۳ | ۱۳۲/۴ | ۱۳۹۱ |
| ۱۵۳/۶ | ۱۸۵/۴ | ۱۹۹/۹ | ۱۷۶/۱ | ۱۷۱/۸ | ۱۲۹/۸ | ۱۱۰/۷ | ۱۸۱/۰ | ۱۵۶/۳ | ۱۸۵/۴ | ۱۹۹/۹ | ۱۷۸/۱ | ۱۳۹۲ |
| ۱۳۹۲ | | | | | | | | | | | | |
| ۱۶۰/۳ | ۱۸۶/۱ | ۲۱۹/۷ | ۱۸۰/۵ | ۱۸۰/۲ | ۱۳۲/۶ | ۱۱۰/۷ | ۱۸۶/۳ | ۱۶۴/۲ | ۱۸۶/۱ | ۲۱۹/۷ | ۱۸۳/۹ | آبان |
| ۱۶۲/۳ | ۱۸۷/۸ | ۲۱۷/۲ | ۱۸۳/۲ | ۱۸۲/۰ | ۱۳۸/۴ | ۱۱۰/۷ | ۱۸۸/۰ | ۱۶۵/۶ | ۱۸۷/۸ | ۲۱۷/۲ | ۱۸۴/۹ | آذر |
| ۱۶۲/۴ | ۱۸۸/۶ | ۲۱۸/۹ | ۱۸۴/۳ | ۱۸۳/۱ | ۱۳۸/۶ | ۱۱۰/۷ | ۱۹۰/۰ | ۱۶۵/۳ | ۱۸۸/۶ | ۲۱۸/۹ | ۱۸۵/۷ | دی |
| ۱۶۳/۵ | ۱۸۹/۱ | ۲۱۹/۴ | ۱۸۶/۲ | ۱۸۴/۱ | ۱۳۸/۸ | ۱۱۰/۹ | ۱۹۱/۹ | ۱۶۶/۷ | ۱۸۹/۱ | ۲۱۹/۴ | ۱۸۶/۴ | بهمن |
| ۱۶۶/۰ | ۱۸۹/۰ | ۲۲۰/۵ | ۱۹۲/۱ | ۱۸۶/۶ | ۱۳۹/۰ | ۱۱۱/۰ | ۱۹۴/۶ | ۱۶۹/۹ | ۱۸۹/۰ | ۲۲۰/۵ | ۱۸۷/۳ | اسفند |
| ۱۳۹۳ | | | | | | | | | | | | |
| ۱۷۸/۵ | ۱۹۰/۹ | ۲۱۹/۷ | ۱۹۸/۴ | ۱۸۷/۴ | ۱۳۹/۵ | ۱۱۱/۱ | ۱۹۸/۸ | ۱۸۹/۹ | ۱۹۰/۹ | ۲۱۹/۷ | ۱۹۲/۰ | فروردین |
| ۱۸۱/۵ | ۲۰۱/۸ | ۲۲۳/۵ | ۲۰۲/۴ | ۱۹۰/۰ | ۱۴۰/۱ | ۱۳۰/۶ | ۲۰۴/۰ | ۱۹۱/۵ | ۲۰۱/۸ | ۲۲۳/۵ | ۱۹۹/۲ | اردیبهشت |
| ۱۸۴/۵ | ۲۰۲/۶ | ۲۱۹/۰ | ۲۰۷/۴ | ۲۰۳/۲ | ۱۴۰/۶ | ۱۳۰/۶ | ۲۰۷/۵ | ۱۹۲/۶ | ۲۰۲/۶ | ۲۱۹/۰ | ۱۹۹/۸ | خرداد |
| ۱۹۰/۲ | ۲۰۴/۰ | ۲۲۲/۰ | ۲۱۰/۷ | ۲۲۳/۳ | ۱۴۱/۵ | ۱۳۰/۷ | ۲۱۱/۳ | ۱۹۶/۴ | ۲۰۴/۰ | ۲۲۲/۰ | ۲۰۲/۸ | تیر |
| ۱۹۲/۱ | ۲۰۵/۸ | ۲۲۴/۱ | ۲۱۳/۹ | ۲۳۲/۴ | ۱۴۲/۰ | ۱۳۰/۸ | ۲۱۵/۵ | ۱۹۶/۶ | ۲۰۵/۸ | ۲۲۴/۱ | ۲۰۴/۷ | مرداد |
| ۱۹۳/۲ | ۲۰۷/۷ | ۲۲۴/۴ | ۲۱۶/۰ | ۲۳۷/۱ | ۱۴۲/۳ | ۱۳۱/۰ | ۲۱۹/۳ | ۱۹۶/۹ | ۲۰۷/۷ | ۲۲۴/۴ | ۲۰۶/۱ | شهریور |
| ۱۹۵/۵ | ۲۰۷/۵ | ۲۲۳/۹ | ۲۲۵/۵ | ۲۳۹/۶ | ۱۵۱/۹ | ۱۳۱/۰ | ۲۲۱/۹ | ۱۹۷/۶ | ۲۰۷/۵ | ۲۲۳/۹ | ۲۰۶/۶ | مهر |
| ۱۹۷/۳ | ۲۰۸/۵ | ۲۲۴/۶ | ۲۲۸/۴ | ۲۴۵/۵ | ۱۵۴/۵ | ۱۳۱/۱ | ۲۲۴/۰ | ۱۹۸/۳ | ۲۰۸/۵ | ۲۲۴/۶ | ۲۰۷/۸ | آبان |

* این گروه اختصاصی در تجدیدنظر (۱۳۷۶=۱۰۰) شامل "مواد معدنی، محصولات صنعتی و تامین آب، برق و گاز" بوده است.

** این دو گروه اصلی در تجدیدنظرهای قبل از (۱۳۹۰=۱۰۰) به صورت یک گروه با نام "حمل و نقل، انبارداری و ارتباطات" بوده است.

جدول شماره ۳
شاخص بهای تولید کننده در ایران
اعداد شاخص کل به تفکیک ماه و درصد تغییر سالانه آن در سال های مختلف
(۱۳۹۰=۱۰۰)

| درصد تغییر سالانه* | متوسط سال | ماه | | | | | | | | | | | | |
|-----------------------|--------------|-------|-------|-------|-------|-------|-------|--------|-------|-------|-------|----------|---------|------|
| | | اسفند | بهمن | دی | آذر | آبان | مهر | شهریور | مرداد | تیر | خرداد | اردیبهشت | فروردین | سال |
| — | ۲/۲ | ۲/۴ | ۲/۳ | ۲/۳ | ۲/۳ | ۲/۲ | ۲/۲ | ۲/۲ | ۲/۱ | ۲/۱ | ۲/۱ | ۲/۱ | ۲/۲ | ۱۳۶۹ |
| ۲۲/۶ | ۲/۷ | ۳/۱ | ۳/۰ | ۲/۹ | ۲/۸ | ۲/۷ | ۲/۷ | ۲/۶ | ۲/۶ | ۲/۶ | ۲/۵ | ۲/۵ | ۲/۵ | ۱۳۷۰ |
| ۲۷/۶ | ۳/۵ | ۳/۸ | ۳/۷ | ۳/۶ | ۳/۵ | ۳/۵ | ۳/۴ | ۳/۴ | ۳/۴ | ۳/۳ | ۳/۳ | ۳/۲ | ۳/۲ | ۱۳۷۱ |
| ۲۴/۰ | ۴/۳ | ۴/۸ | ۴/۷ | ۴/۶ | ۴/۵ | ۴/۳ | ۴/۳ | ۴/۱ | ۴/۱ | ۴/۱ | ۴/۰ | ۴/۰ | ۳/۹ | ۱۳۷۲ |
| ۳۲/۸ | ۵/۷ | ۶/۸ | ۶/۴ | ۶/۱ | ۵/۹ | ۵/۷ | ۵/۷ | ۵/۵ | ۵/۳ | ۵/۳ | ۵/۲ | ۵/۱ | ۵/۰ | ۱۳۷۳ |
| ۴۷/۵ | ۸/۴ | ۹/۳ | ۹/۲ | ۹/۰ | ۸/۷ | ۸/۵ | ۸/۴ | ۸/۳ | ۸/۱ | ۷/۹ | ۷/۹ | ۷/۹ | ۷/۳ | ۱۳۷۴ |
| ۲۶/۴ | ۱۰/۶ | ۱۱/۳ | ۱۱/۲ | ۱۱/۰ | ۱۰/۹ | ۱۰/۷ | ۱۰/۵ | ۱۰/۵ | ۱۰/۴ | ۱۰/۳ | ۱۰/۳ | ۱۰/۱ | ۹/۸ | ۱۳۷۵ |
| ۱۵/۶ | ۱۲/۲ | ۱۳/۰ | ۱۲/۹ | ۱۲/۹ | ۱۲/۴ | ۱۲/۳ | ۱۲/۳ | ۱۲/۳ | ۱۲/۰ | ۱۱/۹ | ۱۱/۷ | ۱۱/۶ | ۱۱/۴ | ۱۳۷۶ |
| ۱۸/۷ | ۱۴/۵ | ۱۵/۴ | ۱۵/۳ | ۱۵/۲ | ۱۴/۸ | ۱۴/۷ | ۱۴/۶ | ۱۴/۵ | ۱۴/۲ | ۱۴/۰ | ۱۴/۰ | ۱۳/۸ | ۱۳/۷ | ۱۳۷۷ |
| ۲۲/۹ | ۱۷/۸ | ۱۹/۳ | ۱۸/۹ | ۱۸/۷ | ۱۸/۴ | ۱۸/۲ | ۱۸/۰ | ۱۷/۸ | ۱۷/۶ | ۱۷/۳ | ۱۶/۹ | ۱۶/۶ | ۱۶/۴ | ۱۳۷۸ |
| ۱۶/۲ | ۲۰/۷ | ۲۱/۹ | ۲۱/۳ | ۲۱/۳ | ۲۱/۲ | ۲۱/۰ | ۲۰/۸ | ۲۰/۷ | ۲۰/۶ | ۲۰/۴ | ۲۰/۲ | ۱۹/۹ | ۱۹/۹ | ۱۳۷۹ |
| ۱۰/۹ | ۲۳/۰ | ۲۴/۱ | ۲۳/۷ | ۲۳/۵ | ۲۳/۴ | ۲۳/۲ | ۲۳/۱ | ۲۲/۹ | ۲۲/۸ | ۲۲/۷ | ۲۲/۳ | ۲۲/۳ | ۲۲/۱ | ۱۳۸۰ |
| ۱۳/۵ | ۲۶/۱ | ۲۷/۸ | ۲۷/۵ | ۲۷/۱ | ۲۶/۸ | ۲۶/۵ | ۲۶/۰ | ۲۶/۰ | ۲۵/۷ | ۲۵/۵ | ۲۵/۰ | ۲۴/۸ | ۲۴/۶ | ۱۳۸۱ |
| ۱۵/۶ | ۳۰/۲ | ۳۱/۸ | ۳۱/۵ | ۳۱/۲ | ۳۱/۰ | ۳۰/۷ | ۳۰/۴ | ۳۰/۲ | ۳۰/۲ | ۲۹/۸ | ۲۹/۰ | ۲۸/۵ | ۲۸/۲ | ۱۳۸۲ |
| ۱۶/۹ | ۳۵/۳ | ۳۷/۱ | ۳۶/۹ | ۳۶/۵ | ۳۶/۳ | ۳۶/۲ | ۳۵/۷ | ۳۴/۹ | ۳۴/۸ | ۳۴/۲ | ۳۳/۹ | ۳۳/۶ | ۳۳/۰ | ۱۳۸۳ |
| ۸/۸ | ۳۸/۴ | ۳۹/۴ | ۳۹/۳ | ۳۹/۲ | ۳۸/۷ | ۳۸/۸ | ۳۸/۲ | ۳۸/۰ | ۳۷/۸ | ۳۷/۸ | ۳۷/۸ | ۳۷/۸ | ۳۷/۶ | ۱۳۸۴ |
| ۱۱/۵ | ۴۲/۸ | ۴۵/۲ | ۴۵/۰ | ۴۴/۷ | ۴۴/۲ | ۴۳/۷ | ۴۳/۲ | ۴۲/۴ | ۴۲/۱ | ۴۱/۵ | ۴۰/۸ | ۴۰/۶ | ۴۰/۳ | ۱۳۸۵ |
| ۱۵/۰ | ۴۹/۲ | ۵۲/۹ | ۵۲/۱ | ۵۱/۵ | ۵۱/۱ | ۵۰/۴ | ۴۹/۳ | ۴۸/۹ | ۴۸/۳ | ۴۷/۳ | ۴۶/۸ | ۴۶/۳ | ۴۵/۷ | ۱۳۸۶ |
| ۲۰/۹ | ۵۹/۵ | ۶۰/۹ | ۶۱/۱ | ۶۱/۳ | ۶۱/۸ | ۶۱/۹ | ۶۱/۵ | ۶۰/۹ | ۵۹/۸ | ۵۸/۴ | ۵۶/۵ | ۵۵/۶ | ۵۴/۱ | ۱۳۸۷ |
| ۷/۴ | ۶۳/۹ | ۶۶/۷ | ۶۶/۱ | ۶۵/۵ | ۶۵/۲ | ۶۴/۸ | ۶۳/۷ | ۶۳/۴ | ۶۳/۸ | ۶۳/۱ | ۶۲/۱ | ۶۱/۳ | ۶۱/۰ | ۱۳۸۸ |
| ۱۶/۶ | ۷۴/۵ | ۸۹/۵ | ۸۷/۸ | ۸۴/۸ | ۷۳/۵ | ۷۲/۹ | ۷۱/۹ | ۷۰/۵ | ۷۰/۲ | ۶۸/۷ | ۶۸/۳ | ۶۸/۳ | ۶۷/۳ | ۱۳۸۹ |
| ۳۴/۲ | ۱۰۰/۰ | ۱۰۸/۶ | ۱۰۶/۳ | ۱۰۴/۱ | ۱۰۱/۶ | ۱۰۱/۱ | ۹۹/۷ | ۹۸/۶ | ۹۷/۸ | ۹۶/۶ | ۹۵/۹ | ۹۵/۳ | ۹۴/۷ | ۱۳۹۰ |
| ۳۲/۴ | ۱۳۲/۴ | ۱۶۱/۱ | ۱۵۸/۴ | ۱۵۰/۹ | ۱۴۴/۴ | ۱۴۲/۵ | ۱۳۷/۳ | ۱۲۰/۷ | ۱۱۹/۳ | ۱۱۷/۵ | ۱۱۳/۲ | ۱۱۲/۰ | ۱۱۱/۳ | ۱۳۹۱ |
| ۳۴/۵ | ۱۷۸/۱ | ۱۸۷/۳ | ۱۸۶/۴ | ۱۸۵/۷ | ۱۸۴/۹ | ۱۸۳/۹ | ۱۸۱/۲ | ۱۷۸/۶ | ۱۷۵/۹ | ۱۷۴/۰ | ۱۶۸/۷ | ۱۶۶/۳ | ۱۶۳/۷ | ۱۳۹۲ |
| | | | | | | ۲۰۷/۸ | ۲۰۶/۶ | ۲۰۶/۱ | ۲۰۴/۷ | ۲۰۲/۸ | ۱۹۹/۸ | ۱۹۹/۲ | ۱۹۲/۰ | ۱۳۹۳ |

* درصد تغییر از اعداد کامل محاسبه شده است.

جدول شماره ۴

شاخص بهای تولید کننده در ایران

درصد تغییر شاخص کل، گروه‌های اصلی و اختصاصی طی دوره دوازده ماهه

(۱۳۹۰=۱۰۰)

| دوازده ماه منتهی به آبان ماه ۱۳۹۳ | هشت ماه اول سال ۱۳۹۳ نسبت به دوره مشابه سال قبل | آبان ماه ۱۳۹۳ نسبت به ماه مشابه سال قبل | دوره / گروه |
|---|---|---|--|
| نسبت به دوازده ماه منتهی به آبان ماه ۱۳۹۲ | | | |
| ۱۷/۷ | ۱۶/۳ | ۱۳/۰ | شاخص کل |
| | | | گروه‌های اصلی : |
| ۲۳/۶ | ۱۶/۹ | ۲/۲ | ۱- کشاورزی، جنگلداری و ماهیگیری |
| ۱۲/۳ | ۱۰/۸ | ۱۲/۰ | ۲- ساخت (صنعت) |
| ۲۵/۸ | ۲۹/۱ | ۲۰/۸ | ۳- حمل و نقل و انبارداری |
| ۲۳/۶ | ۲۱/۰ | ۲۰/۲ | ۴- هتل و رستوران |
| ۱۱/۸ | ۱۶/۱ | ۱۸/۴ | ۵- اطلاعات و ارتباطات |
| ۱۴/۷ | ۱۴/۸ | ۱۶/۵ | ۶- آموزش |
| ۳۲/۲ | ۳۲/۷ | ۳۶/۲ | ۷- بهداشت و مددکاری اجتماعی |
| ۲۶/۷ | ۲۴/۵ | ۲۶/۵ | ۸- سایر فعالیت های خدمات عمومی، اجتماعی و شخصی |
| | | | گروه های اختصاصی: |
| ۲۳/۶ | ۱۶/۹ | ۲/۲ | ۱- کشاورزی، جنگلداری و ماهیگیری |
| ۱۲/۳ | ۱۰/۸ | ۱۲/۰ | ۲- ساخت (صنعت) |
| ۲۵/۰ | ۲۷/۲ | ۲۳/۱ | ۳- خدمات |