




خلاصه نتایج شاخص بهای تولید کننده در ایران

آذر ماه ۱۳۹۳

(۱۳۹۰=۱۰۰)

افزایش 

ثابت یا تقریباً بدون تغییر 

کاهش 

درصد تغییر نسبت به

ماه مشابه سال قبل		ماه قبل		گروه‌های اصلی
۱۳/۱		۰/۷		شاخص کل
				گروه‌های اصلی:
۶/۲		۲/۷		۱- کشاورزی، جنگلداری و ماهیگیری
۱۰/۹		۰/۱		۲- ساخت (صنعت)
۱۹/۸		۰/۱		۳- حمل و نقل و انبارداری
۲۰/۱		۰/۸		۴- هتل و رستوران
۱۸/۴		۰/۰		۵- اطلاعات و ارتباطات
۱۱/۹		۰/۳		۶- آموزش
۳۹/۳		۳/۳		۷- بهداشت و مددکاری اجتماعی
۲۶/۹		۱/۸		۸- سایر فعالیت‌های خدمات عمومی، اجتماعی و شخصی
				گروه‌های اختصاصی:
۶/۲		۲/۷		۱- کشاورزی، جنگلداری و ماهیگیری
۱۰/۹		۰/۱		۲- ساخت (صنعت)
۲۲/۶		۰/۸		۳- خدمات