

۲-۱- تولید ناخالص داخلی

۱/۱ واحد درصد بیشتر بود. دلیل بالاتر بودن عملکرد مذکور، نرخ رشد پایین (۱/۰- درصد) ارزش افزوده گروه نفت به قیمت‌های ثابت بود.

جدول ۲-۱- عملکرد تولید ناخالص داخلی برحسب فعالیت‌های اقتصادی

(درصد تغییر) (به قیمت‌های ثابت سال ۱۳۸۳)

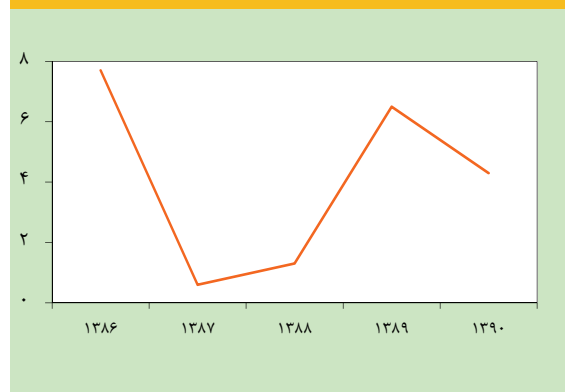
سال	۱۳۸۸	۱۳۸۹	۱۳۹۰ □
کشاورزی	۹/۶	۴/۹	-۰/۱
نفت	-۵/۴	۴/۲	-۱/۰
صنایع و معادن	۴/۲	۷/۹	۵/۰
خدمات	۲/۶	۶/۷	۵/۸
تولید ناخالص داخلی	۱/۳	۶/۵	۴/۳
تولید ناخالص داخلی بدون نفت	۲/۸	۷/۰	۵/۴

در سال ۱۳۹۰، ارزش افزوده گروه کشاورزی به قیمت‌های جاری ۳۶۷ هزار میلیارد ریال برآورد شد که به قیمت‌های ثابت در مقایسه با سال قبل ۰/۱ درصد کاهش داشت. این کاهش عمدتاً ناشی از خشکسالی و شرایط نامساعد آب و هوایی در سال ۱۳۹۰ بود. سهم ارزش افزوده گروه مذکور از تولید ناخالص داخلی به قیمت‌های جاری از ۶/۹ درصد در سال ۱۳۸۹ به ۵/۹ درصد در سال ۱۳۹۰ کاهش یافت.

براساس آمار مقدماتی، ارزش افزوده گروه نفت در سال ۱۳۹۰ به قیمت‌های جاری به میزان ۱۵۶۴ هزار میلیارد ریال بود که به قیمت‌های ثابت نشان‌دهنده ۱/۰ درصد کاهش نسبت به

اقتصاد کشور در سال ۱۳۹۰ از عملکرد نسبتاً مطلوبی برخوردار بود. براساس برآوردهای مقدماتی، در این سال تولید ناخالص داخلی به قیمت‌های جاری به ۶۲۴۶ هزار میلیارد ریال رسید که به قیمت‌های ثابت معادل ۴/۳ درصد رشد نشان می‌دهد. نتایج حاصل از برآورد ارزش افزوده بخش‌های اقتصادی کشور حاکی از آن است که در سال مورد بررسی، گروه‌های کشاورزی، نفت، صنایع و معادن و خدمات (به قیمت‌های ثابت) به ترتیب از نرخ رشد ۰/۱-، ۱/۰-، ۵/۰ و ۵/۸ درصدی برخوردار بودند. سهم گروه‌های مذکور در تولید ناخالص داخلی به قیمت‌های جاری به ترتیب معادل ۵/۹، ۲۵/۰، ۲۱/۴ و ۵۰/۳ درصد بود.

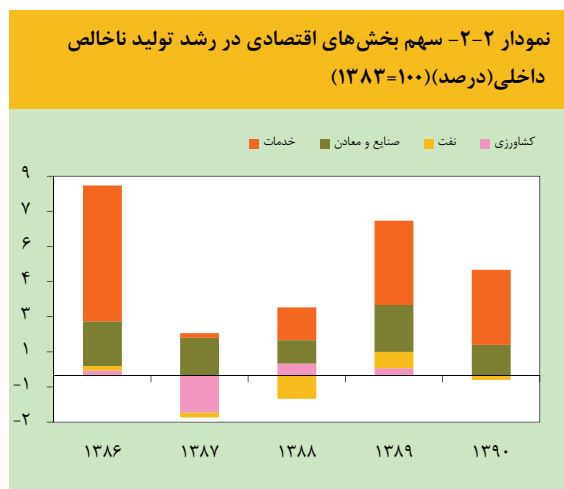
نمودار ۲-۱- رشد تولید ناخالص داخلی (درصد) (۱۳۸۳=۱۰۰)



در سال ۱۳۹۰، تولید ناخالص داخلی بدون نفت ۵/۴ درصد رشد داشت که در مقایسه با رشد تولید ناخالص داخلی

فصل ۲ تولید و هزینه ناخالص داخلی

نرخ رشدی معادل ۴/۴، ۸/۶، ۲/۹-، ۱۰/۲، ۵/۷ و ۶/۵- درصد نسبت به سال قبل داشتند.



۲-۲- هزینه ناخالص داخلی

براساس آمار مقدماتی، در سال ۱۳۹۰ رشد هزینه ناخالص داخلی به قیمت‌های ثابت معادل ۳/۷ درصد بود. بررسی اجزای تشکیل‌دهنده هزینه ناخالص داخلی نشان می‌دهد که هزینه‌های مصرفی خصوصی با ۴۴/۲ درصد بالاترین سهم از هزینه ناخالص داخلی به قیمت‌های جاری را به خود اختصاص داد که به قیمت‌های ثابت معادل ۴/۲ درصد افزایش یافت.

در این سال هزینه‌های مصرفی دولتی در وزارتخانه‌ها و موسسات وابسته، شهرداری‌ها و سازمان تامین اجتماعی، سهمی معادل ۱۰/۰ درصد از هزینه ناخالص داخلی به قیمت‌های جاری را به خود اختصاص داد و به میزان ۳/۴ درصد به قیمت‌های ثابت کاهش داشت. از دیگر اجزای عمده هزینه ناخالص داخلی در سال ۱۳۹۰، تشکیل سرمایه ثابت ناخالص است که با دارا بودن سهمی به میزان ۲۶/۲ درصد از هزینه ناخالص داخلی به قیمت‌های جاری بالغ بر ۱۶۴۹ هزار میلیارد ریال بود و نسبت به سال ۱۳۸۹ به میزان ۳/۵ درصد به قیمت‌های ثابت افزایش نشان داد.

سال قبل است. سهم ارزش افزوده گروه مذکور از تولید ناخالص داخلی به قیمت‌های جاری از ۲۰/۱ درصد در سال ۱۳۸۹ به ۲۵/۰ درصد در سال ۱۳۹۰ افزایش یافت.

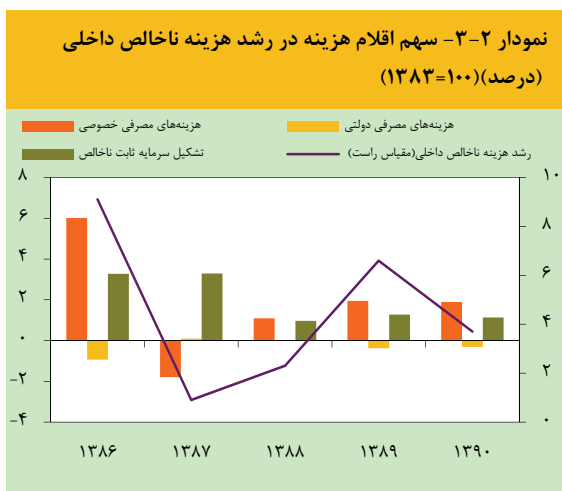
براساس برآوردهای مقدماتی، در سال ۱۳۹۰ ارزش افزوده گروه صنایع و معادن به قیمت‌های ثابت از رشدی معادل ۵/۰ درصد برخوردار گردید. در این گروه، ارزش افزوده بخش‌های «معدن»، «صنعت»، «آب، برق و گاز» و «ساختمان» به قیمت‌های ثابت به ترتیب ۲۰/۱، ۵/۶، ۰/۳ و ۲/۵ درصد افزایش نشان دادند.

در بخش ساختمان، ارزش سرمایه‌گذاری بخش خصوصی در ساختمان‌های مناطق شهری (با احتساب طرح مسکن مهر) به قیمت‌های جاری طی سال ۱۳۹۰ نسبت به سال قبل ۲۲/۵ درصد افزایش داشت. با اعمال شاخص‌های قیمتی متناظر و تعدیل رقم مذکور و همچنین در نظر گرفتن نرخ رشد ارزش افزوده ساختمان‌های روستایی، نرخ رشد ارزش افزوده ساختمان‌های خصوصی به قیمت‌های ثابت سال ۱۳۸۳ حدود ۱/۹ درصد برآورد گردید. بدین ترتیب، با احتساب رقم مذکور و نیز رشد ارزش افزوده ساختمان‌های دولتی، نرخ رشد بخش ساختمان به قیمت‌های ثابت حدود ۲/۵ درصد برآورد می‌شود.

ارزش افزوده گروه خدمات با بیشترین سهم از تولید ناخالص داخلی، از نرخ رشدی معادل ۵/۸ درصد در سال ۱۳۹۰ برخوردار شد. سهم ارزش افزوده گروه مذکور از تولید ناخالص داخلی به قیمت‌های جاری ۵۰/۳ درصد بود. در این سال بخش «بازرگانی، رستوران و هتلداری» ۱۴/۰ درصد، «حمل و نقل، انبارداری و ارتباطات» ۸/۲ درصد، «خدمات موسسات مالی و پولی» ۳/۶ درصد، «خدمات مستغلات و خدمات حرفه‌ای و تخصصی» ۱۳/۲ درصد، «خدمات عمومی» ۸/۳ درصد و «خدمات اجتماعی، شخصی و خانگی» ۳/۰ درصد از تولید ناخالص داخلی به قیمت‌های جاری را به خود اختصاص دادند. در سال مورد بررسی، بخش‌های مذکور به قیمت‌های ثابت به ترتیب

گزارش اقتصادی و ترازنامه سال ۱۳۹۰

به ۲۱۷۱/۶ هزار میلیارد ریال رسید که رشدی معادل ۳/۷ درصد را نشان می‌دهد.



در سال ۱۳۹۰، رشد تشکیل سرمایه ثابت ناخالص در ماشین‌آلات و ساختمان نسبت به سال قبل (به قیمت‌های ثابت ۱۳۸۳) به ترتیب ۶/۶ و ۱/۰ درصد افزایش نشان داد.

جدول ۲-۲- عملکرد هزینه ناخالص داخلی (به قیمت‌های ثابت سال ۱۳۸۳) (درصد تغییر)

	سال		
	۱۳۸۹	۱۳۸۸	۱۳۹۰
هزینه‌های مصرفی خصوصی	۴/۲	۲/۳	۴/۲
هزینه‌های مصرفی دولتی	-۳/۸	۰/۱	-۳/۴
تشکیل سرمایه ثابت ناخالص	۳/۸	۲/۹	۳/۵
هزینه ناخالص داخلی	۶/۶	۲/۳	۳/۷
درآمد ملی	۹/۸	-۴/۱	۶/۳

در این سال واردات و صادرات کالاها و خدمات به قیمت‌های ثابت به ترتیب ۹/۴ و ۰/۳ درصد کاهش یافت. بدین ترتیب در سال ۱۳۹۰، هزینه ناخالص داخلی به قیمت‌های ثابت