




## خلاصه نتایج شاخص بهای تولید کننده در ایران

دی ماه ۱۳۹۳

(۱۳۹۰=۱۰۰)

افزایش 

ثابت یا تقریباً بدون تغییر 

کاهش 

درصد تغییر نسبت به

ماه مشابه سال قبل		ماه قبل		گروه‌های اصلی
۱۲/۷		۰/۰		<b>شاخص کل</b>
				<b>گروه‌های اصلی:</b>
۷/۰		۱/۶		۱- کشاورزی، جنگلداری و ماهیگیری
۹/۸		۰/۶		۲- ساخت (صنعت)
۱۹/۴		۰/۵		۳- حمل و نقل و انبارداری
۱۹/۶		۰/۷		۴- هتل و رستوران
۱۸/۴		۰/۰		۵- اطلاعات و ارتباطات
۱۲/۰		۰/۲		۶- آموزش
۴۰/۶		۱/۵		۷- بهداشت و مددکاری اجتماعی
۲۷/۸		۱/۳		۸- سایر فعالیت‌های خدمات عمومی، اجتماعی و شخصی
				<b>گروه‌های اختصاصی:</b>
۷/۰		۱/۶		۱- کشاورزی، جنگلداری و ماهیگیری
۹/۸		۰/۶		۲- ساخت (صنعت)
۲۲/۵		۰/۱		۳- خدمات