



بانک مرکزی جمهوری اسلامی ایران
اداره مطالعات و سازمانهای بین المللی
دایره مطالعات ارزی

بررسی وضع اقتصادی - ارزی کشورهای عمده

بازارهای طلا و نفت

شماره ۴۷

هفته منتهی به ۱۵ فوریه ۲۰۱۵

۲۶ بهمن ماه ۱۳۹۳





فهرست مندرجات

شماره صفحه

عنوان

۱-۵

بررسی وضعیت اقتصادی کشورهای عمده

آمریکا

اروپا

منطقه یورو

بریتانیا

ژاپن

۶-۸

تحولات بازار ارزهای عمده

۹-۱۰

تحولات بازار طلا

۱۰-۱۳

تحولات بازار نفت

خواننده گرامی

ضمن تشکر خواهشمند است در صورت داشتن هرگونه انتقاد و یا پیشنهاد در مورد این گزارش نظرات خود را از طرق زیر مطرح فرمائید.

پست الکترونیکی: m.namvar@cbi.ir

تلفن: ۲۹۹۵۳۸۱۵



هفته گذشته در امریکا آمار خرده‌فروشی ژانویه کمتر از مقداری بود که انتظار می‌رفت. خرده‌فروشی ماه ژانویه ۰/۸ درصد نسبت به ماه قبل و به دلیل افت قیمت بنزین در این ماه کاهش یافت. شاخص مذکور، بدون فروش بنزین در ماه ژانویه نسبت به ماه قبل تغییری نداشت. شاخص‌های بازار کار همچنان نشانگر تقویت این بخش هستند. شاخص فرصت‌های شغلی باز و گردش نیروی کار در ماه ژانویه حاکی از بهبود بنیان‌های بازار کار بود. شاخص خوش‌بینی بنگاه‌های کوچک اگرچه در این ماه کاهش یافت، اما همچنان در سطوح بالا باقی ماند.

منطقه یورو در فصل نهایی ۲۰۱۴، رشد بهتر از انتظار را ثبت نمود تا در طول سال ۲۰۱۴ نرخ رشد اقتصادی به ۰/۹ درصد برسد. این رشد مرهون رشد اقتصاد آلمان بود. اما در ماه دسامبر بخش صنعتی کوچکتر از قبل شد.

ارقام اقتصادی هفته گذشته بریتانیا چندان جالب نبود. تنها نکته مهمی که می‌توان از اقتصاد این کشور بدان اشاره کرد گزارش تورم بانک مرکزی بود که در آن به افزایش نرخ بهره زودتر از آنچه پیش‌بینی بازار است اشاره شده است. اگرچه از افت تورم به صفر در ماه‌های آتی نیز در آن آمده بود.

دولت ژاپن در پی آن است که مالیات بر ثروتمندانی که قصد خروج از کشور دارند را افزایش دهد. در حالی که مالیات بر فروش افزوده نشده و مالیات بر شرکت‌ها در حال کاهش است. این طرح یکی از آخرین راهکارهای دولت برای پرداخت بدهی‌هایش است. از سوی دیگر، آمار سفارشات ماشین‌آلات حکایت از رشد مناسب‌تر اقتصادی دارد.

هفته گذشته در مقایسه نرخ‌های ابتدا و انتهای هفته، دلار در مقابل اسعار عمده اندکی تضعیف گردید. ارقام ضعیف اقتصادی در امریکا از یکسو و افزایش امیدها به حل بحران در یونان از سوی دیگر این کاهش کوتاه‌مدت ارزش دلار را رقم زد.

در این هفته بازار طلا افت ناچیزی را تجربه کرد و عوامل اصلی در نوسانات قیمت، تحولات یونان، افت و خیز بازارهای سهام، ارزش دلار آمریکا و اخبار مربوط به تصمیم بانک مرکزی امریکا برای افزایش نرخ بهره بود.

متوسط قیمت نفت خام در هفته گذشته در مقایسه با متوسط آن در هفته ماقبل افزایش یافت. پیش‌بینی اوپک برای افزایش تقاضای نفت این کارتل، افزایش کمتر در رشد تولید نفت تولیدکنندگان غیر اوپک، کاهش تعداد چاه‌های جدید استخراج نفت در امریکا و همچنین کاهش سرمایه‌گذاری توسط شرکت توتال فرانسه از مهم‌ترین دلایل افزایش قیمت نفت خام بودند.



بررسی وضعیت اقتصادی کشورهای عمده

آمریکا

کاهش ۰/۸ درصدی خرده‌فروشی ماه ژانویه خبر خوبی برای مخارج مصرفی در ابتدای سال ۲۰۱۵ نبود. خرده‌فروشی که در ماه دسامبر نیز ۰/۹ درصد کاهش یافته بود به دلیل ادامه کاهش قیمت نفت و تأثیر شدید آن بر ارزش فروش پمپ‌های بنزین به سیر نزولی خود ادامه داد. ارزش فروش پمپ‌های بنزین در این ماه ۹/۳ درصد کاهش یافته بود. خرده‌فروشی در سایر بخش‌ها نیز ضعیف بود. به طوری که پس از حذف پمپ‌های بنزین خرده‌فروشی بدون تغییر باقی ماند. گروه کنترل که پس از حذف خودرو، بنزین و مصالح ساختمانی بدست آمده و بدیل مناسبی برای هزینه کالاهای مصرفی است در سه ماهه منتهی به ژانویه به طور متوسط به رشد ۳/۰ درصدی در دوره سالانه محدود شده است. این شاخص در سه ماهه منتهی به اکتبر به طور متوسط ۴/۵ درصد در دوره سالانه رشد کرده بود.

پس از کاهش قابل توجه قیمت بنزین در ماه‌های اخیر این انتظار وجود دارد که مخارج مصرفی در سایر اقلام افزایش یابد. همانطور که اشاره شد ارزش فروش بنزین در ماه ژانویه نسبت به ماه قبل ۹/۳ درصد کاهش یافته است. با اینکه شاخص‌های تورم ماه ژانویه هنوز منتشر نشده اما قیمت هر گالن بنزین در این ماه پس از تعدیلات فصلی ۱۸ درصد کاهش یافته است. به این ترتیب فروش اسمی بنزین به طور تقریبی ۹ درصد و قیمت آن ۱۸ درصد کاهش یافته که این به معنی تأثیر ۵۰ درصدی اثر درآمدی است. در واقع ۵۰ درصد از قدرت خرید ایجاد شده ناشی از کاهش بنزین به افزایش مقدار مصرف این کالا منجر شده است. انتظار می‌رود با توجه به چشم انداز رو به رشد اقتصاد و اعتماد، ۵۰ درصد دیگر قدرت خرید ایجاد شده به افزایش مخارج مصرفی در ماه‌های آتی کمک نماید.

با وجود کاهش ارقام خرده‌فروشی در دو ماه گذشته به نظر می‌رسد مخارج مصرفی بتواند در سال ۲۰۱۵ همچنان به رشد خود ادامه دهد. بیش از آنکه کاهش خرده‌فروشی ناشی از ضعف تقاضا باشد به دلیل کاهش قیمت بنزین بوده است. بدون تردید آثار چنین تحولی کوتاه مدت و موقت خواهد بود. تقویت اخیر بازار کار علامتی که نشان از ضعف در ماه‌های آتی باشد همراه ندارد. گزارش فرصت‌های شغلی باز و گردش نیروی کار نشان می‌دهد که فرصت‌های شغلی باز در ماه دسامبر به بالاترین سطح در ۱۴ سال اخیر رسیده است. جریان گردش نیروی کار که نشانه‌ای مبنی بر سلامت این بازار و اعتماد نیروی کار برای یافتن کار بهتر می باشد افزایش یافته است. استعفای نیروی کار در ماه دسامبر به میزان ۱۲/۴ درصد در دوره سالانه افزایش یافته است. این موضوع علاوه بر نشانگری



مبنی بر افزایش اعتماد، از ایجاد فشار بیشتر برای رشد دستمزدها حکایت دارد. موضوعی که چشم‌انداز درآمد اشخاص و در نتیجه مخارج مصرفی را تقویت می‌نماید.

بنگاه‌های کوچک همچنین شواهدی دیگری از تقویت بازار کار ارائه می‌کنند. بررسی موسوم به NFIB که از طریق نظرسنجی، میزان اعتماد بنگاه‌های کوچک به فضای کسب و کار را اندازه‌گیری می‌کند از کم شدن فضای بنگاه‌ها برای مانور در استخدام نیروی کار در ماه ژانویه خبر می‌دهد. تعداد بنگاه‌هایی که به سوال آیا در بستن فرصت‌های شغلی باز با مشکل مواجه شده‌اند جواب مثبت داده‌اند، نسبت به ماه قبل ۲۶ درصد افزایش یافته است. در مجموع با وجود اینکه شاخص اعتماد NFIB در ماه ژانویه ۲/۵ واحد کاهش یافت اما همچنان در بالاترین سطوح ۷ سال گذشته قرار دارد. تعداد متقاضیان بیمه بیکاری نیز به ۳۰۰ هزار نفر در هفته منتهی به ۹ فوریه رسید که نتوانست تاثیری بر خوش‌بینی تحلیلی‌گران بر دورنمای اقتصاد آمریکا داشته باشد.

منطقه یورو

رشد اقتصادی

اقتصاد منطقه یورو در فصل پایانی سال ۲۰۱۴ در مقایسه با فصل سوم ۰/۳ درصد و در مقایسه با فصل نهایی سال ۲۰۱۳ رشد ۰/۹ درصدی را به ثبت رساند. با توجه به رشد بهتر از انتظار اقتصاد منطقه یورو در فصل پایانی سال، نرخ رشد اقتصادی در خلال سال ۲۰۱۴ در مقایسه با سال ۲۰۱۳ به ۰/۹ درصد رسید که ۰/۱ درصد بالاتر از میزان پیش‌بینی شده بود.

منطقه یورو رشد فصل چهارم خود را مرهون رشد ۰/۷ درصدی اقتصاد آلمان در این فصل بود. اقتصاد آلمان در مقایسه با فصل نهایی ۲۰۱۳ نیز ۱/۶ درصد رشد داشت. مهم‌ترین دلیل نرخ رشد فراتر از انتظار آلمان، افزایش در هزینه‌های خانوار بوده است. نرخ رشد اقتصادی آلمان در طول سال ۲۰۱۴ نیز به ۱/۶ درصد رسید.

اما فرانسه دومین اقتصاد منطقه یورو در فصل چهارم ۲۰۱۴ تنها ۰/۱ درصد رشد نمود و نرخ رشد اقتصادی سال ۲۰۱۴ این کشور تنها به ۰/۴ درصد رسید. در بین سایر اقتصادهای بزرگ منطقه، ایتالیا رشدی را به ثبت نرساند و اسپانیا با نرخ رشد ۰/۷ درصدی در فصل نهایی ۲۰۱۴ بالاترین نرخ رشد در ۷ سال گذشته تجربه کرد.

بر این اساس برخی از اقتصاددانان سال ۲۰۱۵ را سالی بهتر از سال ۲۰۱۴ ارزیابی نموده و نرخ رشد اقتصادی سال ۲۰۱۵ را در حدود ۱ درصد پیش‌بینی کرده‌اند.



عدم رشد بخش صنعتی منطقه یورو

در ماه دسامبر بخش صنعتی منطقه یورو هیچ رشدی را به ثبت نرساند، در حالی که در ماه نوامبر رشد $0/1$ درصدی ثبت شده بود. در ماه دسامبر در مقایسه با دسامبر سال قبل نیز نرخ رشد صنعتی به $0/2-$ درصد رسید که بهتر از نرخ رشد $0/8-$ درصدی ماه نوامبر بوده است. بررسی اجزای تولیدات صنعتی نشان می‌دهد در مقایسه ماه به ماه بیشترین کاهش در تولید کالاهای مصرفی غیر بادوام با افت $1/8$ درصد روی داده و در مقایسه سال به سال بیشترین کاهش مربوط به تولید انرژی با $1/7$ درصد تنزل بوده است. در مجموع، سال 2014 سال مطلوبی برای صنعت منطقه یورو نبود و در اکثر ماه‌های سال این بخش افت نمود.

انگلستان

تولیدات صنعتی

تولیدات صنعتی انگلستان در ماه پایانی سال 2014 میلادی کاهش یافت. عملیات تعمیر و نگهداری در یکی از سکوه‌های نفتی دریای شمال، اصلی‌ترین دلیل افت تولیدات صنعتی بود. این موضوع به علائم مبنی بر کاهش سرعت رشد اقتصادی در سال 2014 میلادی اضافه نمود. تولیدات صنعتی ماه دسامبر در دوره ماهانه $0/2$ درصد کاهش یافت. اگرچه پیش‌بینی موسسه رویترز نشان می‌داد که تولیدات صنعتی رشد $0/1$ درصدی داشته باشد. گفتنی است در دوره سالیانه نیز رشد $0/5$ درصدی در این ماه به ثبت رسید.

سخنان کارنی

مارک کارنی رئیس بانک مرکزی انگلستان اعلام کرده که نرخ بهره زودتر از آنچه بازار پیش‌بینی می‌کند افزایش خواهد یافت. در حالی که این بانک پیش‌بینی کرده نرخ رشد قیمت‌ها از $0/5$ درصد فعلی به صفر در ماه‌های آتی کاهش یابد. شورای سیاست‌گذاری این بانک کاهش قیمت نفت را دلیل اصلی افت مذکور می‌دانند. از سوی دیگر، این بانک متوسط نرخ رشد تورم را برای دو سال آتی در سطح 2 درصد و برای سه سال آتی در سطح $2/2$ درصد پیش‌بینی نمود.

بخش مسکن

رشد قیمت مسکن در بریتانیا در ماه ژانویه کمترین سرعت از مه 2013 تاکنون و پنجمین ماه متوالی افت قیمت در لندن را به ثبت رسانده است. شاخص قیمت موسسه RICS نشان داد که شاخص قیمت از $12+$ در ماه دسامبر، به $7+$ در ماه ژانویه کاهش یافته است.



ژاپن

حمایت از سیاست‌های جاری

هاروهیکو کورودا، رییس بانک مرکزی ژاپن هفته گذشته در حمایت از سیاست‌های اقتصادی این کشور عنوان داشت که در جلسه گروه ۲۰ کشور صنعتی هیچ یک از اعضا از سیاست‌های اقتصادی ژاپنی‌ها انتقاد نکرده است. وی مدعی شد جهان نیز درک کرده که اگر رشد اقتصادی ژاپن پایین باشد و این کشور بار دیگر تورم منفی را تجربه کند، این امر به نفع هیچ کشوری نیست. از نظر کورودا، تضعیف ین ژاپن و سیاست‌های انبساط پولی این کشور نه تنها به نفع ژاپن است که با تثبیت شرایط اقتصادی این کشور، اقتصاد جهانی نیز از آن بهره خواهد برد. وی بیان کرد از نظر گروه ۲۰، همه بانک‌های مرکزی می‌توانند سیاست‌هایی را که فکر می‌کنند برای رسیدن به ثبات قیمتی موثر است انجام دهند.

در همین راستا، هفته گذشته نیز اخباری منتشر شد مبنی بر این که به احتمال زیاد بانک مرکزی ژاپن بار دیگر سیاست انبساطی خود را توسعه می‌دهد تا بدین شکل بر تورم این کشور بیفزاید. هرچند کورودا و دیگر اعضای کمیته سیاست‌گذاری بانک مرکزی ژاپن بر این نظرند که در ادامه سال، اعتماد مصرف‌کننده افزایش یافته و این امر می‌تواند به تورم کمک کند.

آمار شاخص اعتماد مصرف‌کننده در ماه ژانویه نشان می‌دهد که هر چند ناچیز اما آن طور که مقامات پولی انتظار داشته‌اند این شاخص افزایش یافته است. در حالی که شاخص اعتماد مصرف‌کننده در ماه دسامبر ۳۸/۸ واحد بوده این شاخص در ماه ژانویه به ۳۹/۱ واحد رسیده است. اما آمار جالب توجه دیگری هفته پیش منتشر شد که می‌تواند نمایانگر آن باشد که اقتصاد ژاپن در ادامه سال کنونی دیگر رشد منفی را تجربه نکند. آمار سفارشات ماشین‌آلات که در ماه دسامبر نسبت به ماه مشابه سال قبل ۱۱/۴ درصد رشد داشته و جالب آنجاست که این رشد بیش از همه مدیون رشد ماهانه دسامبر بوده است، زیرا رشد سفارشات ماشین‌آلات در ماه دسامبر نسبت به ماه قبل ۸/۳ درصد بوده است.

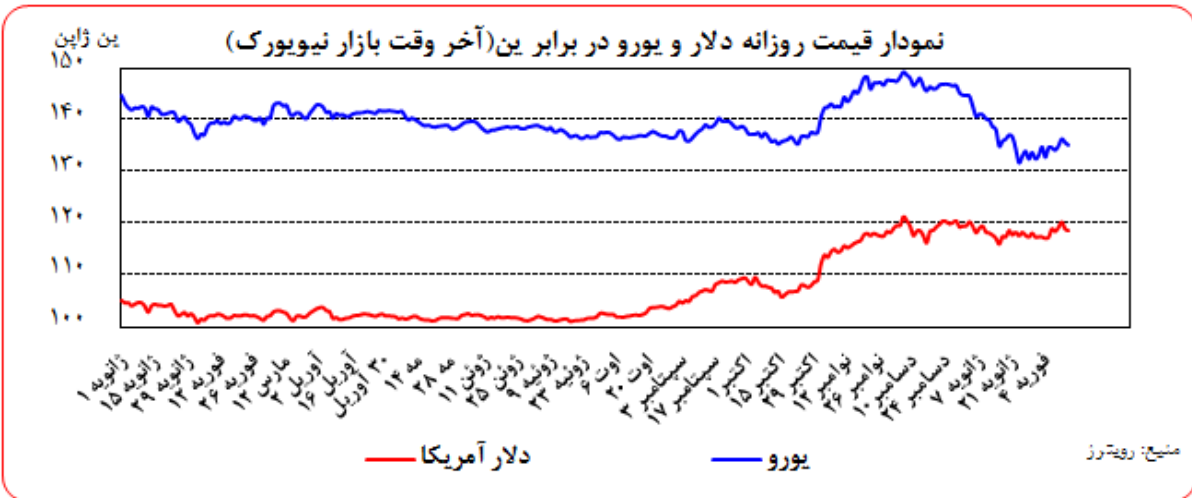
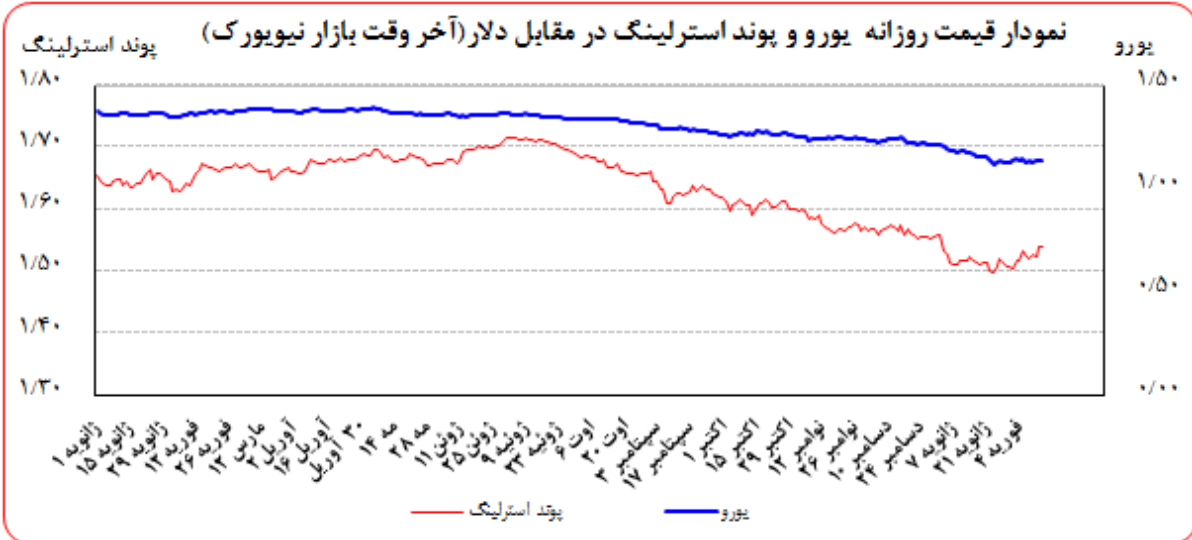
مالیات بر ثروتمندان

در تحولی دیگر، هر چند دولت آبه افزایش مالیات بر فروش را به تعویق انداخته و در حال کاهش مالیات بر شرکت‌هاست، اما به دنبال طرحی است تا از ثروتمندان، مالیات بیشتری اخذ کند. در این طرح قرار است تا از افرادی که دارای ۱۰۰ میلیون ین معادل ۸۴۰ هزار دلار دارایی مالی هستند، در صورت خروج از کشور و زندگی در خارج از ژاپن، مالیات اخذ شود. این مالیات شامل ۲۰ درصد میزان سهام و اوراق بهادار است که این افراد دارند و قرار است این طرح از ماه ژوئیه به اجرا درآید.



تحولات بازار ارزهای عمده

متوسط ارزش دلار نسبت به متوسط ارزش آن در هفته ماقبل در برابر ین، یورو و فرانک سوییس به ترتیب ۱/۲۴، ۰/۳۲ و ۰/۳۵ درصد تقویت و در برابر لیره انگلستان ۰/۶۹ درصد تضعیف شد.



به نرخ‌های پایان وقت بازار نیویورک، در هفته گذشته هر یورو در محدوده ۱/۱۳۲۲-۱/۱۴۰۴ دلار و هر پوند در محدوده ۱/۵۳۹۷-۱/۵۲۱۶ دلار در نوسان بود. همچنین هر دلار نیز در دامنه ۱۲۰/۴۵-۱۱۸/۶۳ ین متغیر بود.

خلاصه تحولات اسعار در هفته گذشته

عوامل تضعیف یورو در مقابل اسعار:

➤ تن ندادن یونان به ادامه برنامه‌های ریاضتی تحمیلی به این کشور از سوی اروپا



➤ نگرانی‌ها پیرامون توافق جدید بر سر بدهی‌های یونان

عوامل تقویت دلار در مقابل اسعار:

➤ افزایش بازده اوراق خزانه‌داری در امریکا

➤ سخنان برخی مقامات فدرال رزرو به نفع افزایش نرخ بهره

عوامل تضعیف دلار در مقابل اسعار:

➤ افت شاخص خرده فروشی و همچنین افزایش متقاضیان بیمه بیکاری

➤ کاهش تمایلات مصرف‌کننده امریکایی در ماه فوریه

➤ بهبود ارقام رشد اقتصادی فصل چهارم در آلمان

عوامل تقویت ین در مقابل اسعار:

➤ نگرانی‌ها پیرامون اوکراین

➤ نگرانی‌ها پیرامون آینده یونان در حوزه یورو

مشروح تحولات اسعار در هفته گذشته

روز دوشنبه، ین در مقابل دلار و یورو تقویت گردید. نگرانی‌ها پیرامون اوکراین و آینده یونان در حوزه یورو، سبب شد که معامله‌گران به دنبال مامن سرمایه‌گذاری باشند و به سراغ ین بیایند. سخنان نخست وزیر جدید یونان در مقابل پارلمان این کشور و ظالمانه خواندن برنامه‌های ریاضتی تحمیلی به این کشور توسط وام‌دهندگان بین‌المللی و تن ندادن یونان به ادامه آن‌ها، سبب تضعیف یورو شد.

روز سه‌شنبه، دلار در مقابل ین تقویت گردید. افزایش بازده اوراق خزانه‌داری در امریکا یکی از دلایل اصلی تقویت دلار بود. یورو نیز در این روز در پی نگرانی‌ها پیرامون توافق جدید بر سر بدهی‌های یونان، با افت روبرو شد. اگرچه در ادامه و با افزایش احتمال تمدید ۶ ماهه زمان برای حصول توافق پیرامون بدهی‌های این کشور تا حدودی از تضعیف آن کاسته شد.

روز چهارشنبه، یورو به کمترین سطح ۷ سال گذشته در مقابل پوند رسید. یورو در مقابل دلار نیز با افت ارزش روبرو شد. نتایج احتمالی از نشست وزرای دارایی حوزه یورو و احتمال ورشکستگی یونان، اصلی‌ترین دلایل



تضعیف یورو در این روز بود. از سوی دیگر، آقای لاکر، رئیس فدرال رزرو ریچموند نیز در اظهارنظری در این روز، ماه ژوئن را برای افزایش نرخ بهره از سوی فدرال رزرو بسیار مناسب دانست. رئیس فدرال رزرو سان فراسیسکو نیز در اظهارنظری زمان را برای نرمال‌سازی سیاست‌های پولی در امریکا مناسب ارزیابی نمود. موارد فوق به نفع دلار بود و سبب تقویت آن شد.

روز پنجشنبه، ارقام ضعیف از اقتصاد امریکا اصلی‌ترین دلیل تضعیف دلار در مقابل اسعار عمده بود. افت شاخص خرده فروشی و همچنین افزایش متقاضیان بیمه بیکاری این کشور در هفته گذشته از یک سو و تصمیم بانک مرکزی اروپا به افزایش سقف کمک‌های مالی اضطراری به بانک‌های یونانی به ۶۵ میلیارد یورو از سوی دیگر، دلایل تضعیف دلار در مقابل یورو بود. در سوی دیگر، در این روز نخست‌وزیر جدید یونان اعلام کرد که اقدامات ریاضتی اروپا اقتصاد یونان را از بین خواهد برد و اروپا باید به دنبال جایگزینی برای آن باشد. لذا در این روز نوسانات زیاد یورو در مقابل دلار اتفاق افتاد که در نهایت به نفع یورو رقم خورد.

روز جمعه، دلار برای دومین روز متوالی در مقابل ین افت نمود. باز هم ارقام اقتصادی منتشره از سوی امریکا ضعیف بود. تمایلات مصرف‌کننده امریکایی در ماه فوریه یکی از این ارقام ناامیدکننده بود. اما در مقابل یورو، بهبود ارقام رشد اقتصادی فصل چهارم در آلمان نیز نتوانست عدم توافق جامع میان وزرای دارایی حوزه یورو بر سر مسئله یونان را خنثی کند و یورو در مقابل دلار تضعیف گردید.

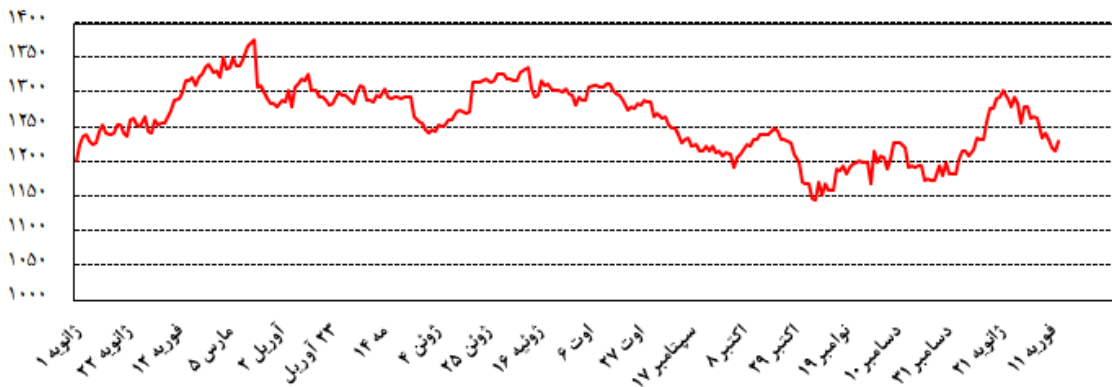
نرخ‌های بهره

| نام ارز | ۳ ماهه | ۶ ماهه | ۹ ماهه | ۱۲ ماهه |
|------------|----------|----------|--------|----------|
| دلار | ۰/۲۵۷۱۰ | ۰/۳۸۲۴۰ | - | ۰/۶۷۳۶۰ |
| یورو | ۰/۰۲۳۵۷ | ۰/۰۹۲۸۶ | - | ۰/۲۲۴۲۹ |
| پوند | ۰/۵۶۲۷۵ | ۰/۶۸۰۶۳ | - | ۰/۹۶۴۳۱ |
| فرانک | -۰/۹۰۷۰۰ | -۰/۷۹۷۶۰ | - | -۰/۶۹۴۶۰ |
| ین | ۰/۱۰۴۲۹ | ۰/۱۴۳۵۷ | - | ۰/۲۶۶۱۴ |
| درهم | ۰/۶۹۱۴۳ | ۰/۸۵۰۰۰ | - | ۱/۰۱۲۸۶ |
| یوان مرجع | ۵/۱۰۰۰ | ۵/۶۰۰۰ | ۵/۶۰۰۰ | ۵/۶۰۰۰ |
| لیبر ترکیه | ۹/۷۶۰۰ | ۹/۳۴۹۴ | ۹/۳۴۱۰ | ۹/۳۳۹۲ |

تحولات بازار طلا

نوسانات هفته گذشته قیمت طلا در بازار نیویورک در محدوده ۱۲۴۱/۴۳-۱۲۱۶/۴۵ دلار برای هر اونس در نرخ‌های پایانی ثبت شد. متوسط بهای طلا در هفته گذشته نسبت به متوسط آن در هفته ماقبل، ۲/۵۳ درصد کاهش یافت.

نمودار قیمت روزانه هر اونس طلا به دلار آمریکا (آخر وقت بازار نیویورک)



روز دوشنبه، ارزش فلز زرد رنگ در حالی که در روز معاملاتی قبل به پایین‌ترین سطح سه هفته‌ای رسیده بود، تقویت شد. علت اصلی این امر، افت بازار سهام اروپا بود که به دلیل نگرانی‌ها در مورد یونان رخ داد. از سوی دیگر، آمار تجاری چین نیز ضعیف‌تر از حد انتظارات بود که قدری به تقاضای دارایی امن طلا دامن زد. بهای طلا در طول این روز با ۰/۷ درصد افزایش به سطح ۱۲۴۱/۴۳ دلار در هر اونس رسید.

روز سه‌شنبه، بهای طلا افت کرد. زیرا دلار آمریکا به دلیل خشونت‌ها در اوکراین و آینده نامعلوم یونان در حوزه یورو، تقویت شد و به تبع آن تقاضا برای طلا کاهش یافت. در این میان اظهار نظر جفری لاکر، از مقامات فدرال رزرو مبنی بر آن که در ماه ژوئن برای افزایش نرخ بهره مناسب خواهد بود نیز در افت بهای طلا موثر بود. هر شایعه تازه‌ای در این مورد می‌تواند همراه با افزایش در بازار سهام و افت در بازار طلا همراه باشد. بهای طلا در این روز با ۰/۴ درصد افت به سطح ۱۲۳۳/۵۲ دلار در هر اونس رسید.

بهای طلا در روز چهارشنبه به پایین‌ترین سطح یک ماهه رسید. چرا که پیش از برگزاری جلسه وزرای اقتصاد منطقه یورو پیرامون آینده یونان در منطقه، فعالان بازارهای مالی محتاطانه عمل کردند و دلار آمریکا تقویت شد. در واقع رسیدن ارزش دلار آمریکا به بالاترین سطح پنج هفته گذشته در برابرین ژاپن موجب فروش بیشتر طلا شد و



بهای آن توانست از سطح حمایتی میانگین متحرک ۵۰ روزه در رقم ۱۲۲۹ دلار در هر اونس عبور کند. با رد شدن این سطح بهای فلز زرد رنگ بازهم افت کرد و در نهایت در این روز با ۱/۱ درصد کاهش به ۱۲۲۰/۷۰ دلار در هر اونس رسید.

روز پنجشنبه، بهای طلا ثابت بود و تنها نزدیک یک دلار افزایش یافت. با تصمیم غیرمنتظره بانک مرکزی سوئد برای انجام سیاست محرک اقتصادی از یک سو و تضعیف دلار آمریکا، این رشد ناچیز محقق شد و باعث شد تا بهای طلا از سطح حداقل یک ماهه بالاتر آید.

روز جمعه، با انتشار آمار اقتصادی کمتر از حد انتظار در ایالات متحده، دلار آمریکا با ثبات شد و بهای طلا تنها یک درصد رشد یافت و به بالای ۱۲۳۰ دلار در هر اونس رسید. اما در ادامه معاملات این روز، روند قیمتی نزولی شد و در نهایت روند هفتگی بهای طلا نشان دهنده ۰/۴ درصد افت بود.

نفت

متوسط بهای نفت خام پایه آمریکا در هفته گذشته نسبت به متوسط آن در هفته ماقبل، ۱/۰۶ درصد افزایش یافت. به نرخ‌های پایان وقت بازار نیویورک، بهای هر بشکه نفت خام پایه آمریکا در محدوده ۴۸/۸۴-۵۲/۸۶ دلار معامله گردید. متوسط هفتگی بهای این ماده خام در هر بشکه در سطح ۵۱/۱۴ دلار قرار گرفت. متوسط بهای نفت خام برنت دریای شمال در هفته گذشته ۲/۰۶ درصد نسبت به هفته ماقبل افزایش یافت. هر بشکه نفت برنت به نرخ‌های پایان وقت بازار مذکور در دامنه ۶۱/۵۲-۵۴/۶۶ دلار معامله گردید و متوسط هفتگی هر بشکه آن به ۵۷/۶۰ دلار رسید. متوسط بهای نفت اوپک نیز در هفته گذشته نسبت به متوسط آن در هفته ماقبل، ۳/۲۷ درصد افزایش یافت. به نرخ‌های پایان وقت بازار نیویورک، بهای هر بشکه نفت اوپک در محدوده ۵۳/۵۸-۵۲/۲۱ دلار معامله گردید و متوسط هفتگی بهای این ماده خام در هر بشکه در سطح ۵۲/۹۵ دلار قرار گرفت.

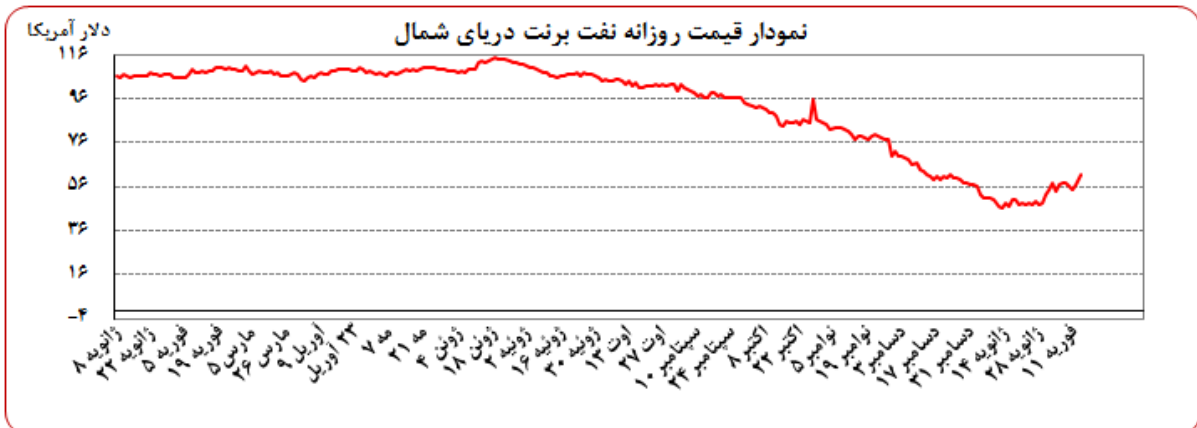
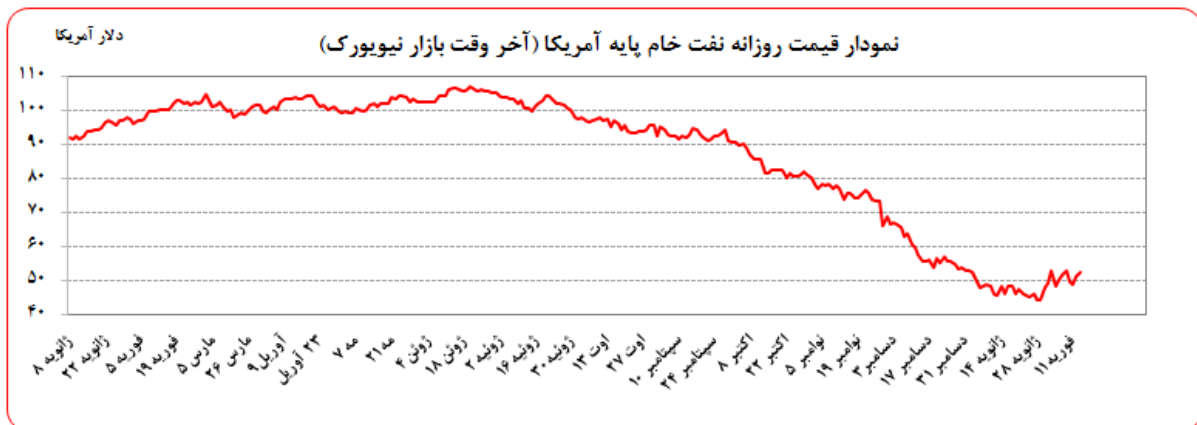
در ابتدای هفته قیمت نفت خام افزایش یافت. اوپک پیش‌بینی نمود که در سال ۲۰۱۵ تقاضای نفت افزایش خواهد یافت. همچنین اوپک میزان پیش‌بینی خود از افزایش تولید نفت تولیدکنندگان خارج از اوپک را در مقایسه با پیش‌بینی‌های گذشته برای سال ۲۰۱۵ کاهش داد. اوپک پیش‌بینی نموده تقاضای نفت اوپک در سال ۲۰۱۵ با ۴۳۰ هزار بشکه افزایش به ۲۹/۲۱ میلیون بشکه در روز خواهد رسید. همچنین سایر اخبار حاکی از کاهش تعداد دکل‌های جدید استخراج نفت در آمریکا در پی کاهش قیمت نفت خام است.

در روز سه شنبه موسسه بین‌المللی مطالعات انرژی IEA پیش‌بینی نمود تا اواسط سال ۲۰۱۵ و قبل از کاهش تولید جهانی، میزان ذخایر نفت در کشورهای OECD به ۲/۸۳ میلیون بشکه افزایش خواهد یافت. این موسسه تولید



نفت اوپک در سال ۲۰۱۵ را ۲۹/۴ میلیون بشکه در روز پیش‌بینی نمود که از تقاضای پیش‌بینی شده توسط اوپک بیشتر بود. این خبر کاهش قیمت نفت در روز سه‌شنبه را به همراه داشت. افزایش ذخایر آمریکا در هفته منتهی به ۶ فوریه که آمار آن در روز چهارشنبه منتشر شد به ادامه روند نزولی قیمت نفت کمک کرد.

در روز پنجشنبه شرکت توتال فرانسه از کاهش سرمایه‌گذاری و اخراج بخشی از کارکنان خود خبر داد. مدیر اجرایی شرکت شل نیز عنوان داشت که با توجه به کاهش سرمایه‌گذاری، عرضه نفت، افزایش در تقاضا را کفایت نخواهد کرد. این اخبار سبب شدند تا قیمت نفت بخصوص برای تحویل در ماه مارس افزایش داشته باشد. این اخبار به همراه خبر کاهش در تعداد دکل‌های جدید استخراج نفت در آمریکا افزایش شدید قیمت نفت در روز جمعه را نیز به همراه داشتند.





بهره‌برداری از این گزارش در صورت ذکر منبع بلامانع است.

| مصرف نفت خام امریکا (هزار بشکه در روز) | | | |
|--|--------------|---------------------|-------------|
| Δ سال قبل | Δ هفته ماقبل | میزان در هفته گذشته | |
| ۱,۰۹۴ | ۴۹ | ۹,۲۲۶ | تولید داخلی |
| -۱۰۸۴ | -۱۰۱ | ۶,۷۸۴ | خالص واردات |

ارزش هر دلار آمریکا به ارزهای عمده (آخر وقت بازار نیویورک) ، قیمت نقدی

هفته منتهی به ۱۳۹۳/۱۱/۲۴

طلا ، قیمت نفت خام در بازارهای سلف و ۴ شاخص عمده سهام

۲۰۱۵/۰۲/۱۳

| متوسط هفته گذشته | رتبه | درصد تغییرات نسبت به هفته گذشته | متوسط هفته | جمعه ۱۳ فوریه | پنجشنبه ۱۲ فوریه | چهارشنبه ۱۱ فوریه | سه شنبه ۱۰ فوریه | دوشنبه ۹ فوریه | عنوان | جمعه ۶ فوریه |
|---------------------|------|------------------------------------|---------------|------------------|---------------------|----------------------|---------------------|-------------------|--------------------------|-----------------|
| ۰/۷۰۷۴ | | ۰/۲۲ | ۰/۷۰۹۰ | ۰/۷۰۶۵ | ۰/۷۰۸۷ | ۰/۷۰۹۸ | ۰/۷۱۰۴ | ۰/۷۰۹۵ | دلار به SDR | ۰/۷۰۵۶ |
| ۱/۲۵۰۵ | ۲ | ۰/۲۰ | ۱/۲۵۳۰ | ۱/۲۴۵۱ | ۱/۲۵۱۰ | ۱/۲۶۳۱ | ۱/۲۵۸۹ | ۱/۲۴۶۹ | دلار کانادا | ۱/۲۵۲۵ |
| ۱۱۷/۸۲ | ۵ | ۱/۲۴ | ۱۱۹/۲۸ | ۱۱۸/۸۰ | ۱۱۹/۱۰ | ۱۲۰/۴۵ | ۱۱۹/۴۳ | ۱۱۸/۶۳ | ین ژاپن | ۱۱۹/۱۴ |
| ۱/۱۳۹۲ | ۳ | -۰/۳۲ | ۱/۱۳۵۶ | ۱/۱۳۹۱ | ۱/۱۴۰۴ | ۱/۱۳۳۵ | ۱/۱۳۲۲ | ۱/۱۳۲۷ | یورو* | ۱/۱۳۱۶ |
| ۰/۹۲۵۱ | ۴ | ۰/۳۵ | ۰/۹۲۸۳ | ۰/۹۳۲۳ | ۰/۹۳۰۹ | ۰/۹۲۸۴ | ۰/۹۲۶۴ | ۰/۹۲۳۷ | فرانک سوئیس | ۰/۹۲۶۷ |
| ۱/۵۱۹۳ | ۱ | ۰/۶۹ | ۱/۵۲۹۸ | ۱/۵۳۹۷ | ۱/۵۳۸۴ | ۱/۵۲۳۹ | ۱/۵۲۵۵ | ۱/۵۲۱۶ | لیره انگلیس* | ۱/۵۲۴۵ |
| ۱/۴۱۳۶۲ | | -۰/۲۲ | ۱/۴۱۰۵۰ | ۱/۴۱۵۵۰ | ۱/۴۱۱۰۲ | ۱/۴۰۸۸۷ | ۱/۴۰۷۶۲ | ۱/۴۰۹۵۱ | SDR به دلار | ۱/۴۱۷۳۳ |
| ۱۲۶۱/۴۳ | | -۲/۵۳ | ۱۲۲۹/۴۶ | ۱۲۳۵/۲۰ | ۱۲۱۶/۴۵ | ۱۲۲۰/۷۰ | ۱۲۳۳/۵۲ | ۱۲۴۱/۴۳ | طلای نیویورک (هراونس) | ۱۲۳۴/۷۰ |
| ۱۲۶۱/۱۰ | | -۲/۴۴ | ۱۲۳۰/۳۵ | ۱۲۳۲/۵۰ | ۱۲۲۲/۵۰ | ۱۲۲۳/۷۵ | ۱۲۳۴/۵۰ | ۱۲۳۸/۵۰ | طلای لندن (هراونس) | ۱۲۴۱/۰۰ |
| ۵۶/۴۴ | | ۲/۰۶ | ۵۷/۶۰ | ۶۱/۵۲ | ۵۷/۰۵ | ۵۴/۶۶ | ۵۶/۴۳ | ۵۸/۳۴ | نفت برنت انگلیس | ۵۷/۸۰ |
| ۵۰/۶۱ | | ۱/۰۶ | ۵۱/۱۴ | ۵۲/۷۸ | ۵۱/۲۱ | ۴۸/۸۴ | ۵۰/۰۲ | ۵۲/۸۶ | نفت پایه آمریکا | ۵۱/۶۹ |
| ۱۷۶۸۲ | | ۱/۱۸ | ۱۷۸۹۰ | ۱۸۰۱۹ | ۱۷۹۷۲ | ۱۷۸۶۲ | ۱۷۸۶۹ | ۱۷۷۲۹ | DOW-30 (بورس وال استریت) | ۱۷۸۲۴ |
| ۱۷۵۴۵ | | ۱/۳۵ | ۱۷۷۸۲ | ۱۷۹۱۳ | ۱۷۹۸۰ | ۱۷۶۵۳ | ۱۷۶۵۳ | ۱۷۷۱۲ | NIKKEI-225 (بورس توکیو) | ۱۷۶۴۹ |
| ۶۸۴۷ | | -۰/۱۴ | ۶۸۳۷ | ۶۸۷۴ | ۶۸۲۸ | ۶۸۱۸ | ۶۸۲۹ | ۶۸۳۷ | FTSE-100 (بورس لندن) | ۶۸۵۳ |
| ۱۰۸۷۶ | | -۰/۶۰ | ۱۰۸۱۱ | ۱۰۹۶۳ | ۱۰۹۲۰ | ۱۰۷۵۲ | ۱۰۷۵۴ | ۱۰۶۶۴ | DAX-30 (بورس فرانکفورت) | ۱۰۸۴۶ |