




خلاصه نتایج شاخص بهای تولید کننده در ایران

بهمن ماه ۱۳۹۳

(۱۳۹۰=۱۰۰)

افزایش 

ثابت یا تقریباً بدون تغییر 

کاهش 

درصد تغییر نسبت به

ماه مشابه سال قبل		ماه قبل		گروه‌های اصلی
۱۱/۴		۰/۸		شاخص کل
				گروه‌های اصلی:
۹/۰		۲/۱		۱- کشاورزی، جنگلداری و ماهیگیری
۶/۶		۲/۷		۲- ساخت (صنعت)
۱۹/۲		۰/۷		۳- حمل و نقل و انبارداری
۱۹/۹		۱/۲		۴- هتل و رستوران
۱۸/۲		۰/۰		۵- اطلاعات و ارتباطات
۱۲/۰		۰/۲		۶- آموزش
۴۰/۶		۰/۶		۷- بهداشت و مددکاری اجتماعی
۲۸/۲		۱/۴		۸- سایر فعالیت‌های خدمات عمومی، اجتماعی و شخصی
				گروه‌های اختصاصی:
۹/۰		۲/۱		۱- کشاورزی، جنگلداری و ماهیگیری
۶/۶		۲/۷		۲- ساخت (صنعت)
۲۲/۴		۰/۶		۳- خدمات