



بانک مرکزی جمهوری اسلامی ایران
اداره مطالعات و سازمانهای بین المللی
دایره مطالعات ارزی

بررسی وضع اقتصادی - ارزی کشورهای عمده

بازارهای طلا و نفت

شماره ۵

هفته منتهی به ۸ مارس ۲۰۱۵

۱۷ اسفند ماه ۱۳۹۳





فهرست مندرجات

شماره صفحه

عنوان

۱-۵

بررسی وضعیت اقتصادی کشورهای عمده

آمریکا

اروپا

منطقه یورو

بریتانیا

ژاپن

۵-۸

تحولات بازار ارزهای عمده

۸-۹

تحولات بازار طلا

۹-۱۱

تحولات بازار نفت

خواننده گرامی

ضمن تشکر خواهشمند است در صورت داشتن هرگونه انتقاد و یا پیشنهاد در مورد این گزارش نظرات خود را از طرق زیر مطرح فرمائید.

پست الکترونیکی: m.namvar@cbi.ir

تلفن: ۲۹۹۵۳۸۱۵



هفته گذشته در امریکا ۲۹۵ هزار شغل جدید در بخش غیرکشاورزی^۱ ایجاد شد و نرخ بیکاری نیز به ۵/۵ درصد کاهش یافت. گزارش اشتغال فوریه حاکی از بهبود ابعاد مختلف بازار کار داشت، هرچند متوسط درآمد ساعتی به سختی افزایش یافته بود. بهبود بازار اشتغال در ماه‌های اخیر توانسته تأثیر مثبتی بر مخارج مصرف‌کنندگان داشته باشد، به طوری که این مخارج در ماه ژانویه نیز تقویت شد. در مقابل روند تضعیف بخش کارخانه‌ای همچنان ادامه دارد. شاخص ISM کارخانه‌ای برای چهارمین ماه متوالی در فوریه کاهش یافت و سفارشات کارخانه‌ای بار دیگر در ماه ژانویه کاهش داشت.

بانک مرکزی اروپا برنامه خرید ماهانه ۶۰ میلیارد یورو از دارایی‌های مالی در سطح منطقه یورو را از روز ۹ مارس آغاز خواهد نمود. همچنین پیش‌بینی این بانک از افزایش تورم و نرخ رشد اقتصادی در سال ۲۰۱۵ خبر دارد.

هفته گذشته انگلستان رشد مطلوبی را در بخش ساخت و ساز تجربه کرد. این رشد نشان از آن داشت که اقتصاد بریتانیا سال ۲۰۱۵ را قوی آغاز کرده است. در جلسه این هفته بانک مرکزی نیز اگرچه تغییری در سیاست‌های پولی این بانک صورت نگرفت ولی گمانه‌زنی‌ها نشان می‌داد افزایش نرخ بهره زودتر از پیش‌بینی بازار خواهد بود.

در ژاپن نرخ رشد سرمایه‌گذاری در سه ماهه پایانی ۲۰۱۴ نسبت به فصل سوم آن کاهش یافت. شاخص همزمان، بهبود، اما شاخص پیش‌نگر اندکی افت داشت. این ارقام نشان دادند که اقتصاد ژاپن در حال رشد با سرعت بسیار پایین است.

در هفته گذشته ارقام اشتغال در امریکا از یک سو و اعلام آغاز خرید اوراق قرضه ماهانه ۶۰ میلیارد یورویی در حوزه یورو از هفته آتی، زمینه تقویت دلار را ایجاد نمود.

در بازار طلا هفته گذشته مهم‌ترین عوامل تغییرات قیمتی ناشی از افزایش ارزش دلار آمریکا و بالا رفتن انتظارات در مورد افزایش نرخ بهره فدرال رزرو بود، این عوامل موجب شد تا بهای طلا با افت ۳ درصدی به زیر سطح روانی ۱۲۰۰ دلار در هر اونس برسد.

در هفته گذشته متوسط قیمت نفت خام برنت در مقایسه با متوسط قیمت آن در هفته ما قبل آن کاهش و در مورد نفت امریکا افزایش یافت. افزایش احتمال توافق هسته‌ای ایران با ۱+۵ و ارقام بهتر از انتظار اشتغال امریکا و افزایش احتمال رشد نرخ بهره کلیدی این کشور عواملی برای کاهش قیمت نفت بودند. در مقابل اظهارات وزیر نفت عربستان مبنی بر به تعادل رسیدن عرضه و تقاضای نفت در کوتاه مدت و سخنرانی نتانیاهو بر علیه توافق هسته‌ای سبب افزایش قیمت نفت شد.

^۱ ماخذ آمار دولتی است



بررسی وضعیت اقتصادی کشورهای عمده

آمریکا

هفته گذشته مشخص شد که مصرف امریکایی‌ها در ماه ژانویه قوی‌تر از قبل شده و درآمد و مخارج شخصی^۱ در این دوره افزایش یافته است. مخارج حقیقی در سه ماه منتهی به ژانویه نسبت به مدت مشابه سال قبل رشد ۳/۸ درصدی را نشان می‌دهد و درآمد قابل تصرف واقعی نیز در همین مدت، رشد ۰/۹ درصدی را به ثبت رسانده است. این وضعیت می‌تواند نویدبخش رشد مخارج مصرفی در ماه‌های آتی نیز باشد. با توجه به رشد ۲۹۵ هزار نفری اشتغال غیر کشاورزی در ماه فوریه می‌توان ادامه رشد درآمد اشخاص در این ماه را محتمل دانست. گفتنی است هفته گذشته آمار رسمی اشتغال امریکا در ماه فوریه منتشر شد. بر اساس این گزارش، اشتغال غیر کشاورزی امریکا که نزدیک به ۸۰ درصد کل شاغلین بزرگترین اقتصاد جهان را در بر دارد، دارای رشد با گستره زیاد بوده و تمام بخش‌های تحت پوشش را دربرداشته است. طبق گزارش وزارت کار، نرخ بیکاری نیز به ۵/۵ درصد سالانه در ماه فوریه کاهش یافته است. شایان ذکر است که نرخ بیکاری در ماه ژانویه ۵/۷ درصد بود. اما نکته مهمی که در گزارش اشتغال ماه فوریه وجود داشت و به لحاظ سیاست پولی حایز اهمیت است کاهش رشد متوسط دستمزد ساعتی است که از ۲/۲ درصد سالانه در ماه ژانویه به ۲/۰ درصد در ماه فوریه کاهش یافته است. با توجه به اینکه نرخ بیکاری کاهش یافته به نظر می‌رسد فضا برای افزایش دستمزدها مهیاتر از هر زمان دیگری است. موضوعی که در صورت حادث شدن می‌تواند توجیه مناسبی برای آغاز عملیات افزایش نرخ بهره توسط فدرال رزرو باشد. حال آن که در شرایطی که نرخ تورم PCE پایه^۲ که نرخ تورم مورد علاقه فدرال رزرو در سیاست‌گذاری است در سطح ۱/۳ درصد سالانه قرار دارد که فاصله زیادی با نرخ ۲/۰ درصدی هدف‌گذاری شده توسط فدرال رزرو دارد. بنابراین افزایش فشار دستمزدها می‌تواند مشروعیت لازم برای افزایش نرخ بهره در اختیار فدرال رزرو قرار دهد و به همین دلیل توجه به این شاخص در گزارش‌های اشتغال می‌تواند از اهمیت برخوردار باشد.

¹ Personal Spending and Income

² Core Personal Consumption Expenditure



در بخش صنعت، آنچه این روزها مشاهده می‌شود بر خلاف روند سال گذشته نقش این بخش به عنوان پیشرانه اقتصادی است. شاخص مهم ISM موسسه مدیریت عرضه که فعالیت‌های بخش صنعت را زیر نظر دارد در ماه فوریه برای چهارمین ماه متوالی کاهش یافت، هرچند که هنوز در ناحیه انبساطی (بالاتر از عدد ۵۰) قرار دارد. در میان اجزای شاخص، سفارش کالاهای صادراتی با کاهش به زیر عدد ۵۰ سقوط کرد. به نظر می‌رسد تقویت اخیر دلار توانسته از مزیت رقابتی صادرکنندگان امریکایی بکاهد. یکی دیگر از موضوعاتی که به عنوان دلیل اصلی ضعف بخش صنعت در این روزها مطرح است، ضعف بخش نفت و صنایع مرتبط با آن به دلیل افت قیمت نفت است. شاخص مهم دیگری که مرتبط با بخش صنعت در هفته گذشته منتشر شد، سفارشات کارخانه‌ای بود که در ماه ژانویه ۰/۲ درصد نسبت به ماه قبل کاهش یافت. در حالی که در ماه دسامبر میزان کاهش قابل توجه ۳/۵ درصد را تجربه کرده بود.

منطقه یورو

شروع سیاست فوق انبساطی تسهیل مقداری از هفته آتی

بانک مرکزی اروپا بعد از جلسه هفته گذشته ضمن تثبیت نرخ بهره کلیدی در سطح ۰/۰۵ درصد قبلی، اعلام نمود که از روز دوشنبه ۹ مارس برنامه خرید دارایی‌های مالی از جمله اوراق قرضه دولتی را در بازار ثانویه آغاز خواهند نمود. بر اساس این طرح که در ژانویه گذشته به تصویب رسیده بود، ECB در هر ماه ۶۰ میلیارد یورو از دارایی‌های مالی در سطح منطقه یورو را توسط بانک‌های مرکزی محلی خریداری خواهد نمود. بانک مرکزی اروپا در نظر دارد اوراقی با سررسید حداقل ۲ سال و حداکثر کمتر از ۳۱ سال را خریداری نماید.

بانک مرکزی اروپا در حالی برنامه خرید گسترده دارایی‌های مالی را برای دستیابی به تورم مورد هدف ۲ درصدی آغاز خواهد نمود که بر اساس ارقام مقدماتی تورم از ۰/۶- درصد در ماه ژانویه به ۰/۳- درصد در ماه فوریه رسیده است. تورم پایه^۱ نیز در ماه فوریه بدون تغییر در مقایسه با ماه ژانویه در سطح ۰/۶ درصد باقی ماند.

همچنین در جلسه هفته گذشته ECB مشخص شد کارشناسان بانک مرکزی اروپا پیش‌بینی نموده‌اند که در سال جاری میلادی تورم رشد نموده و در سال ۲۰۱۷ به ۱/۸ درصد خواهد رسید. همچنین پیش‌بینی شده نرخ رشد اقتصادی منطقه یورو در سال ۲۰۱۵ به ۱/۵ درصد افزایش یابد. این در حالی بود که در هفته گذشته نرخ رشد ۰/۳ درصدی در فصل چهارم نسبت به فصل سوم و نرخ رشد ۰/۹ درصدی در فصل چهارم در مقایسه با مدت مشابه سال قبل مورد تایید مجدد قرار گرفت.

همچنین در آلمان بزرگترین اقتصاد منطقه، سال ۲۰۱۵ بهتر از سال ۲۰۱۴ آغاز شده است. نرخ رشد تولیدات صنعتی از ۰/۵ درصد در ماه دسامبر به ۰/۹ درصد در ماه ژانویه افزایش یافت. رشد خرده‌فروشی از ۴/۸ به ۵/۳ درصد در

^۱ تورم منهای نوسانات قیمت مواد غذایی و انرژی



همین مدت افزایش داشت. در بخش خدمات نیز شاخص مدیران خرید از بهبود اوضاع خبر داشت. به نظر می‌رسد اتخاذ سیاست‌های انبساطی شدید از سوی بانک مرکزی اروپا و کاهش ارزش یورو، به شکوفایی اقتصاد آلمان کمک شایانی نموده است.

انگلستان

جلسه بانک مرکزی

روز پنجشنبه بانک مرکزی انگلستان ششمین سال معرفی نرخ بهره در سطوح نازل فعلی را سپری نمود و در این جلسه نیز نرخ بهره را تغییر نداد. اگرچه روند قابل قبول رشد اقتصادی در این کشور از افزایش قطعی نرخ بهره حداکثر تا ۱۲ ماه آتی خبر دارد. در پیش‌بینی‌های صورت گرفته از نرخ بهره، هیچ یک از اقتصاددانان شرکت کننده در نظرسنجی به افزایش نرخ بهره در ماه مارس رای نداده بودند، اما همه آن‌ها معتقد به افزایش نرخ بهره زودتر از پیش‌بینی بازار هستند.

قیمت مسکن

قیمت مسکن در بریتانیا در ماه فوریه برای نخستین بار از اکتبر ۲۰۱۴ تاکنون کاهش یافت. موسسه هالیفاکس اعلام نمود که قیمت مسکن در فوریه نسبت به ماه ژانویه ۰/۳ درصد افت کرده است، اگرچه پیش‌بینی‌ها افت ۰/۲ درصدی را تخمین زده بود. گفتنی است قیمت‌ها در سه ماهه منتهی به فوریه ۸/۳ درصد از مدت مشابه سال قبل بیشتر است.

بخش ساخت‌وساز

رشد صنعت ساخت‌وساز بریتانیا در ماه فوریه به طور غیرمنتظره به بیشترین سطح ۴ ماه گذشته رسید و نشان داد که اقتصاد این کشور سال ۲۰۱۵ را با قدرت تمام آغاز کرده است. این بهبود به رغم کاهش استخدام نیروی کار از سوی بنگاه‌ها با کمترین سرعت در یک سال گذشته بوده است. گفتنی است رشد بخش ساخت‌وساز با ۶۰/۱ واحد رکورد مطلوبی برای این بخش محسوب می‌شود.

ژاپن

مجموعه شاخص‌های اقتصادی ژاپن

در سه ماهه چهارم ۲۰۱۴ نرخ رشد سرمایه‌گذاری در مقایسه با مدت مشابه سال قبل به ۲/۸ درصد رسید که پایین‌ترین نرخ رشد در مقایسه با سایر فصول سال ۲۰۱۴ محسوب شد. با وجود تعویق در برنامه دولت شینزو آبه برای افزایش مالیات بر فروش، نرخ رشد سرمایه‌گذاری بخصوص در بخش غیرکارخانه‌ای ژاپن کاهش یافت. این در حالی



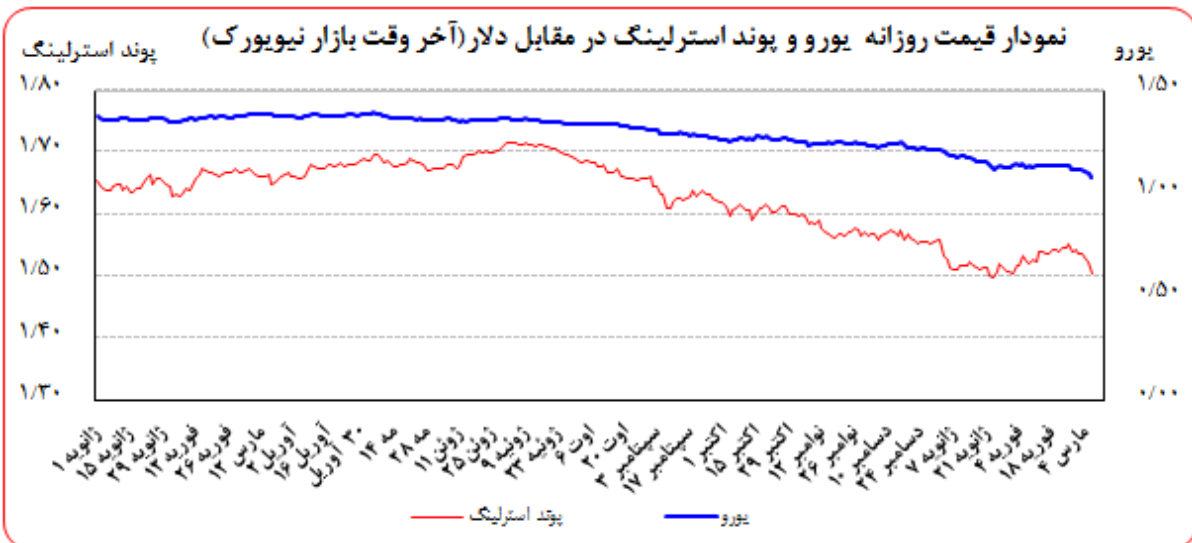
بود که در فصل سوم ۲۰۱۴ نرخ رشد سرمایه‌گذاری به ۵/۵ درصد رسیده بود. در فصل پایانی ۲۰۱۴ بخش کارخانه‌ای ۸ درصد به سرمایه‌گذاری خود افزود اما بخش غیرکارخانه‌ای رشد ۰/۳ درصد را تجربه کرد.

در روز جمعه هفته گذشته نیز ارقام مقدماتی شاخص‌های همزمان و پیشنگر اقتصاد^۱ ژاپن منتشر شدند. شاخص همزمان که وضعیت کنونی اقتصاد این کشور را گزارش می‌نماید، از ۱۱۰/۶ واحد در ماه دسامبر به ۱۱۳ واحد در ماه ژانویه افزایش یافت که نشانگر بهبود اوضاع بود. اما به نظر می‌رسد امیدواری به وضعیت اقتصاد ژاپن برای آینده اندکی دچار افول شده است. شاخص پیشنگر اقتصاد این کشور که از مجموع ۱۲ شاخص اقتصادی در بخش‌های مختلف اقتصاد ژاپن تشکیل شده و وضعیت آینده نزدیک اقتصادی را مورد ارزیابی قرار می‌دهد، از ۱۰۵/۳ واحد به ۱۰۵/۱ واحد کاهش یافت. شاخص مدیران خرید کارخانه‌ای نیز از ۵۲/۲ واحد در ماه ژانویه به ۵۱/۶ واحد در ماه فوریه کاهش یافت و شاخص مدیران خرید خدماتی از ۵۱/۳ به ۴۸/۵ واحد در همین مدت رسید که تاییدی بر ارقام شاخص پیشنگر اقتصاد ژاپن بودند.

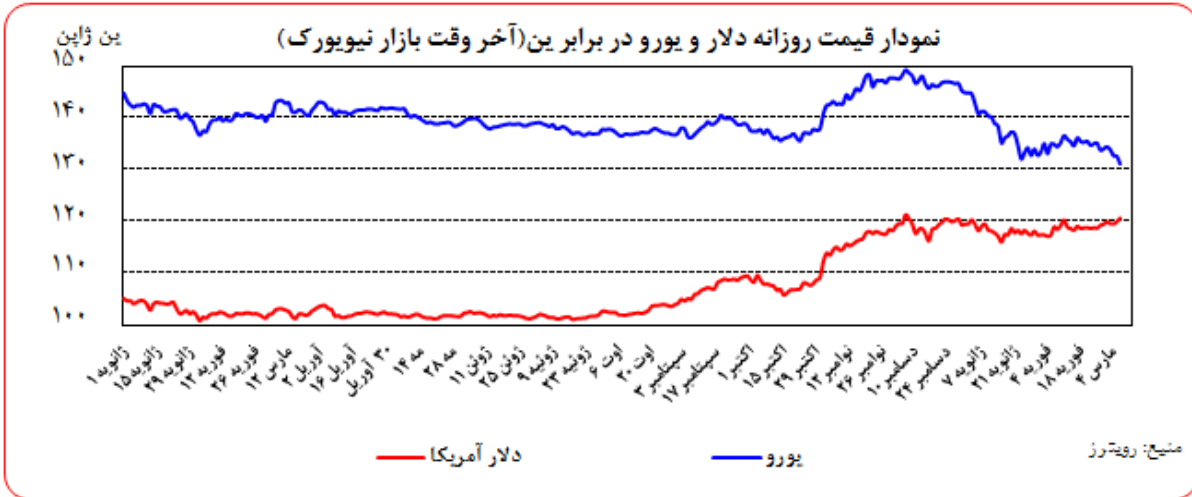
بطور کلی شاخص‌های اقتصادی ژاپن نشان می‌دهد اقتصاد این کشور در مسیر پیشرفت قرار دارد اما سرعت این تحولات بسیار اندک است.

تحولات بازار ارزهای عمده

متوسط ارزش دلار نسبت به متوسط ارزش آن در هفته ماقبل در برابر ین، یورو، پوند و فرانک به ترتیب ۰/۸۱، ۱/۹۸، ۱/۳۱ و ۱/۸۴ درصد تقویت شد.



¹ Coincident and Leading Economic Index



به نرخ‌های پایان وقت بازار نیویورک، در هفته گذشته هر یورو در محدوده ۱/۱۱۸۵-۱/۰۸۴۳ دلار و هر پوند در محدوده ۱/۵۳۶۵-۱/۵۰۳۸ دلار در نوسان بود. همچنین هر دلار نیز در دامنه ۱۲۰/۸۴-۱۱۹/۶۹ ین متغیر بود.

خلاصه تحولات اسعار در هفته گذشته

عوامل تقویت دلار در مقابل اسعار:

- ✓ بهتر بودن چشم‌انداز اقتصادی آمریکا نسبت به سایر اقتصادهای عمده
- ✓ آمار قوی اشتغال بخش خصوصی در آمریکا
- ✓ اعلام جزئیات برنامه انبساط پولی در حوزه یورو
- ✓ ارقام قوی اشتغال بخش غیرکشاورزی در آمریکا

مشروح تحولات اسعار در هفته گذشته

روز دوشنبه، به رغم ارقام نه چندان مناسب اقتصادی در آمریکا، دلار در مقابل اسعار عمده تقویت شد. این تقویت از آنجا نشأت می‌گرفت که در مجموع چشم‌انداز اقتصادی آمریکا نسبت به سایر اقتصادهای عمده وضعیت بهتری دارد. خریداران اوراق قرضه انتظار دارند که فدرال رزرو به زودی و برای نخستین بار از سال ۲۰۰۶ تاکنون نرخ بهره سیاستی خود را افزایش دهد. البته یورو نیز در این روز در مقابل اسعار عمده تقویت گردید. ارقام فراتر از انتظار مدیران



خرید در آلمان و ایتالیا از یک سو و افت کمتر از انتظار تورم در حوزه یورو نشان داد که خطر رکود اقتصادی در این منطقه در حال رنگ باختن است.

در ابتدای روز سه‌شنبه، شاخص دلار به بیشترین سطح ۱۱ سال گذشته در مقابل مجموعه‌ای از اسعار عمده رسید. اما با نزدیک شدن به زمان انتشار اخبار اقتصادی در آمریکا و برگزاری جلسه بانک مرکزی اروپا در انتهای این هفته از تقویت دلار کاسته شد. گمانه‌زنی‌ها از بهبود ارقام اقتصادی در آمریکا و انبساط بیشتر پولی در حوزه یورو حکایت داشت.

روز چهارشنبه، در ادامه روند صعودی دلار در روز سه‌شنبه، دلار به بیشترین سطح ۱۱/۵ سال اخیر رسید. آمار قوی اشتغال بخش خصوصی در آمریکا از یک سو و نزدیک شدن به زمان مشخص شدن جزئیات برنامه فوق‌انبساطی بانک مرکزی اروپا، اصلی‌ترین دلیل تقویت دلار بود. اگرچه نقش رشد شاخص موسسه مدیریت عرضه در بخش غیرکارخانه‌ای در آمریکا را نیز نباید در تقویت دلار نادیده گرفت.

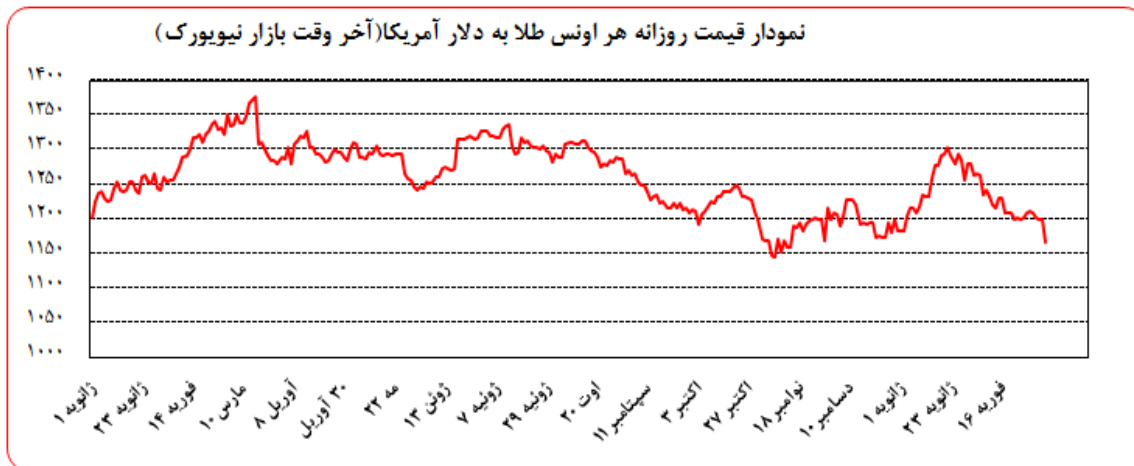
روز پنجشنبه، دلار برای نخستین بار از سال ۲۰۱۳، به کمتر از ۱/۱۰ یورو رسید. این اتفاق همزمان با اعلام آغاز برنامه خرید گسترده ۶۰ میلیارد یورویی اوراق قرضه ماهانه از سوی ECB در هفته آینده بود. این موضوع که نوید تزریق گسترده یورو در ماه‌های آتی به بازار را می‌دهد، سبب شد که روند نزولی یورو در مقابل دلار ادامه یابد.

روز جمعه، دلار باز هم در مقابل اسعار عمده تقویت گردید. ارقام قوی اشتغال در آمریکا، فدرال رزرو را به زمان افزایش نرخ بهره سیاستی خود نزدیک‌تر کرد. رشد ۲۹۵ هزار نفری اشتغال در بخش غیرکشاورزی آمریکا در حالی که اروپا از هفته آتی دست به گسترش برنامه فوق‌انبساطی خود خواهد زد، سبب تقویت مجدد دلار در مقابل یورو گردید.

نام ارز	۳ ماهه	۶ ماهه	۹ ماهه	۱۲ ماهه
دلار	+۰/۲۶۳۶۰	+۰/۳۹۷۱۰	-	+۰/۶۸۸۸۵
یورو	+۰/۰۲۶۴۳	+۰/۰۸۲۸۶	-	+۰/۲۰۷۱۴
پوند	+۰/۵۶۲۷۵	+۰/۶۸۴۶۹	-	+۰/۹۸۳۶۹
فرانک	-۰/۷۹۱۰۰	-۰/۶۸۷۶۰	-	-۰/۵۷۵۶۰
ین	+۰/۰۹۴۲۹	+۰/۱۳۵۰۰	-	+۰/۲۵۱۱۴
درهم	+۰/۶۹۰۰۰	+۰/۸۴۸۵۷	-	+۱/۰۰۵۷۱
یوان مرجع	۵/۱۰۰۰۰	۵/۶۰۰۰۰	۵/۶۰۰۰۰	۵/۶۰۰۰۰
لیبر ترکیه	۱۰/۳۴۸۰	۹/۸۶۸۱	۹/۸۶۶۲	۹/۸۶۸۱

تحولات بازار طلا

نوسانات هفته گذشته قیمت طلا در بازار نیویورک در محدوده ۱۲۰۸/۹۰-۱۱۶۷/۴۰ دلار برای هر اونس در نرخ‌های پایانی ثبت شد. متوسط بهای طلا در هفته گذشته نسبت به متوسط آن در هفته ماقبل، ۰/۷۴ درصد کاهش یافت.



روز دوشنبه، پس از آن که ابتدا ارزش فلز زرد رنگ به واسطه افزایش تقاضا در آسیا به بالاترین سطح دو هفته‌ای خود رسید، معامله‌گران فرصت را غنیمت شمردند تا در سطوح بالای قیمتی کسب سود کنند و با فروش آنها بهای طلا تقلیل یافت. در این بین افزایش ارزش دلار آمریکا نیز به افت بهای طلا کمک کرد. در نهایت در این روز بهای طلا با ۰/۳ درصد کاهش به سطح ۱۲۰۸/۹۰ دلار در هر اونس رسید.

روند قیمتی روز سه‌شنبه به نظر کارشناسان بیش از همه با دلایل تکنیکال قابل توجیه بود. آن گونه که ابتدا در ادامه فروش روز گذشته بهای طلا افت داشت اما با نزدیک شدن بهای طلا به سطح مقاومت ۱۱۹۰ دلار در هر اونس، معامله‌گران تشویق به خرید بیشتر شدند و از همین رو بهای طلا بار دیگر بالاتر از سطح روانی ۱۲۰۰ دلار در هر اونس قرار گرفت. هر چند فضای بازار با توجه به نزدیک شدن به زمان افزایش نرخ بهره آمریکا بیشتر به سمت افت بهای طلاست اما سطوح مقاومتی و اخبار مختلف در بازار موجب نوسان بهای طلا می‌شوند.

روز چهارشنبه، با انتشار آمار اقتصادی در ایالات متحده، ارزش دلار آمریکا در برابر یورو تقویت شد و در نتیجه بهای طلا برای سومین روز پیاپی تقلیل یافت. روز چهارشنبه آمار اشتغال ماه فوریه حکایت از خلق ۲۱۲۰۰۰ شغل بخش خصوصی داشت. در حالی که رقم ماه ژانویه نیز به سمت بالا اصلاح شد و به ۲۵۰۰۰۰ نفر رسید. در نهایت بهای طلا با ۰/۳ درصد کاهش اندکی زیر سطح ۱۲۰۰ دلار به ۱۱۹۸/۸۰ دلار در هر اونس رسید.



روز پنجشنبه، بهای طلا در کل تغییر آن چنانی نشان نداد. در واقع ابتدا با اعلام پیش بینی بانک مرکزی اروپا در مورد نرخ تورم سال ۲۰۱۶ که از ۱/۳ درصد به سطح ۱/۵ درصد افزایش یافت، خرید طلا بیشتر شد. زیرا طلا به عنوان دارایی امن در برابر تورم قلمداد می‌شود. اما پس از افزایش بهای طلا به بالاتر از سطح ۱۲۰۰ دلار در هر اونس، بار دیگر بازار به سوی فروش بیشتر رفت. در نهایت در طول معاملات این روز بهای طلا با ۰/۰۴ درصد کاهش به سطح ۱۱۹۹/۴۵ دلار در هر اونس رسید.

روز جمعه، روز متفاوتی برای طلا بود. در حالی که در طول روزهای ماقبل بهای طلا تقلیل یافته بود اما به سختی این کاهش به نیم درصد می‌رسید. در حالی که در این روز بهای طلا نزدیک به ۳ درصد کاهش یافت. علت اصلی این تنزل نیز افزایش انتظارات در مورد بالا رفتن نرخ بهره فدرال رزرو در پی انتشار نرخ بیکاری ایالات متحده بود. نرخ بیکاری که در این روز منتشر شد نشان داد که بیکاری به پایین‌ترین سطح هفت ساله رسیده است. با کاهش ۲/۶ درصدی بهای طلا در پایان معاملات این روز بهای طلا به ۱۱۶۷/۴۰ دلار در هر اونس رسید.

نفت

متوسط بهای نفت خام پایه آمریکا در هفته گذشته نسبت به متوسط آن در هفته ماقبل، ۱/۷۴ درصد افزایش یافت. به نرخ‌های پایان وقت بازار نیویورک، بهای هر بشکه نفت خام پایه آمریکا در محدوده ۵۱/۵۳-۴۹/۵۹ دلار معامله گردید. متوسط هفتگی بهای این ماده خام در هر بشکه در سطح ۵۰/۳۹ دلار قرار گرفت. متوسط بهای نفت خام برنت دریای شمال در هفته گذشته ۰/۱۷ درصد نسبت به هفته ماقبل کاهش یافت. هر بشکه نفت برنت به نرخ‌های پایان وقت بازار مذکور در دامنه ۶۱/۰۲-۵۹/۵۴ دلار معامله گردید و متوسط هفتگی هر بشکه آن به ۶۰/۲۶ دلار رسید. متوسط بهای نفت اوپک نیز در هفته گذشته نسبت به متوسط آن در هفته ماقبل، ۲/۱۸ درصد افزایش یافت. به نرخ‌های پایان وقت بازار نیویورک، بهای هر بشکه نفت اوپک در محدوده ۵۶/۷۴-۵۵/۷۷ دلار معامله گردید و متوسط هفتگی بهای این ماده خام در هر بشکه در سطح ۵۶/۰۷ دلار قرار گرفت.

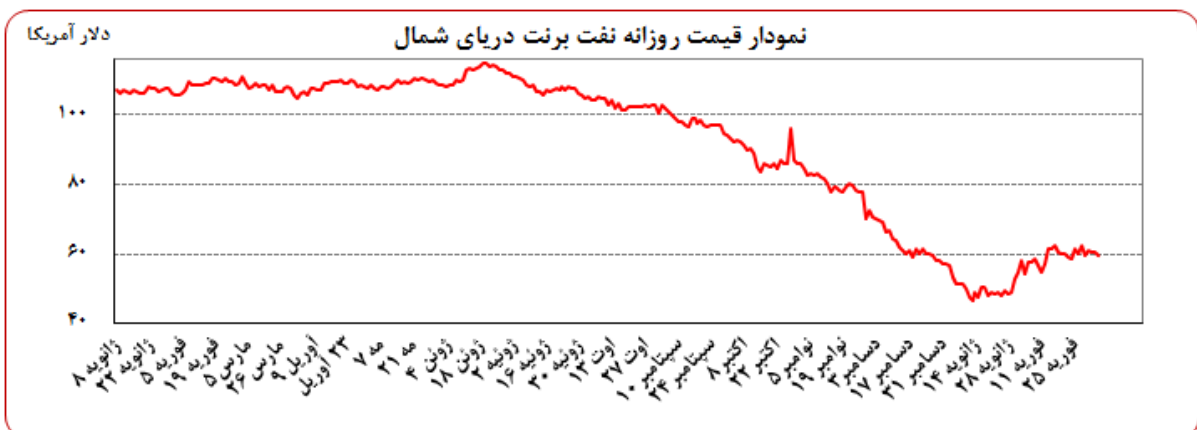
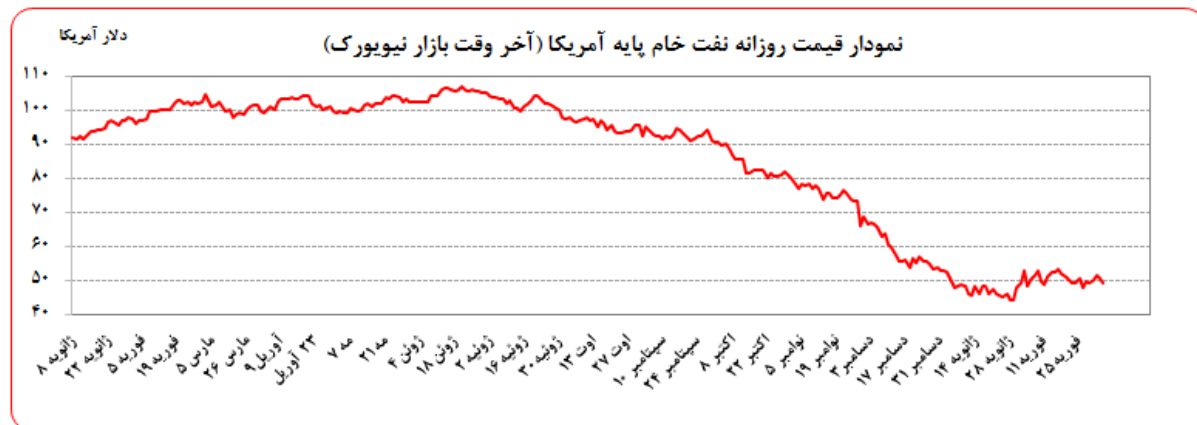
شایان ذکر است در مقایسه نرخ ابتدای و انتهای هفته روند صعودی قیمت برای نفت برنت و آمریکا قابل مشاهده است و اختلافی از این منظر بین نوسان قیمت نفت برنت و آمریکا وجود ندارد.

در شروع هفته، در آستانه دور جدید مذاکرات هسته‌ای و افزایش احتمال دستیابی به توافق بین ایران و گروه ۱+۵، قیمت نفت خام کاهش یافت. رسیدن به توافق و کاهش تحریم‌های بین‌المللی می‌تواند افزایش صادرات نفت ایران و در نتیجه افزایش عرضه نفت را به همراه داشته باشد. البته افزایش تولید نفت لیبی و تقویت دلار نیز در سرعت بخشیدن به کاهش قیمت نفت نقش داشت.



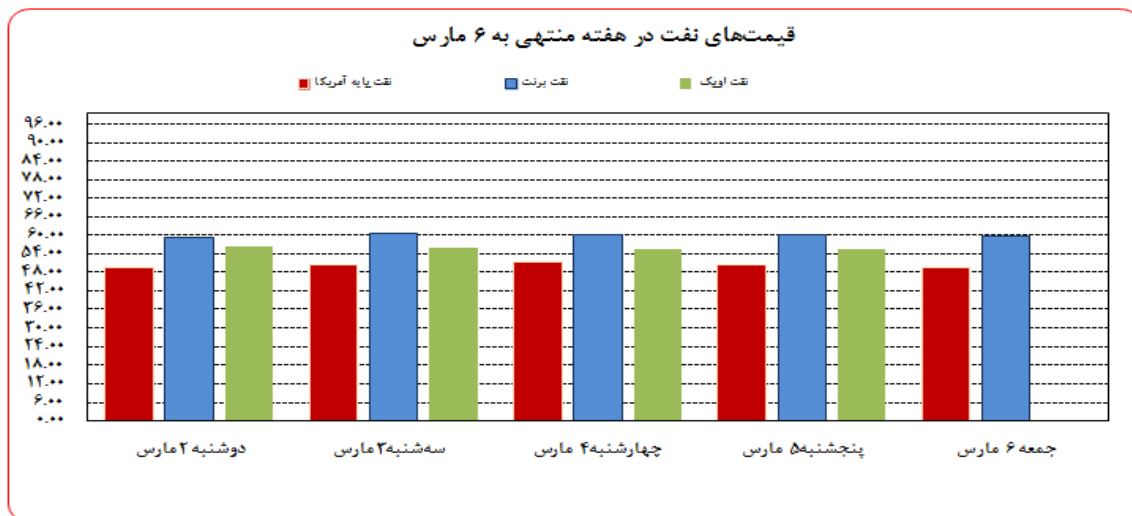
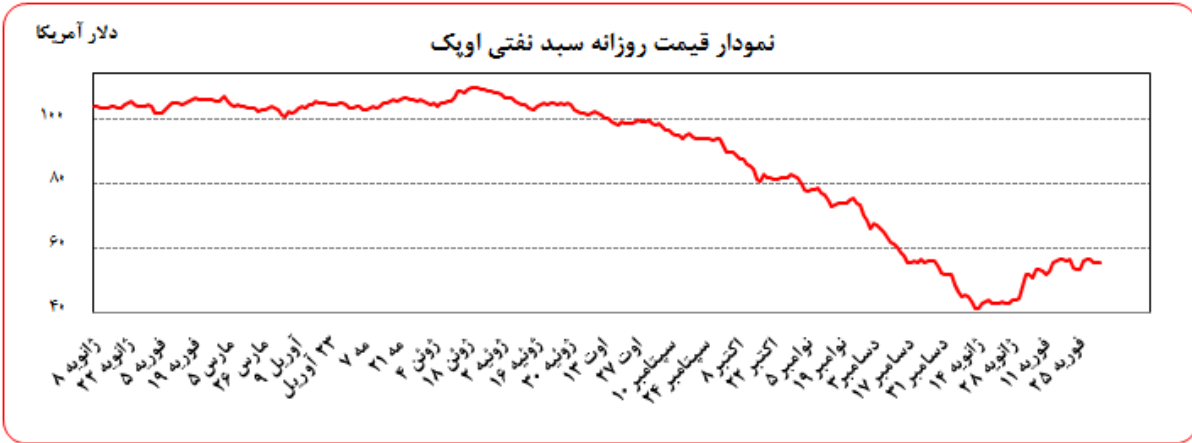
اما در روز سه‌شنبه بعد از سخنرانی نتانیاهاو نخست وزیر رژیم صهیونیستی در کنگره امریکا و هشدار وی به رییس جمهور امریکا در خصوص توافق هسته‌ای با ایران، قیمت نفت خام افزایش یافت. همچنین عربستان سعودی نیز قیمت نفت صادراتی خود به آسیا و امریکا و شمال غربی اروپا را افزایش داد. وزیر نفت عربستان در روز چهارشنبه اظهار نمود که پس از آن فروشی چند ماه اخیر، هم اکنون زمان تثبیت قیمت‌ها است و در مدت زمان کوتاهی عرضه و تقاضا به تعادل خواهند رسید. گفته‌های وزیر نفت عربستان سبب تعیین نوعی کف قیمتی برای نفت خام شده است. اطلاعات کتاب بژ امریکا نیز از کاهش سرمایه‌گذاری در بخش نفت و گاز خبر داشت.

در اواخر هفته همزمان با انتشار بهتر از انتظار آمار اشتغال امریکا که احتمال افزایش نرخ بهره کلیدی را بالاتر برده، قیمت نفت خام دوباره کاهش یافت.





بهره برداری از این گزارش در صورت ذکر منبع بلامانع است.



موجودی انبار نفت آمریکا (ارقام به میلیون بشکه)

نوع نفت	موجودی در هفته گذشته	Δ هفته ماقبل	Δ سال قبل
نفت خام	۱,۱۳۵/۵۰	۱۰/۳	۷۵/۵
ذخایر تجاری نفت خام	۴۴۴/۴۰	۱۰/۳	۸۰/۶
ذخایر استراتژیک نفت خام	۶۹۱/۰۰	۰	-۵
بنزین	۲۴۰/۱۰	۰	۱۱/۱

مصرف نفت خام آمریکا (هزار بشکه در روز)

نوع مصرف	میزان در هفته گذشته	Δ هفته ماقبل	Δ سال قبل
تولید داخلی	۹,۳۲۴	۳۹	۱,۲۴۷
خالص واردات	۶,۸۹۰	۸۹	-۱۵۸

ارزش هر دلار آمریکا به ارزهای عمده (آخر وقت بازار نیویورک) ، قیمت نقدی

هفته منتهی به ۱۳۹۳/۱۲/۱۵

طلا ، قیمت نفت خام در بازارهای سلف و ۴ شاخص عمده سهام

۲۰۱۵/۰۳/۰۶

متوسط هفته گذشته	رتبه	درصد تغییرات نسبت به هفته گذشته	متوسط هفته	جمعه ۶ مارس	پنجشنبه ۵ مارس	چهارشنبه ۴ مارس	سه شنبه ۳ مارس	دوشنبه ۲ مارس	عنوان	جمعه ۲۷ فوریه
۰/۷۰۸۵		۰/۸۰	۰/۷۱۴۱	۰/۷۱۸۴	۰/۷۱۵۷	۰/۷۱۳۲	۰/۷۱۲۵	۰/۷۱۰۸	دلار به SDR	۰/۷۱۰۵
۱/۲۵۰۵	۳	۰/۰۸	۱/۲۵۱۵	۱/۲۶۲۵	۱/۲۴۸۸	۱/۲۴۲۸	۱/۲۴۹۶	۱/۲۵۳۷	دلار کانادا	۱/۲۵۱۲
۱۱۹/۱۴	۲	۰/۸۱	۱۲۰/۱۰	۱۲۰/۸۴	۱۲۰/۱۳	۱۱۹/۶۹	۱۱۹/۷۳	۱۲۰/۱۳	ین ژاپن	۱۱۹/۶۴
۱/۱۲۸۷	۴	-۱/۹۸	۱/۱۰۶۳	۱/۰۸۴۳	۱/۱۰۳۰	۱/۱۰۸۱	۱/۱۱۷۶	۱/۱۱۸۵	یورو *	۱/۱۱۹۷
۰/۹۵۱۱	۵	۱/۸۴	۰/۹۶۸۶	۰/۹۸۶۰	۰/۹۷۴۱	۰/۹۶۳۲	۰/۹۶۱۳	۰/۹۵۸۵	فرانک سوییس	۰/۹۵۴۰
۱/۵۴۵۷	۱	-۱/۳۱	۱/۵۲۵۴	۱/۵۰۳۸	۱/۵۲۴۲	۱/۵۲۶۶	۱/۵۳۶۱	۱/۵۳۶۵	لیره انگلیس *	۱/۵۴۳۶
۱/۴۱۱۴۹		-۰/۷۹	۱/۴۰۰۳۵	۱/۳۹۱۹۶	۱/۳۹۷۳۱	۱/۴۰۲۱۵	۱/۴۰۳۵۱	۱/۴۰۶۸۱	SDR به دلار	۱/۴۰۷۳۹
۱۲۰۴/۶۳		-۰/۷۴	۱۱۹۵/۷۰	۱۱۶۷/۴۰	۱۱۹۹/۴۵	۱۱۹۹/۸۰	۱۲۰۲/۹۵	۱۲۰۸/۹۰	طلای نیویورک (هراونس)	۱۲۱۲/۱۰
۱۲۰۴/۸۰		-۰/۳۶	۱۲۰۰/۵۰	۱۱۷۵/۷۵	۱۲۰۲/۰۰	۱۱۹۹/۵۰	۱۲۱۲/۷۵	۱۲۱۲/۵۰	طلای لندن (هراونس)	۱۲۱۴/۰۰
۶۰/۳۶		-۰/۱۷	۶۰/۲۶	۵۹/۷۳	۶۰/۴۸	۶۰/۵۵	۶۱/۰۲	۵۹/۵۴	نفت برنت انگلیس	۶۲/۵۸
۴۹/۵۳		۱/۷۴	۵۰/۳۹	۴۹/۶۱	۵۰/۷۶	۵۱/۵۳	۵۰/۴۷	۴۹/۵۹	نفت پایه آمریکا	۴۹/۷۶
۱۸۱۸۰		۰/۷۵	۱۸۳۱۶	۱۸۸۵۷	۱۸۱۳۶	۱۸۰۹۷	۱۸۲۰۳	۱۸۲۸۹	DOW-30 (بورس وال استریت)	۱۸۱۳۳
۱۸۶۴۸		۰/۸۹	۱۸۸۱۴	۱۸۹۷۱	۱۸۷۵۲	۱۸۷۰۴	۱۸۸۱۵	۱۸۸۲۷	NIKKEI-225 (بورس توکیو)	۱۸۷۹۸
۶۹۳۹		-۰/۲۱	۶۹۲۴	۶۹۱۲	۶۹۶۱	۶۹۱۹	۶۸۸۹	۶۹۴۱	FTSE-100 (بورس لندن)	۶۹۴۷
۱۱۲۵۵		۱/۵۳	۱۱۴۲۷	۱۱۵۵۱	۱۱۵۰۴	۱۱۳۹۰	۱۱۲۸۰	۱۱۴۱۰	DAX-30 (بورس فرانکفورت)	۱۱۴۰۲

شماره ۵۱

* هر واحد به دلار آمریکا