



بانک مرکزی جمهوری اسلامی ایران  
اداره مطالعات و سازمانهای بین المللی  
دایره مطالعات ارزی

# بررسی وضع اقتصادی - ارزی کشورهای عمده

بازارهای طلا و نفت

## شماره ۷

هفته منتهی به ۳ مه ۲۰۱۵

۱۳ اردیبهشت ماه ۱۳۹۴





## فهرست مندرجات

شماره صفحه

عنوان

۱-۶

بررسی وضعیت اقتصادی کشورهای عمده

آمریکا

اروپا

منطقه یورو

بریتانیا

ژاپن

۶-۹

تحولات بازار ارزهای عمده

۱۰-۱۱

تحولات بازار طلا

۱۱-۱۳

تحولات بازار نفت

خواننده گرامی

ضمن تشکر خواهشمند است در صورت داشتن هرگونه انتقاد و یا پیشنهاد در مورد این گزارش نظرات خود را از طرق زیر مطرح فرمائید.

پست الکترونیکی: [m.namvar@cbi.ir](mailto:m.namvar@cbi.ir)

تلفن: ۲۹۹۵۳۸۱۵



## خلاصه

هفته گذشته با انتشار ارقام رشد اقتصادی ضعیف سه ماهه نخست امریکا آغاز شد. اقتصاد امریکا تنها ۰/۲ درصد در دوره سالانه در این مدت رشد کرد. بخش تولید تحت فشار باقی ماند. هرچند شاخص کارخانه‌ای موسسه مدیریت عرضه که فعالیت‌های کارخانه‌ای سراسر کشور را زیر نظر دارد در ماه آوریل در محدوده انبساطی یعنی ۵۱/۵ واحد قرار گرفت. اما این انبساط محدود و کند گزارش شده است. شاخص اعتماد مصرف‌کننده در ماه آوریل ۶/۲ واحد کاهش یافته است. عمده نگرانی پاسخ‌دهندگان در مورد کاهش اعتماد به عدم خوش‌بینی در مورد بازار کار مربوط بوده است. البته آمار هفتگی متقاضیان جدید بیمه بیکاری در سطوح پایین قرار داشته و شاخص هزینه اشتغال نیز افزایش یافته که تصویر خوشایندی از بازار کار را نشان می‌دهد.

در پی اعمال سیاست‌های انبساطی و فوق‌انبساطی از سوی بانک مرکزی اروپا، در منطقه یورو با افزایش تورم از سطح منفی به صفر درصد در ماه آوریل، خطر تورم منفی تا حد زیادی از بین رفته است. اما بیکاری هنوز بالا بوده و اعتماد اقتصادی کاهش یافته است. در مقابل برای اولین بار طی ۳۴ ماه گذشته میزان وام‌دهی به بخش خصوصی توسط سیستم بانکی افزایش یافت.

مهمترین ارقام اقتصادی هفته گذشته در انگلستان، رشد اقتصادی فصل نخست بود. اقتصاد با ثبت رشد ۰/۳ درصدی نشان داد که بسیاری از بخش‌ها در دوره مذکور با کاهش رشد مواجه شده‌اند. به علاوه تعداد وام‌های رهنی نیز در ماه مارس افت نمود. تنها شاخص اعتماد مصرف‌کننده بود که در سطوح بالای پیشین خود تثبیت گردید.

بانک مرکزی ژاپن رسیدن به هدف تورم متوسط دو درصدی را تا نیمه اول سال ۲۰۱۶ به تعویق انداخت. در حالی که آمار بیکاری در ژاپن به سطح مطلوبی رسیده اما هنوز مخارج مصرفی و سرمایه‌گذاری یکی از مشکلات آن است. به طوری که هفته پیش آمار خرید بازار مسکن نشان دهنده افت چشمگیر در یک سال گذشته داشت.

در بازار ارز، نوسانات اسعار به ضرر دلار رقم خورد. ارقام ضعیف از اقتصاد امریکا همچون رشد اقتصادی اندک در فصل نخست ۲۰۱۵ که احتمال افزایش نرخ بهره را عقب انداخت از یک سو و تغییرات مثبت در تیم مذاکره‌کننده بر سر بحران بدهی در یونان از سوی دیگر به تضعیف دلار در این هفته منجر گردید.

بهای طلا در دو روز ابتدایی هفته همانطور که پیش‌بینی شده بود، افزایش داشت و با ۳ درصد رشد به سطوح بالایی بازه قیمتی دو ماهه خود رسید و پس از رسیدن بدان نزولی شد.

متوسط بهای جهانی نفت خام در مقایسه با متوسط آن در هفته ماقبل افزایش داشت. کاهش ذخایر نفتی منطقه کوشینگ، افزایش کمتر از انتظار ذخایر تجاری امریکا و تعویق افزایش نرخ بهره کلیدی امریکا حداقل تا ماه سپتامبر از جمله مهم‌ترین دلایل افزایش بهای جهانی نفت خام بود.



## بررسی وضعیت اقتصادی کشورهای عمده

### آمریکا

سرانجام رشد اقتصادی آمریکا در زمستان سخت ۲۰۱۵ اعلام شد. همانطور که انتظار می‌رفت بزرگترین اقتصاد جهان در سه ماهه نخست سال رشد چندانی نداشت. اعلام شد که رشد اقتصادی سه ماهه نخست در دوره سالانه تنها ۰/۲ درصد (در مقایسه با رشد ۲/۲ درصدی سه ماهه پایانی سال قبل) بوده و جزئیات گزارش نیز حاکی از ضعف گسترده در بیشتر بخش‌های اقتصادی در این دوره است. رشد مخارج شخصی (مصرف شخصی) به کمتر از نصف میزان خود در فصل پایانی سال ۲۰۱۴ (۱/۹ در مقابل ۴/۴ درصد) کاهش یافته است. کاهش فعالیت‌ها در بخش انرژی به ویژه سرمایه‌گذاری در حفاری، باعث کاهش سرمایه‌گذاری کسب و کار به میزان ۲۳ درصد در سه ماهه نخست سال در دوره سالانه شده است. تقویت دلار و اعتصابات در بنادر غربی در این مدت نیز به مانعی برای رشد اقتصادی تبدیل شد. به طوری که ۱/۳ درصد از صادرات در این دوره نسبت به مدت مشابه سال قبل کاهش یافت. تنها بخش عمده‌ای که در سه ماهه نخست رشد داشت موجودی انبار بود که ۰/۷ درصد نسبت به مدت مشابه سال قبل افزایش یافت. با این حال همانطور که پیشتر نیز گفته شد عمده عوامل تأثیر گذار بر کاهش رشد اقتصادی در این دوره موقت بوده که یا تاکنون از بین رفته و یا در حال از بین رفتن است و نمی‌توان از آن‌ها به عنوان مشکلات اساسی که اقتصاد کلان با آنها رو به رو است، نام برد. مخارج شخصی در ماه مارس نسبت به ماه قبل ۰/۴ درصد رشد داشته است. شرایط درآمدی بازار کار در ماه مارس نسبت به ماه قبل بهبود یافته به طوری که دستمزد و حقوق در این ماه ۰/۲ درصد بالاتر قرار گرفته است.

اعتماد مصرف‌کننده در ماه آوریل ۶/۲ واحد کاهش یافت و به پایین‌ترین میزان از دسامبر گذشته رسید. از نظر پاسخ‌دهندگان به بررسی انجام شده، اعتماد هم به شرایط فعلی و هم افق زمانی بلندتر کاهش یافته است. ضمن اینکه خوش‌بینی کمتری در مورد بازار کار وجود دارد. این موضوع برخلاف سایر گزارش‌هایی است که در حال حاضر از اشتغال و بازار کار دریافت می‌شود. تعداد متقاضیان جدید دریافت بیمه بیکاری در هفته گذشته کمترین میزان طی ۱۵ سال اخیر بوده و با حذف نوسانات هفتگی، میانگین ۴ هفته‌ای این شاخص نیز وضعیت مشابهی را نشان می‌دهد. از سوی دیگر، همانطور که اشاره شد نرخ رشد دستمزد پس از مدت‌ها کاهش، در ماه مارس افزایش یافته و شاخص هزینه اشتغال نیز در سه ماهه نخست ۰/۷ درصد نسبت به سه ماهه قبل بالاتر بوده که بخش عمده آن مربوط به دستمزد و مزایای کار است. بر اساس این شاخص، هزینه اشتغال در این مدت ۲/۹ درصد نسبت به مدت مشابه سال قبل افزایش یافته، حال آن‌که رشد این شاخص در ۵ سال گذشته در بهترین حالت بیشتر از ۲/۰ درصد نبوده است. در مجموع یکی از مهمترین نگرانی‌های فدرال رزرو در مورد لختی بازار کار عدم افزایش دستمزدها بود که به نظر می‌رسد بر طرف شده است. گفتنی است افزایش دستمزد و هزینه‌ها در بازار کار



می‌تواند نرخ تورم را به سطح هدف‌گذاری شده ۲/۰ درصدی مورد نظر نزدیک کرده و موقعیت فدرال رزرو برای اجرای سیاست خروج از سیاست پولی آسان را مستحکم نماید. گفتنی است نرخ تورم سالانه در ماه مارس ۰/۱- درصد اعلام شده است. البته نرخ تورم مورد توجه فدرال رزرو PCE<sup>۱</sup> پایه است که در ماه مارس رشد ۱/۳ درصدی را به ثبت رسانده است. شایان ذکر است تقویت بازار کار و افزایش دستمزدها مهمترین عامل برای رشد تورم پایه و رسیدن آن به سطح هدف‌گذاری شده ۲/۰ درصدی می‌باشد.

اطلاعات اخیر بازار مسکن، دیدگاه فدرال رزرو در مورد افزایش رشد اقتصادی در ادامه سال جاری میلادی را پشتیبانی می‌نماید. در سه ماهه نخست سال جاری، در مقایسه با مدت مشابه سال قبل ۱/۵ میلیون خانوار جدید<sup>۲</sup> تشکیل شده که البته به دلیل رشد سریع، بازار اجاره‌بهای مسکن بیشتر را داغ کرده است. در بعد فروش نیز چشم انداز خوبی مشاهده می‌شود، به ویژه که فصل نقل و انتقالات در بهار و تابستان پیش رو قرار دارد. خانه‌های آماده محضر که پیش‌نگر فروش در ماه‌های آتی است در ماه مارس ۱۳/۴ درصد در دوره سالانه افزایش یافته و تعداد متقاضیان دریافت وام‌های رهنی نیز به بالاترین سطح خود در دو سال گذشته رسیده است.

شرایط در بخش کارخانه‌های متفاوت است. در ادامه ضعف ماه‌های قبل، این بخش در ماه آوریل همچنان تحت فشار بود. شاخص مدیران خرید مناطق دالاس و ریچموند از کاهش فعالیت‌ها در این مناطق حکایت داشت. از سوی دیگر، شاخص فعالیت‌های کارخانه‌ای در کل کشور موسوم به شاخص کارخانه‌ای موسسه مدیریت عرضه ISM در ماه آوریل بدون تغییر در سطح ۵۱/۵ واحد باقی ماند. این شاخص در بخش تولید و سفارشات جدید رشد داشت، اما در قسمت اشتغال و سفارشات انبارشده کاهش نشان می‌داد.

## منطقه یورو

### کاهش خطر تورم منفی

آمارها نشان می‌دهند که خطر تورم منفی در حوزه پولی یورو تا حد زیادی از بین رفته است. نرخ تورم در این منطقه در ماه آوریل سال جاری از بازه منفی به صفر رسیده است. این نرخ در ماه ژانویه ۰/۶- درصد و در ماه فوریه ۰/۳- درصد بوده است. کاهش قیمت سوخت نیز که از اواسط سال ۲۰۱۴ آغاز شده بود تاثیر مهمی بر روند نزولی نرخ تورم در منطقه یورو داشته

<sup>۱</sup> Personal Consumption Expenditure

<sup>۲</sup> علاوه بر ازدواج آغاز هر گونه زندگی مستقل مثل جدا شدن فرزند از خانواده را نیز شامل می‌شود.



است. اما با توجه به اتخاذ سیاست‌های انبساطی و فوق‌انبساطی تسهیل مقداری از سوی بانک مرکزی اروپا، اکنون تورم منفی جای خود را به تورم صفر درصدی داده است.

با این وجود، یکی از نگرانی‌های مهم سیاست‌گذاران اروپا یعنی نرخ بیکاری فزاینده هنوز خودنمایی می‌کند. نرخ بیکاری حوزه یورو در ماه مارس در سطح ۱۱/۳ درصد قرار گرفت. در حالی که پیش‌بینی کاهش نرخ بیکاری به ۱۱/۲ درصد وجود داشت. نرخ بیکاری بالا سبب شده تا شاخص اعتماد مصرف‌کننده در ماه آوریل به ۴/۶- واحد برسد، در حالی که در ماه مارس در سطح ۳/۷- واحد قرار داشت. در بخش صنعتی، شاخص اعتماد صنعت‌گران از ۲/۹- به ۳/۲- واحد کاهش یافت. البته در بخش خدمات، شاخص اعتماد با اندکی رشد از ۶/۱ به ۶/۷ واحد رسید و شاخص اعتماد کسب و کار نیز از ۰/۲۳ به ۰/۳۲ واحد در همین مدت افزایش داشت. بر این اساس، شاخص کل اعتماد اقتصادی که در برگیرنده مجموع شاخص‌های اعتماد در سطح منطقه یورو است، از ۱۰۳/۹ واحد در ماه مارس به ۱۰۳/۷ واحد در ماه آوریل کاسته شد که نشانه خوبی برای اقتصاد منطقه یورو در آستانه فصل دوم سال ۲۰۱۵ محسوب نمی‌شود.

### افزایش وام‌دهی به بخش خصوصی

بر اساس آخرین آمار منتشره از سوی بانک مرکزی اروپا، در ماه مارس ۲۰۱۵ برای اولین بار بعد از ماه مه ۲۰۱۲ میزان وام‌دهی به بخش خصوص در منطقه یورو افزایش ۰/۱ درصد را تجربه نمود. این شاخص که به نوعی ابزاری برای سنجش وضعیت سلامت منطقه یورو است، از مه ۲۰۱۲ تاکنون نشان‌دهنده کاهش وام‌دهی به بخش خصوص بوده است. این کاهش در پی رکود اقتصادی و عدم تمایل بانک‌ها به وام‌دهی به بخش خصوص منطقه یورو علی‌رغم سطوح حداقلی نرخ بهره کلیدی روی داده بود. اما سیاست بانک مرکزی اروپا در منفی نمودن نرخ بهره سپرده‌های مازاد بانکی نزد خود و تزریق ماهیانه ۶۰ میلیارد یورو در قبال خرید دارایی‌های مالی یورویی توسط این بانک، سبب شد تا تمایل بانک‌ها به وام‌دهی به شرکت‌ها و خانوارها افزایش یابد و در ماه مارس رشد مثبت را تجربه نماید.

## انگلستان

### رشد اقتصادی

سرانجام تخمین ابتدایی از رشد اقتصادی بریتانیا برای فصل اول سال ۲۰۱۵ منتشر شد و نشان داد که در دوره مذکور اقتصاد بریتانیا با سرعتی کمتر از آنچه انتظار می‌رفت رشد کرده است. رشد فصلی ۰/۳ درصدی در مقایسه با پیش‌بینی ۰/۵ درصدی اکثر اقتصاددانان، رقم قابل قبولی در فاصله ۴ روز مانده به انتخابات در این کشور نبود. اگرچه در این دوره، رشد ۰/۵ درصدی در بخش خدمات به ثبت رسید، اما افت در سه بخش کارخانه‌ای (۰/۱ درصد افت)، ساخت‌وساز (۱/۶ درصد افت) و



کشاورزی (۰/۲ درصد افت) در نهایت به کاهش رشد اقتصادی منجر شده بود. این ارقام برای آقای دیوید کامرون نخست وزیر بریتانیا که همواره رشد قوی اقتصاد را کلید پیروزی در انتخابات می‌پنداشت، چندان جالب نبود.

### اعتماد مصرف‌کننده

تمایلات مصرف‌کننده انگلیسی در ماه آوریل باز هم در بالاترین سطوح ۱۲ سال گذشته باقی ماند. شاخص ماهیانه اعتماد مصرف‌کننده که توسط موسسه GfK منتشر می‌شود یک بتر دیگر سطح +۴ واحد را به ثبت رساند. شاید بتوان باقی ماندن شاخص اعتماد مصرف‌کننده در سطوح بالای فعلی را به آغاز رشد دستمزدهای واقعی و کاهش بیکاری نسبت داد. گفتنی است که شاخص مذکور بیشتر فصل دوم سال ۲۰۱۴ میلادی را در ناحیه منفی سپری نموده و از ماه ژانویه ۲۰۱۵ به بازه مثبت وارد گشت.

### وام‌های رهنی

وام‌های رهنی در بریتانیا به طور غیرمنتظره‌ای در ماه مارس افت نمود. این موضوع از عدم تمایل به خرید پیش از انتخابات ۷ مه نشان دارد. این وام‌ها از ۶۱۵۲۳ نفر در ماه فوریه به ۶۱۳۴۱ نفر در ماه مارس کاهش یافت. در حالی که کمتر از یک هفته به انتخابات در این کشور باقی مانده، این ارقام بیشتر به نفع آقای میلیبند<sup>۱</sup> از حزب کارگر در بریتانیاست تا آقای کامرون از حزب محافظه‌کاران.

### ژاپن

بانک مرکزی ژاپن در گزارش چشم‌انداز فعالیت اقتصادی و قیمت‌ها<sup>۲</sup> بدین امر اعتراف کرد که هدف تورمی دو درصدی که از دو سال پیش در دستور کار قرار گرفت هنوز محقق نشده است. اکنون این بانک در نظر دارد هدف مذکور را در نیمه اول سال مالی ۲۰۱۶ محقق سازد. اما برخی از کارشناسان با توجه به شاخص‌های قیمتی و ضعف در مصرف و مخارج سرمایه‌گذاری، تحقق این هدف را در دوره یاد شده دشوار می‌بینند. با وجود این مساله، بانک مرکزی ژاپن معتقد است سیاست‌های انبساطی که از سال ۲۰۱۳ به مورد اجرا گذارده شده، بسیار کارآمدتر از سیاست‌های قبلی بوده است. این امر می‌تواند به معنای آن باشد که بانک مرکزی ژاپن در ماه‌های آتی بار دیگر اقدام به اجرای سیاست‌های محرک اقتصادی بیشتری خواهد نمود.

<sup>1</sup> Ed Miliband

<sup>2</sup> Outlook for Economic Activity and Prices

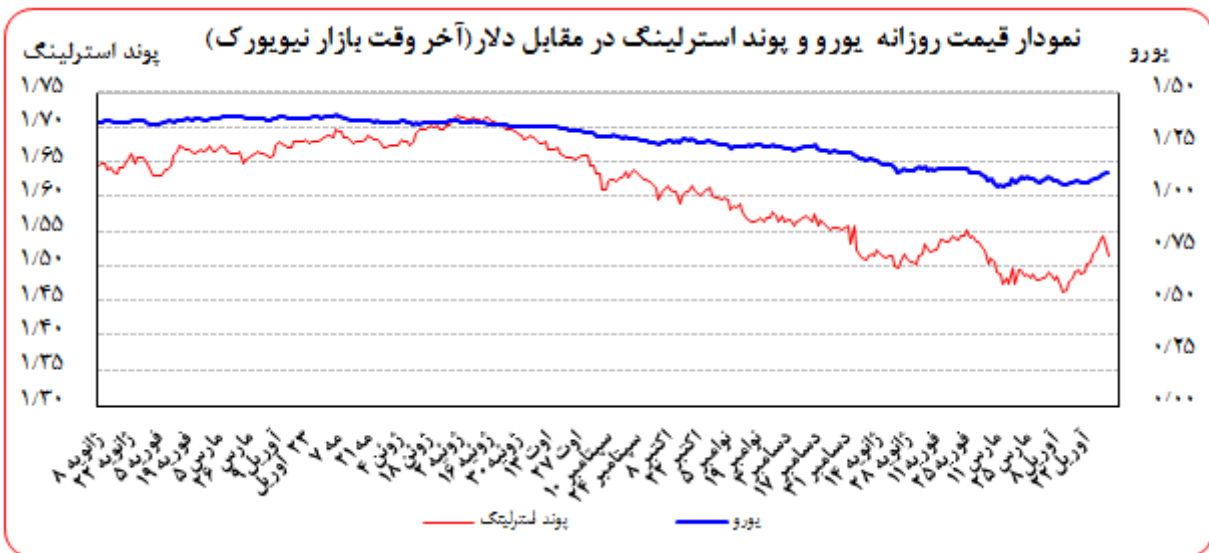


### آمار منتشره

نرخ بیکاری در ماه مارس نشان می‌دهد که بیکاری در ژاپن از سطح ۳/۵ درصد ماه فوریه به ۳/۴ درصد رسیده است. در حالی که کارشناسان بر این نظر بودند که نرخ بیکاری در ماه مارس تغییر نخواهد کرد. از سوی دیگر آمار مدیران خرید بخش تولیدات کارخانه‌ای در ماه آوریل نشان می‌دهد که این شاخص از ۴۹/۷ واحد در ماه مارس به ۴۹/۹ واحد رسیده است. هر چند این رقم از ماه قبل بیشتر است اما چون پایین‌تر از سطح میانه ۵۰ واحد قرار دارد، نشان می‌دهد تولیدات کارخانه‌ای در ماه آوریل کاهش داشته است. از آمار مهم دیگری که هفته پیش منتشر شد، می‌توان به مخارج بخش مسکن اشاره کرد که نشان می‌دهد در ماه مارس میزان خرید ژاپنی‌ها نسبت به مدت مشابه سال قبل نزدیک به ۱۰/۶ درصد کاهش داشته است. در حالی که این رقم در ماه فوریه تنها ۲/۹ درصد افت را نشان می‌داد.

### تحولات بازار ارزهای عمده

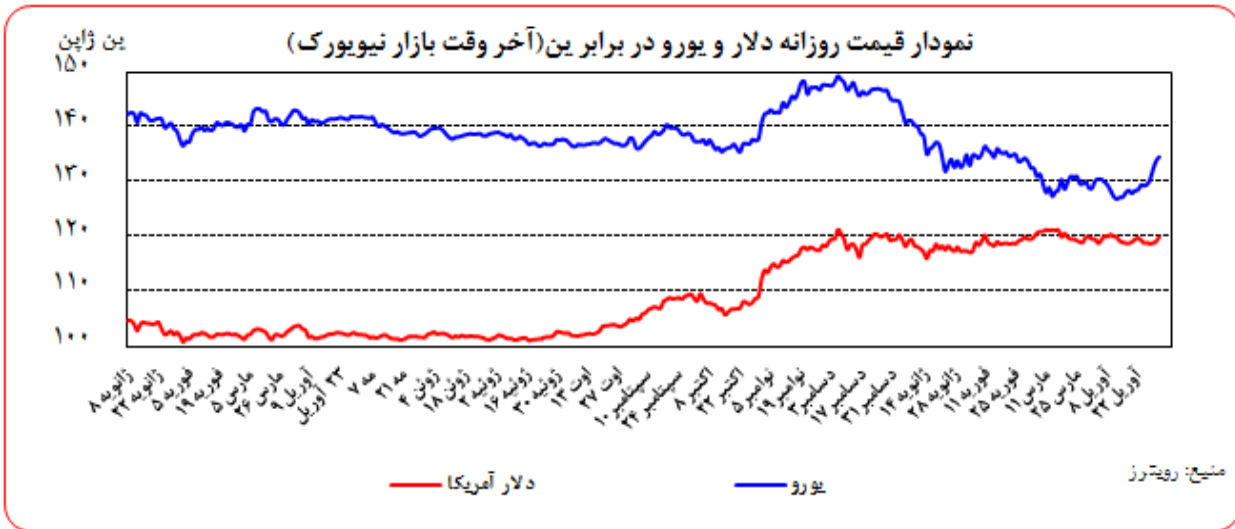
متوسط ارزش دلار نسبت به متوسط ارزش آن در هفته ماقبل در برابر ین، یورو، فرانک و پوند به ترتیب ۲/۸۲۹، ۱/۶۰ و ۱/۸۶ درصد تضعیف شد.







بهره‌برداری از این گزارش در صورت ذکر منبع بلامانع است.



به نرخ‌های پایان وقت بازار نیویورک، در هفته گذشته هر یورو در محدوده ۱/۱۲۲۳-۱/۰۸۹۱ دلار و هر پوند در محدوده ۱/۵۴۴۰-۱/۵۱۴۳ دلار در نوسان بود. همچنین هر دلار نیز در دامنه ۱۲۰/۱۸-۱۱۸/۸۷ ین متغیر بود.

### خلاصه تحولات اسعار در هفته گذشته

عوامل تضعیف دلار در مقابل اسعار:

- ✓ تغییرات در تیم مذاکره‌کننده یونان با مقامات اروپایی و صندوق بین‌المللی پول
  - ✓ افت اعتماد مصرف‌کننده در امریکا
  - ✓ افت ارقام ابتدایی رشد اقتصادی فصل نخست در امریکا
  - ✓ احتمال افزایش دیر هنگام تر نرخ بهره در امریکا نسبت به آنچه پیشتر تلقی می‌شد
- عوامل تقویت دلار در مقابل اسعار:

- ✓ نشانه‌های ثبات در بازار کار امریکا
- ✓ رشد ۰/۷ درصدی دستمزدها در فصل اول در امریکا
- ✓ ارقام کارخانه‌ای فراتر از انتظار در ناحیه غرب میانه امریکا



## مشروح تحولات اسعار در هفته گذشته

روز دوشنبه، یورو به بیشترین سطح ۳ هفته گذشته در مقابل دلار رسید. در این روز، نخست‌وزیر یونان آقای تسپیراس<sup>۱</sup> با آقای تیساکالودوس<sup>۲</sup> معاون وزیر امور خارجه که در میان طلبکاران یونان بسیار محبوب است و سمت هماهنگ‌کننده جدید بسته نجات بین‌المللی یونان را نیز در اختیار دارد، ملاقات نمود. در این دیدار، به وی نقش فعال‌تری پیرامون مباحثات بدهی‌های یونان داده شد. این اقدامات سبب شد که نقش آقای واروفاکیس<sup>۳</sup> وزیر دارایی یونان که روز جمعه ماقبل از جلسه وزرای دارایی اتحادیه اروپا دست خالی باز گشته بود، کمرنگ‌تر شود. فعالان بازار ارز وزیر دارایی یونان را به عنوان مانعی برای دستیابی به توافق بر سر بدهی‌های این کشور ارزیابی نموده و کمرنگ شدن نقش وی در مباحثات، امیدها به حصول توافق را افزایش داد و به تقویت یورو منجر گردید.

روز سه‌شنبه، دلار به کمترین سطح ۸ هفته گذشته سقوط کرد. گزارش افت اعتماد مصرف‌کننده در امریکا<sup>۴</sup>، احتمال آن که فدرال رزرو در جلسه روز چهارشنبه به افزایش دیر هنگام‌تر نرخ بهره متمایل شود را افزایش داد و سبب تضعیف دلار گردید.<sup>۵</sup> یورو نیز متأثر از تحولات روز دوشنبه و تغییرات در تیم مذاکره‌کننده پیرامون بدهی‌های یونان با تقویت در مقابل دلار روبرو شد. گفتنی است در این روز نخست‌وزیر یونان ابراز امیدواری کرد که پیش از جلسه وزرای دارایی حوزه یورو در ۱۱ مه<sup>۶</sup>، توافق نهایی حاصل خواهد شد.

روز چهارشنبه، دلار به کمترین سطح ۹ هفته اخیر سقوط نمود. این اتفاق پس از آن رخ داد که ارقام ابتدایی رشد اقتصادی فصل نخست در امریکا<sup>۷</sup> نشان از رشد کمتر از انتظار داشت. پس از آن، با پایان یافته جلسه دو روزه فدرال رزرو و انتشار بیانیه آن نیز مشخص شد که بانک مرکزی حداقل تا ماه سپتامبر دست به افزایش نرخ بهره سیاستی نخواهد زد. اگرچه که در این بیانیه، علت اصلی رشد کمتر از انتظار فصل نخست سال به عوامل زودگذری همچون سرمای زمستان در امریکا نسبت داده شده بود.

<sup>1</sup> Alexis Tsipras

<sup>2</sup> Euclid Tsakalotos

<sup>3</sup> Yanis Varoufakis

<sup>4</sup> شاخص اعتماد مصرف‌کننده از ۱۰۱/۳ واحد در ماه مارس، به ۹۵/۲ واحد در ماه آوریل رسید.

<sup>5</sup> بازار از عدم تغییر نرخ بهره در این جلسه مطمئن بود و تنها در انتظار بیانیه پس از جلسه بود.

<sup>6</sup> یک روز پیش از آن که یونان مجبور به بازپرداخت ۷۰۰ میلیون یورو به صندوق بین‌المللی پول باشد.

<sup>7</sup> رشد اقتصادی در دوره سالیانه برای فصل نخست ۲۰۱۵، تنها ۰/۲ درصد برآورد شده در حالی که در مدت مشابه سال گذشته رشد ۲/۲ درصدی به ثبت رسیده



بهره‌برداری از این گزارش در صورت ذکر منبع بلامانع است.

روز پنجشنبه، دلار در مقابل ین ژاپن تقویت شد. نشانه‌های ثبات از بازار کار امریکا<sup>۱</sup> و سایر ارقام مطلوب در این روز<sup>۲</sup>، تا حدودی توانست معامله‌گران را از جهت‌گیری‌های روز گذشته خارج کرده و به این اجماع برساند که فدرال رزرو در سال ۲۰۱۵، حداقل یک‌بار نرخ بهره را افزایش خواهد داد. این ارقام نیز نتوانست مانع از بروز بدترین عملکرد ماهیانه دلار در ۴ سال گذشته شود و دلار در مجموع ماه آوریل ۳/۷ درصد افت کرد.

روز جمعه، در حالی که اکثر بازارها در اروپا بسته بودند، دلار به بالاترین سطح دو هفته گذشته در مقابل ین و بیشترین سطح دو ماه گذشته در مقابل سیدی از اسعار عمده رسید. نشانه‌ها از آغاز مجدد رشد اقتصادی در امریکا پس از افول فصل نخست حکایت دارد. ارقام اقتصادی این کشور در این روز متناقض ظاهر شد؛ اگرچه که در نهایت به نفع دلار عمل نمود و سبب تقویت آن گردید.

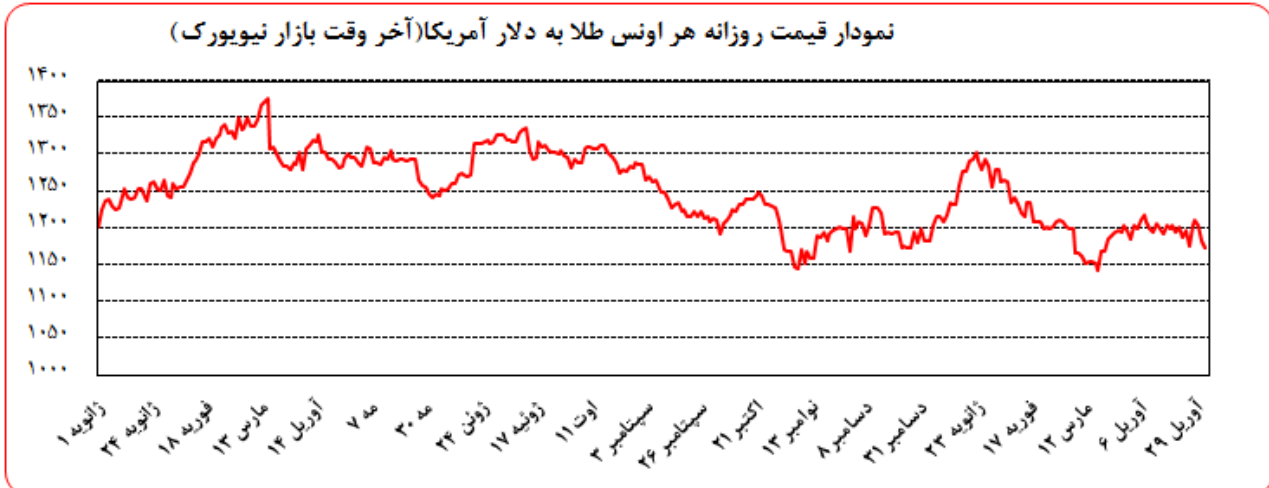
| نام ارز     | ۳ ماهه   | ۶ ماهه   | ۹ ماهه  | ۱۲ ماهه  |
|-------------|----------|----------|---------|----------|
| دلار        | +۰/۲۷۸۷۵ | +۰/۴۰۷۹۰ | -       | +۰/۷۰۵۲۵ |
| یورو        | -۰/۰۰۷۸۶ | +۰/۰۵۷۸۶ | -       | +۰/۱۷۶۴۳ |
| پوند        | +۰/۵۶۸۷۵ | +۰/۷۰۱۱۳ | -       | +۰/۹۹۰۸۸ |
| فرانک       | -۰/۷۹۴۰۰ | -۰/۷۰۹۶۰ | -       | -۰/۵۸۴۶۰ |
| ین          | +۰/۰۹۴۲۹ | +۰/۱۳۹۲۹ | -       | +۰/۲۴۹۷۱ |
| درهم امارات | +۰/۷۳۸۵۷ | +۰/۸۸۵۷۱ | -       | +۰/۰۶۷۱۴ |
| یوان مرجع   | ۴/۹۵۰۰   | ۵/۳۵۰۰   | ۵/۳۵۰۰  | ۵/۳۵۰۰   |
| لیبر ترکیه  | ۱۱/۰۱۹۰  | ۱۰/۹۴۸۴  | ۱۰/۹۴۸۴ | ۱۰/۹۴۸۴  |

۱ کمترین سطح متقاضیان هفتگی بیمه بیکاری امریکا در ۱۵ سال اخیر به ثبت رسید.  
 ۲ رشد ۰/۷ درصدی دستمزدها در فصل اول و ارقام کارخانه‌ای فراتر از انتظار در غرب میانه



## تحولات بازار طلا

نوسانات هفته گذشته قیمت طلا در بازار نیویورک در محدوده ۱۲۱۲/۱۳-۱۱۷۴/۱۱ دلار برای هر اونس در نرخ‌های پایانی ثبت شد. متوسط بهای طلا در هفته گذشته نسبت به متوسط آن در هفته ماقبل، ۰/۳۱ درصد افزایش یافت.



بهای طلا در روز دوشنبه بیش از ۲ درصد افزایش یافت و به بالای سطح ۱۲۰۰ دلار در هر اونس رسید که بیشترین رشد روزانه از ماه ژانویه محسوب شد. علت این افزایش، بیشتر ناشی از دلایل فنی بود. با رفتن بهای طلا به سطوح پایین بازه‌ای که برای مدت‌ها در آن قرار گرفته بود، معامله‌گران انتظار افزایش بهای طلا را داشتند و از همین رو گزینه خرید را انتخاب کردند. در پایان این روز بهای فلز زرد رنگ با ۲/۱ درصد افزایش به سطح ۱۲۰۳/۳۰ دلار در هر اونس رسید.

روز سه‌شنبه، در تداوم روند روز معاملاتی قبل، بهای طلا تقریباً به میزان ۱ درصد افزایش یافت. در این روز با انتشار داده‌های اعتماد مصرف‌کننده در ایالات متحده که نشان‌دهنده کاهش اعتماد و رسیدن به پایین‌ترین سطح سال در ماه آوریل بود، انتظارات در مورد افزایش نرخ بهره در جلسه کمیته بازار باز فدرال رزرو در این هفته کاهش یافت. از همین رو تقاضا برای طلا افزون شد و بهای آن بالا رفته و در سطح ۱۲۱۲/۱۳ دلار در هر اونس بسته شد.

روز چهارشنبه، مشخص شد که فدرال رزرو به دنبال روش جلسه به جلسه است تا زمان اولین افزایش نرخ بهره از سال ۲۰۰۶ تاکنون را تعیین کند. بر این اساس فدرال رزرو در هر جلسه با بررسی وضعیت اقتصادی اقدام به تعیین زمان افزایش نرخ بهره خواهد کرد. این خبر سبب شد تا بهای طلا با کاهش روبرو شود. در حالی که پیش از این بهای طلا در دو روز متوالی نزدیک ۳ درصد افزایش یافته بود. در این روز با این افت بهای طلا به سطح ۱۲۰۴/۷۰ دلار در هر اونس رسید.

روز پنجشنبه، بهای طلا ۲ درصد افت کرد. با آمار بهتر از انتظار اشتغال اقتصاد آمریکا، سرمایه‌گذاران از دارایی‌های امنی مانند طلا روی گردانده و در عین حال این آمار مثبت باعث شد تا انتظارات در مورد افزایش نرخ بهره آمریکا بیشتر شود. بهای طلا با ۲/۳ درصد افت در این روز به سطح قیمتی ۱۱۷۶/۸۰ دلار در هر اونس رسید. لازم به ذکر است که این افت بالاترین



افت از روز ۶ مارس بود. البته در ادامه این روز معاملاتی بهای طلا افزایش یافت و به سطح ۱۱۸۳/۰۳ دلار در هر اونس رسید.

روز جمعه، بهای طلا به پایین‌ترین سطح شش هفته‌ای خود رسید. با انتشار بیشتر آمار مثبت اقتصادی آمریکا، دلار این کشور تقویت شد و در نتیجه بهای طلا افت کرد. ضمن آن که انتظارات در مورد آن که نرخ بهره در بلندمدت در همین سطح باقی می‌ماند، کم رنگ شد. البته دلایل فنی نیز عامل دیگری برای فروش بیشتر طلا بود. بهای طلا در این روز با ۰/۸ درصد کاهش به سطح ۱۱۷۴/۱۱ دلار در هر اونس رسید.

## نفت

متوسط بهای نفت خام پایه آمریکا در هفته گذشته نسبت به متوسط آن در هفته ماقبل، ۳/۰۸ درصد افزایش یافت. به نرخ‌های پایان وقت بازار نیویورک، بهای هر بشکه نفت خام پایه آمریکا در محدوده ۵۹/۶۳-۵۶/۹۹ دلار معامله گردید. متوسط هفتگی بهای این ماده خام در هر بشکه در سطح ۵۸/۲۸ دلار قرار گرفت. متوسط بهای نفت خام برنت دریای شمال در هفته گذشته ۳/۱۶ درصد نسبت به هفته ماقبل افزایش یافت. هر بشکه نفت برنت به نرخ‌های پایان وقت بازار مذکور در دامنه ۶۶/۶۹-۶۴/۶۴ دلار معامله گردید و متوسط هفتگی هر بشکه آن به ۶۵/۶۹ دلار رسید. به نرخ‌های پایان وقت بازار نیویورک، بهای هر بشکه نفت اوپک در محدوده ۶۱/۰۶-۶۰/۴۱ دلار معامله گردید و متوسط هفتگی بهای این ماده خام در هر بشکه در سطح ۶۰/۸۰ دلار قرار گرفت که نسبت به هفته ماقبل ۲/۵۲ درصد افزایش داشت.

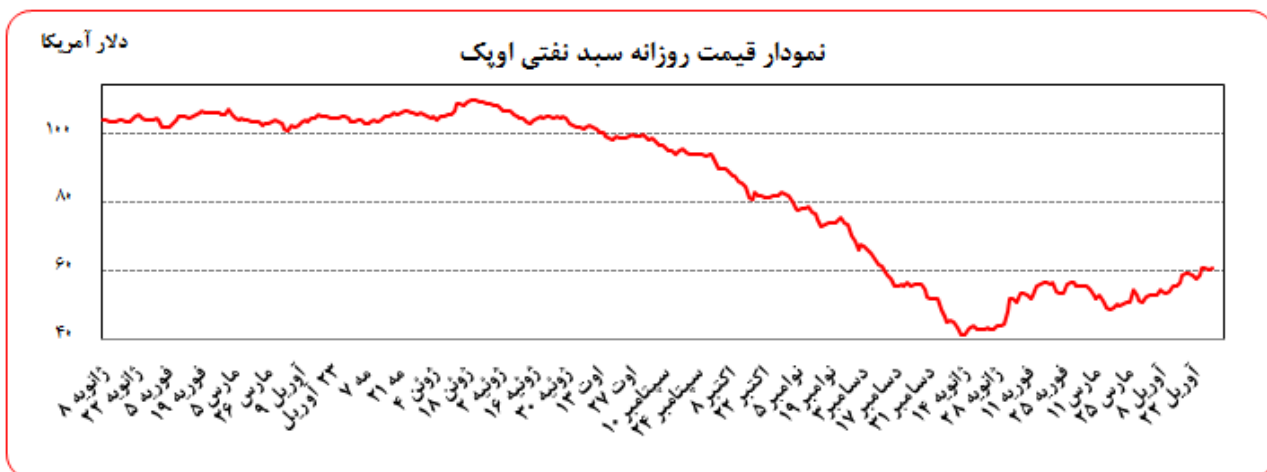
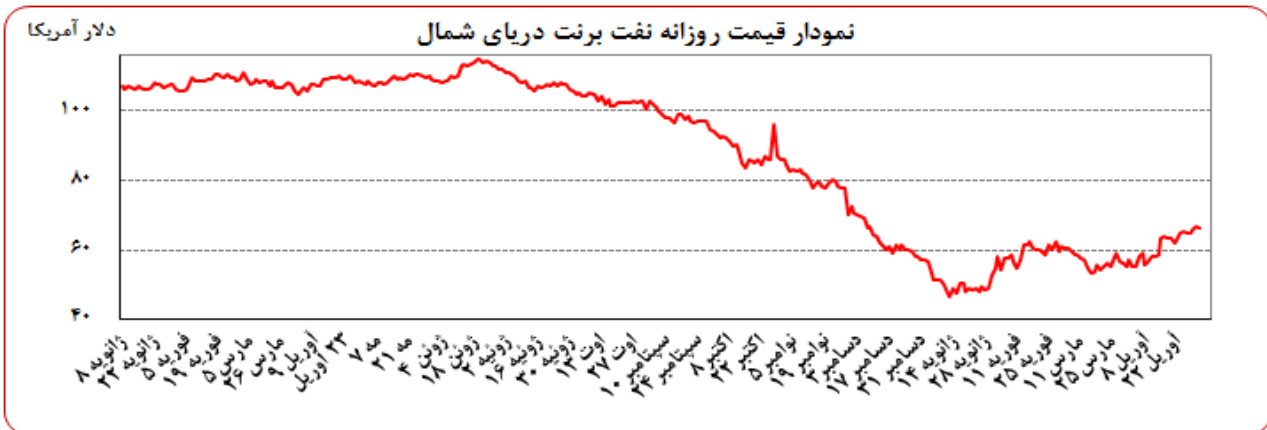
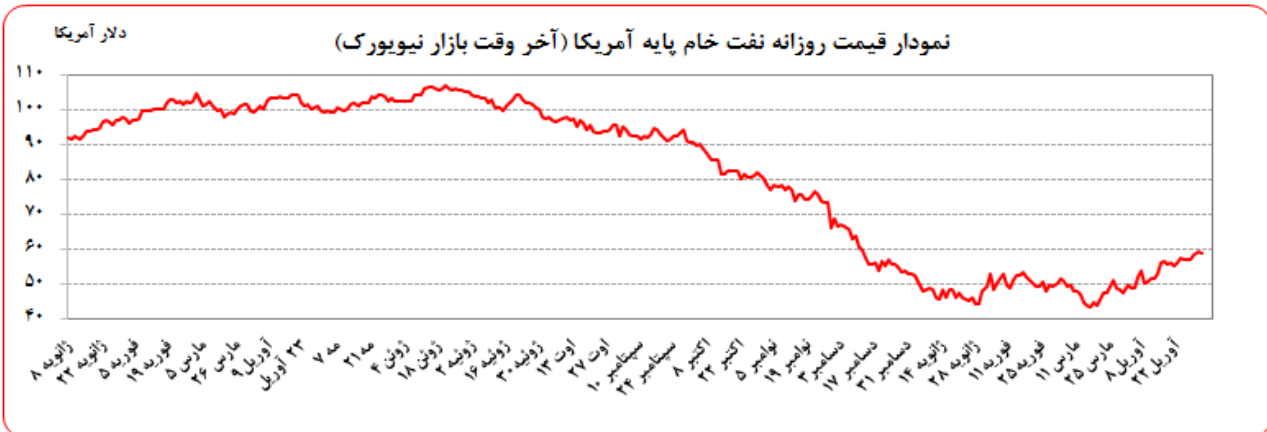
در ابتدای هفته گذشته، قیمت نفت خام کاهش یافت. با توجه به وجود اضافه عرضه در بازار و رشد قیمت‌ها در چند هفته ماقبل، در آغازین روزهای هفته گذشته فعالان بازار اقدام به سودگیری و فروش موقعیت‌های خرید (Long Position) نفت در بازار جهانی نمودند که به کاهش بهای این ماده سیاه منجر شد. آغاز نگارش متن توافق نهایی ایران و کشورهای ۱+۵ در نیویورک و اعلام آمادگی عربستان به افزایش فروش نفت به چین، به روند کاهش قیمت نفت کمک کرد. کاهش قیمت نفت علی‌رغم کاهش تعداد سکوهاهای جدید استخراج نفت خام در آمریکا و ادامه ناآرامی‌های یمن روی داد.

روز چهارشنبه، افزایش کمتر از انتظار ذخایر نفتی آمریکا و کاهش ذخایر نفت منطقه کوشینگ در این کشور با وجود کاهش در رشد اقتصادی آمریکا در فصل نخست سال جاری، سبب شد تا بهای نفت خام جهانی افزایش داشته باشد.

روز پنجشنبه، افزایش بهای نفت با وجود کاهش ارزش دلار ادامه یافت. با توجه به کاهش ذخایر نفتی منطقه کوشینگ در آمریکا و همچنین نتایج جلسه سیاست‌گذاری در فدرال رزرو، بهای نفت روند صعودی خود را ادامه داد. به نظر می‌رسد که اعضای کمیته سیاست بازار باز فدرال رزرو تا ماه سپتامبر به افزایش نرخ بهره کلیدی رای مثبت نخواهند داد.

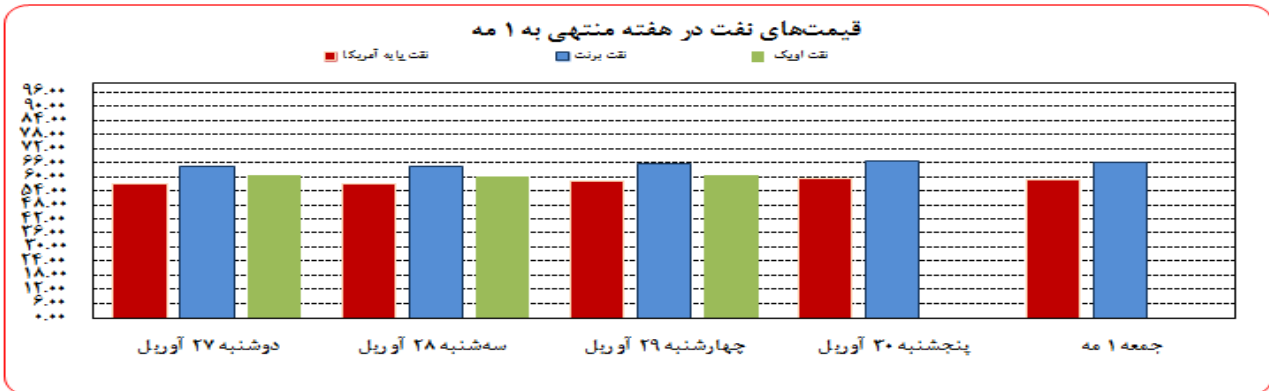


روز جمعه، بهای نفت خام جهانی کاهش یافت. عراق اعلام کرد در ماه آوریل صادرات نفت این کشور به بالاترین سطوح تاریخی رسیده است. همچنین تقویت نسبی دلار در مقابل برخی اسعار جهان‌روا، به کاهش بهای نفت کمک کرد. اوپک نیز اعلام کرد تولید این کارتل نفتی در ماه آوریل به ۳۱/۰۴ میلیون بشکه در روز رسیده که بالاترین سطح از نوامبر ۲۰۱۲ تاکنون است.





بهره‌برداری از این گزارش در صورت ذکر منبع بلامانع است.



**مصرف نفت خام آمریکا (هزار بشکه در روز)**

| سال قبل | Δ هفته ماقبل | میزان در هفته گذشته |             |
|---------|--------------|---------------------|-------------|
| ۱,۰۲۱   | ۷            | ۹,۳۷۳               | تولید داخلی |
| -۴۳۳    | -۲۸۳         | ۶,۹۷۹               | خالص واردات |

**موجودی انبار نفت آمریکا (ارقام به میلیون بشکه)**

| سال قبل | Δ هفته ماقبل | موجودی در هفته گذشته |                         |
|---------|--------------|----------------------|-------------------------|
| ۸۸/۹    | ۱/۹          | ۱,۱۸۱/۹۰             | نفت خام                 |
| ۹۱/۶    | ۱/۹          | ۴۹۰/۹۰               | ذخایر تجاری نفت خام     |
| -۲/۷    | ۰            | ۶۹۰/۹۰               | ذخایر استراتژیک نفت خام |
| ۱۵/۹    | ۱/۷          | ۲۲۷/۵۰               | بنزین                   |

ارزش هر دلار آمریکا به ارزهای عمده (آخر وقت بازار نیویورک)، قیمت نقدی

هفته منتهی به 1394/02/11

طلا، قیمت نفت خام در بازارهای سلف و ۴ شاخص عمده سهام

2015/05/01

| متوسط<br>هفته گذشته | رتبه | درصد تغییرات نسبت<br>به هفته گذشته | متوسط<br>هفته | جمعه<br>1 مه | پنجشنبه<br>30 آوریل | چهارشنبه<br>29 آوریل | سه شنبه<br>28 آوریل | دوشنبه<br>27 آوریل | عنوان                     | جمعه<br>24 آوریل |
|---------------------|------|------------------------------------|---------------|--------------|---------------------|----------------------|---------------------|--------------------|---------------------------|------------------|
| ۰/۷۲۳۵              |      | -۱/۱۷                              | ۰/۷۱۵۰        | ۰/۷۱۰۶       | ۰/۷۱۱۰              | ۰/۷۱۵۸               | ۰/۷۱۷۲              | ۰/۷۲۰۴             | دلار به SDR               | ۰/۷۲۱۳           |
| ۱/۲۲۱۶              | ۴    | -۱/۱۵                              | ۱/۲۰۷۵        | ۱/۲۱۵۹       | ۱/۲۰۷۵              | ۱/۲۰۱۹               | ۱/۲۰۳۳              | ۱/۲۰۸۷             | دلار کانادا               | ۱/۲۱۸۰           |
| ۱۱۹/۴۷              | ۵    | -۰/۱۴                              | ۱۱۹/۳۰        | ۱۲۰/۱۸       | ۱۱۹/۳۸              | ۱۱۹/۰۲               | ۱۱۸/۸۷              | ۱۱۹/۰۴             | ین ژاپن                   | ۱۱۸/۹۸           |
| ۱/۰۷۸۰              | ۱    | ۲/۸۲۹                              | ۱/۱۰۸۵        | ۱/۱۱۹۹       | ۱/۱۲۲۳              | ۱/۱۱۳۰               | ۱/۰۹۸۳              | ۱/۰۸۹۱             | یورو (پول واحد اروپایی) * | ۱/۰۸۷۴           |
| ۰/۹۵۸۳              | ۳    | -۱/۶۰                              | ۰/۹۴۳۰        | ۰/۹۳۲۷       | ۰/۹۳۲۳              | ۰/۹۳۹۴               | ۰/۹۵۵۵              | ۰/۹۵۵۰             | فرانک سوئیس               | ۰/۹۵۳۸           |
| ۱/۵۰۲۴              | ۲    | ۱/۸۶                               | ۱/۵۳۰۳        | ۱/۵۱۴۳       | ۱/۵۲۵۳              | ۱/۵۴۴۰               | ۱/۵۳۴۰              | ۱/۵۲۳۹             | لیره انگلیس *             | ۱/۵۱۸۸           |
| ۱/۳۸۲۲۴             |      | ۱/۱۹                               | ۱/۳۹۸۶۴       | ۱/۴۰۷۲۷      | ۱/۴۰۶۴۲             | ۱/۳۹۷۰۴              | ۱/۳۹۴۳۰             | ۱/۳۸۸۱۸            | SDR به دلار               | ۱/۳۸۶۴۸          |
| ۱۱۹۱/۷۲             |      | ۰/۳۱                               | ۱۱۹۵/۴۵       | ۱۱۷۴/۱۱      | ۱۱۸۳/۰۳             | ۱۲۰۴/۷۰              | ۱۲۱۲/۱۳             | ۱۲۰۳/۳۰            | طلای نیویورک (هراونس)     | ۱۱۷۷/۰۳          |
| ۱۱۸۹/۹۶             |      | ۰/۴۱                               | ۱۱۹۴/۸۴       | ۱۱۷۵/۹۵      | ۱۱۸۰/۲۵             | ۱۲۰۹/۰۰              | ۱۲۰۹/۰۰             | ۱۲۰۰/۰۰            | طلای لندن (هراونس)        | ۱۱۸۳/۰۰          |
| ۶۳/۶۸               |      | ۳/۱۶                               | ۶۵/۶۹         | ۶۶/۴۶        | ۶۶/۶۹               | ۶۵/۸۴                | ۶۴/۶۴               | ۶۴/۸۳              | نفت برنت انگلیس           | ۶۵/۲۸            |
| ۵۶/۵۴               |      | ۳/۰۸                               | ۵۸/۲۸         | ۵۹/۱۵        | ۵۹/۶۳               | ۵۸/۵۸                | ۵۷/۰۶               | ۵۶/۹۹              | نفت پایه آمریکا           | ۵۷/۱۵            |
| ۱۸۰۳۲               |      | -۰/۱۳                              | ۱۸۰۱۰         | ۱۸۰۲۴        | ۱۷۸۴۱               | ۱۸۰۳۶                | ۱۸۱۱۰               | ۱۸۰۳۸              | DOW-30 (بورس وال استریت)  | ۱۸۰۸۰            |
| ۱۹۹۷۷               |      | -۱/۰۲                              | ۱۹۷۷۳         | ۱۹۵۳۲        | ۱۹۵۲۰               | تعطیل                | ۲۰۰۵۹               | ۱۹۹۸۳              | NIKKEI-225 (بورس توکیو)   | ۲۰۰۲۰            |
| ۷۰۵۴                |      | -۰/۶۸                              | ۷۰۰۵          | ۶۹۸۶         | ۶۹۶۱                | ۶۹۴۶                 | ۷۰۳۱                | ۷۱۰۴               | FTSE-100 (بورس لندن)      | ۷۰۷۱             |
| ۱۱۸۴۷               |      | -۱/۳۷                              | ۱۱۶۸۴         | تعطیل        | ۱۱۴۵۴               | ۱۱۴۳۳                | ۱۱۸۱۲               | ۱۲۰۳۹              | DAX-30 (بورس فرانکفورت)   | ۱۱۸۱۱            |

شماره ۶

دایره اخبار اقتصادی

\* هر واحد به دلار آمریکا