




خلاصه نتایج شاخص بهای تولید کننده در ایران

اردیبهشت ماه ۱۳۹۴

(۱۳۹۰=۱۰۰)

افزایش 

ثابت یا تقریباً بدون تغییر 

کاهش 

درصد تغییر نسبت به

ماه مشابه سال قبل		ماه قبل		گروه‌های اصلی
۶/۰		۱/۰		شاخص کل
				گروه‌های اصلی:
۶/۰		۱/۷		۱- کشاورزی، جنگلداری و ماهیگیری
۱/۸		۲/۴		۲- ساخت (صنعت)
۶/۵		۰/۰		۳- حمل و نقل و انبارداری
۲۲/۲		۱/۴		۴- هتل و رستوران
۱/۳		۰/۲		۵- اطلاعات و ارتباطات
۱۱/۶		۰/۴		۶- آموزش
۴۱/۴		۱/۷		۷- بهداشت و مددکاری اجتماعی
۲۷/۲		۱/۱		۸- سایر فعالیت‌های خدمات عمومی، اجتماعی و شخصی
				گروه‌های اختصاصی:
۶/۰		۱/۷		۱- کشاورزی، جنگلداری و ماهیگیری
۱/۸		۲/۴		۲- ساخت (صنعت)
۱۳/۶		۰/۵		۳- خدمات