



بانک مرکزی جمهوری اسلامی ایران
اداره مطالعات و سازمانهای بین المللی
دایره مطالعات ارزی

بررسی وضع اقتصادی - ارزی کشورهای عمده

بازارهای طلا و نفت

شماره ۱۰

هفته منتهی به ۳۱ مه ۲۰۱۵

۱۰ خرداد ماه ۱۳۹۴





فهرست مندرجات

شماره صفحه

عنوان

۱-۵

بررسی وضعیت اقتصادی کشورهای عمده

آمریکا

اروپا

منطقه یورو

بریتانیا

ژاپن

۶-۸

تحولات بازار ارزهای عمده

۸-۹

تحولات بازار طلا

۱۰-۱۲

تحولات بازار نفت

خواننده گرامی

ضمن تشکر خواهشمند است در صورت داشتن هرگونه انتقاد و یا پیشنهاد در مورد این گزارش نظرات خود را از طرق زیر مطرح فرمائید.

پست الکترونیکی: m.namvar@cbi.ir

تلفن: ۲۹۹۵۳۸۱۵



خلاصه

هفته گذشته رشد اقتصادی امریکا در سه ماهه نخست مورد تجدید نظر نزولی قرار گرفت. در حالی که پیشتر این رشد ۰/۲ درصد در دوره سالانه اعلام شده بود و در برآورد جدید به ۰/۷- درصد تغییر داده شد. شاخص‌های اقتصادی منتشره مربوط به سه ماهه دوم در جهت مشخصی قرار ندارند. با این حال به نظر می‌رسد فعالیت‌های اقتصادی به تدریج در حال بهبود هستند و پیش‌بینی فدرال رزرو که ضعف اقتصادی سه ماهه اول را موقت و گذرا ارزیابی کرده بود، درست بوده است.

در منطقه یورو شاخص‌های اعتماد اقتصادی در ماه مه در مقایسه با ماه آوریل تغییر نکرد. شاخص اعتماد صنعتی و خدماتی افزایش و شاخص اعتماد مصرفی و کسب و کار افت نمود. در ماه آوریل در آلمان با توجه به تورم مهار شده و بیکاری و بهره‌بانگی پایین، مصرف افزایش یافت. هنوز در مورد حل بحران بدهی در یونان تردید وجود دارد.

هفته گذشته، هفته بسیار آرامی در بریتانیا بود. از یک سو رشد اقتصادی فصل نخست باز هم سطح ۰/۳ درصدی پیشین را به ثبت رساند و از سوی دیگر، اعتماد مصرف‌کننده در این کشور افت معنی‌داری را نشان داد.

آمار نشان می‌دهد که صادرات ژاپن رشد مناسبی را در یک سال گذشته داشته است و یکی از محرک‌های اصلی رشد اقتصادی بوده است، البته صندوق بین‌المللی پول هشدار داده است که با رشد اقتصادی کمتر از انتظار در چین و آمریکا ممکن است صادرات ژاپن افت کند. اما از سوی دیگر آمار نشان می‌دهد که بخش مصرف نتوانسته رشد مناسبی را ثبت کند.

در بازار ارز، ارقام اقتصادی مطلوب از آمریکا همچون سفارشات کارخانه‌ای، اعتماد مصرف‌کننده و نیز ارقام قوی بخش مسکن همگی به نفع دلار امریکا رقم خورده و به تقویت آن در مقابل اسعار عمده منجر شدند.

بهای طلا در هفته گذشته ابتدا تقلیل یافت که بیش از همه مدیون تقویت دلار و داده‌های قوی اقتصادی در ایالات متحده بود اما در پایان هفته با افزایش نگرانی‌ها در مورد یونان، بهای طلا اندکی افزایش یافت.

متوسط بهای نفت خام جهانی در مقایسه با متوسط آن در هفته ماقبل کاهش یافت. تقویت دلار به خصوص در ابتدای هفته، پیش‌بینی افزایش تولید نفت امریکا در سطوح قیمت کنونی از سوی گلدمن ساکس، عدم احتمال کاهش تولید نفت اوپک در نشست ۵ ژوئن و اضافه عرضه موجود در بازار نفت از دلایل کاهش قیمت نفت خام در هفته گذشته بودند.



بررسی وضعیت اقتصادی کشورهای عمده

امریکا

فصل نخست سال ۲۰۱۵، برای اقتصاد امریکا فصل بدی بود. سرمای هوا، افت قیمت نفت و تقویت دلار از جمله مهم‌ترین عوامل کندی رشد در این مدت ارزیابی شد. کندی رشد اقتصادی برخی طرف‌های تجاری امریکا در امریکای جنوبی و آسیا از صادرات امریکا به این مناطق کاست که این نیز در کندی رشد اقتصاد امریکا بی‌تأثیر نبود. در حالی که برآورد اولیه رشد ۰/۲ درصدی را در دوره سالانه نشان می‌داد، هفته گذشته اعلام شد که اقتصاد امریکا در دوره مذکور ۰/۷ درصد منقبض شده است. تجدید نظر انجام شده به دلیل کمتر از انتظار بودن سهم موجودی انبار در رشد اقتصادی و کاهش آن از ۰/۷ به ۰/۳ درصد بوده است. عامل کاهنده دیگر در برآورد جدید رشد اقتصادی سه ماهه نخست، خالص صادرات است که به دلیل افزایش واردات و کاهش صادرات تضعیف شده است. باتوجه به کندی رشد اقتصاد جهانی و انتظاری که در مورد افزایش رشد مخارج مصرفی در امریکا وجود دارد، احتمال اینکه تجارت خارجی همچنان سهم کاهنده‌ای در رشد اقتصادی در ادامه سال داشته باشد وجود دارد.

در هفته‌های اخیر آمار و اطلاعات اقتصادی سه ماهه دوم در حال منتشر شدن است. با اینکه بهبود در بخش‌های مختلف از جمله مسکن در این دوره قابل مشاهده است، اما با قاطعیت نمی‌توان گفت که اقتصاد ضعف و کندی خود را در سه ماهه نخست باقی گذاشته و به سه ماهه دوم انتقال نداده است. در حالی که تولیدات صنعتی و خرده‌فروشی ماه آوریل ناامیدکننده بودند، سفارش کالاهای با دوام نیز در این ماه ۰/۵ درصد نسبت به ماه قبل کاهش یافت. هر چند کاهش نیم درصدی مطابق انتظار بود اما آنچه غیرمنتظره می‌نمود، بازنگری صعودی سفارشات کالاهای بادوام در ماه قبل (ماه مارس) بود. بعد از حذف اقلام پرنوسان حمل و نقل، سفارشات بادوام در ماه آوریل رشد ۰/۵ درصدی را نسبت به ماه قبل نشان می‌دهد که این بخش از آمار امیدوار کننده به نظر رسد. ضمن اینکه تجدید نظر در محاسبات مربوط به سفارش کالاهای بادوام در ماه مارس از ۰/۲ درصد کاهش به ۰/۶ درصد افزایش، بر اهمیت رشد بخش پایه شاخص مذکور در ماه آوریل افزود. سفارش کالاهای سرمایه‌ای پایه و حمل سفارشات هر دو در ماه آوریل افزایش یافتند^۱. این در حالی است که هر دوی این موارد در ماه مارس کاهش یافته بودند.

بارها اشاره شده که چالش بخش صنعت امریکا در حال حاضر، یکی تقویت دلار و دیگری کاهش قیمت نفت است که دومی تقاضای استخراج معدن و تجهیزات حفاری را کاهش داده است. سفارشات کالاهای بادوام که یکی از مهم‌ترین

^۱ حمل، سفارشات تحقق یافته است و سفارشات پیش‌نگر سرمایه‌گذاری است.



شاخص‌های پیش‌نگر بخش صنعت محسوب می‌شود، در حال حاضر از اطلاعات کافی برخوردار نیست که نشان دهد آیا چالش‌های اشاره شده فوق به پایان رسیده‌اند یا خیر.

شاخص‌های مسکن در هفته‌های اخیر در شرایط به مراتب بهتری از گذشته قرار گرفته و فراتر از انتظار بوده‌اند. فروش خانه‌های نوساز در ماه آوریل افزایش یافت. تعداد خانه‌های نوساز فروش رفته در ماه آوریل در دوره سالانه ۵۱۷ هزار واحد و فراتر از انتظار بود. هفته ماقبل نیز اعلام شد ساخت و ساز مسکونی در ماه آوریل به بالاترین سطح چند سال گذشته رسیده و فروش خانه‌های آماده محضر نیز در کل مناطق امریکا در ماه آوریل افزایش یافته است.

منطقه یورو

عدم تغییر در شاخص اعتماد اقتصادی

در هفته گذشته ارقام نهایی مجموعه شاخص‌های اعتماد اقتصادی در منطقه یورو منتشر شد. شاخص اعتماد کل اقتصادی در ماه مه در مقایسه با ماه آوریل بدون تغییر در سطح $۱۰۳/۸$ واحد اعلام شد. البته در ماه مه شاخص اعتماد صنعتی و خدماتی اندکی افزایش یافتند و به ترتیب از $۳/۲-$ و ۷ واحد در ماه آوریل به $۳-$ و $۷/۸$ واحد در ماه مه رسیدند. اما شاخص اعتماد مصرفی و کسب‌وکار به ترتیب از $۴/۶-$ و $۰/۳۳$ واحد در ماه آوریل به $۵/۵-$ و $۰/۲۸$ واحد در ماه مه کاهش یافتند.

افزایش مصرف در آلمان

رشد خرده‌فروشی در آلمان در ماه آوریل سال جاری بیشتر از پیش‌بینی‌ها بوده و از $۱/۴-$ درصد در ماه مارس به $۱/۷$ درصد رسید. شایان ذکر است در بازه زمانی یک ساله نیز خرده‌فروشی ۱ درصد رشد نمود.

صاحب‌نظران اقتصادی معتقد هستند نرخ تورم مهار شده، پایین بودن نرخ بیکاری و بهره بانکی از جمله محرک‌های مهم مصرف در آلمان محسوب می‌شوند. همچنین شاخص اعتماد مصرفی این کشور که توسط موسسه Gfک برآورد می‌شود، در راستای روند صعودی خود از سطح $۱۰/۱$ واحد در ماه مه به $۱۰/۲$ واحد در ماه ژوئن افزایش یافته که نشان می‌دهد احتمال افزایش بیشتر مصرف در ماه‌های آینده نیز وجود دارد. به تازگی مصرف داخلی نقش کلیدی در رشد اقتصادی آلمان ایفا کرده است. این در حالی است که به‌طور معمول تجارت خارجی موتور اقتصادی این کشور به شمار می‌رود.

تردیدها در مورد حل بحران بدهی یونان

پس از ماه‌ها مذاکره بین یونان و بستانکاران این کشور، روز چهارشنبه هفته گذشته پیش‌نویس توافقنامه‌ای بین طرفین تهیه شد. در این پیش‌نویس توافق بر سر مواردی چون کاهش کسری بودجه و اصلاحاتی در مورد مالیات بر ارزش افزوده گنجانده شده است. در هفته گذشته اکثر بازارهای بورس اروپایی در روز سه شنبه به این خبر واکنش مثبت نشان دادند و



شاخص سهام در بازار بورس آتن افزایش داشت. البته با توجه به اینکه بین یونان و نمایندگان صندوق بین‌المللی پول، بانک مرکزی اروپا و کمیسیون اروپا هنوز در مواردی اختلاف وجود دارد، هنوز یک توافق کلی و جامع در مورد بحران بدهی‌های یونان و برنامه‌های اصلاحی این کشور حاصل نشده است. همین مسئله باعث شد تا در روز پنجشنبه بازارهای بورس در اروپا با کاهش ارزش مواجه شوند.

در نشست ۷ کشور صنعتی که هفته گذشته روز پنجشنبه در آلمان برگزار شد، نمایندگان کشورهای اروپایی نسبت به رسیدن به یک توافق کلی و قطعی با یونان در آینده نزدیک اظهار بدبینی نمودند. آقای ولفگانگ شویبله، وزیر دارایی آلمان اعلام نموده که منشأ اخبار مثبت در مورد مذاکران یونان، تنها دولت این کشور است.

مردم یونان نیز به توانایی دولت این کشور در بازپرداخت بدهی‌های خود در ماه ژوئن تردید دارند. خطر ورشکستگی این کشور در صورت عدم توانایی بازپرداخت بدهی‌ها موجب شده مردم برای خارج کردن پول و سرمایه خود از بانک‌ها به این نهادها هجوم بیاورند. یونان تنها در ماه آوریل سال جاری با حدود ۵ میلیارد یورو خروج سرمایه از کشور مواجه بوده است. این میزان از خروج سرمایه در ماه پیش از آن ۱/۹۱ میلیارد یورو گزارش شده است.

انگلستان

رشد اقتصادی

رشد اقتصادی بریتانیا در تجدیدنظر صورت گرفته باز هم در سطوح پیشین باقی ماند. اگرچه بخش خدمات ضعیف‌تر از آنچه پیش‌بینی می‌شد عمل نمود، اما بخش‌های کارخانه‌ای و ساخت‌وساز این افت را جبران نمود تا رشد اقتصادی فصلی همچون تخمین ابتدایی در سطح ۰/۳ درصد تایید شود. البته اکثر تحلیل‌گران نظر به تجدیدنظر صعودی در رشد اقتصادی فصل نخست داشتند و حتی بانک مرکزی انگلستان رشد اقتصادی فصل نخست را در حدود ۰/۵ درصد پیش‌بینی نموده بود. گفتنی است رشد اقتصادی سالانه نیز در سطح ۲/۴ درصد باقی ماند.

تمایلات مصرف‌کننده

تمایلات مصرف‌کننده به طور غیرمنتظره‌ای در ماه مه افت کرده و خوش‌بینی‌های پیشین نسبت به آینده اقتصاد بریتانیا کمتر شد. اعتماد مصرف‌کننده که ارقام آن پس از پیروزی قاطع و غیرمنتظره حزب محافظه‌کار در انگلستان جمع‌آوری شده، از +۴ در ماه آوریل به +۱ در ماه مه کاهش یافته است.



وام‌های رهنی

ارقام نشان می‌دهد که تعداد وام‌های رهنی در ماه آوریل افزایش یافته و بیشترین سطح از ژوئن گذشته تاکنون را به ثبت رسانده است. تعداد وام‌های خرید مسکن که در ماه مارس ۳۹۲۰۳ عدد بود، در آوریل به ۴۲۱۱۶ عدد رسید. تحلیل‌گران انتظار دارند که در ماه‌های آتی باز هم بهبود در تعداد وام‌های رهنی رقم بخورد.

ژاپن

رشد صادرات

صادرات ژاپن در ماه آوریل بیش از میزان پیش‌بینی شده افزایش یافت. این امر به روند بهبود اقتصادی کمک کرده است، زیرا دومین فصل پیاپی است که صادرات این کشور رشد داشته است. ارزش محموله‌های باری در ماه آوریل نسبت به ماه مشابه سال قبل ۸ درصد افزایش داشته است. در حالی که پیش‌بینی می‌شد این رقم تنها ۶ درصد باشد. در همین مدت ارزش محموله‌های باری وارداتی ۵/۴ درصد افت داشته که باعث شده است، کسری تجاری ماه آوریل به ۵۳/۴ میلیارد ین معادل ۴۴۰ میلیون دلار تقلیل یابد. تنها در ماه مارس بود که پس از قریب سه سال، ژاپن دارای مازاد تجاری شد.

تقویت شرکت‌های بزرگ صادرکننده یکی از محورهای اصلی سیاست‌های اقتصادی شینزو آبه نخست وزیر این کشور است که با تضعیف ین ژاپن این امر محقق شده است. با وجود این، صندوق بین‌المللی پول هفته گذشته هشدار داد که رشد اقتصادی کمتر از انتظار چین و ایالات متحده می‌تواند تاثیری منفی بر صادرات ژاپن داشته باشد. آمار هم نشان می‌دهد که میزان صادرات به ایالات متحده در ماه آوریل نسبت به سال قبل ۲۱ درصد افزایش داشته است، در حالی که این میزان برای چین ۲/۴ درصد بوده است. کاهش این ارقام می‌تواند بر رشد اقتصادی ژاپن که حاصل صادرات بوده است، اثر نامطلوبی گذارد، هر چند اجماع اقتصاددانان آن است که اقتصاد ژاپن در سال کنونی بسیار بهتر از سال گذشته عمل خواهد کرد.

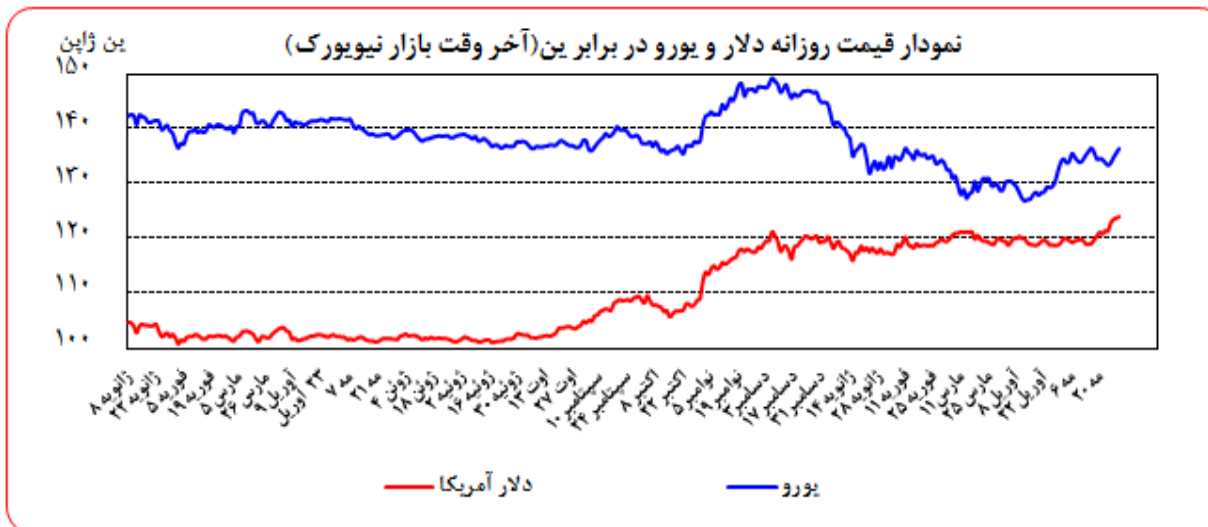
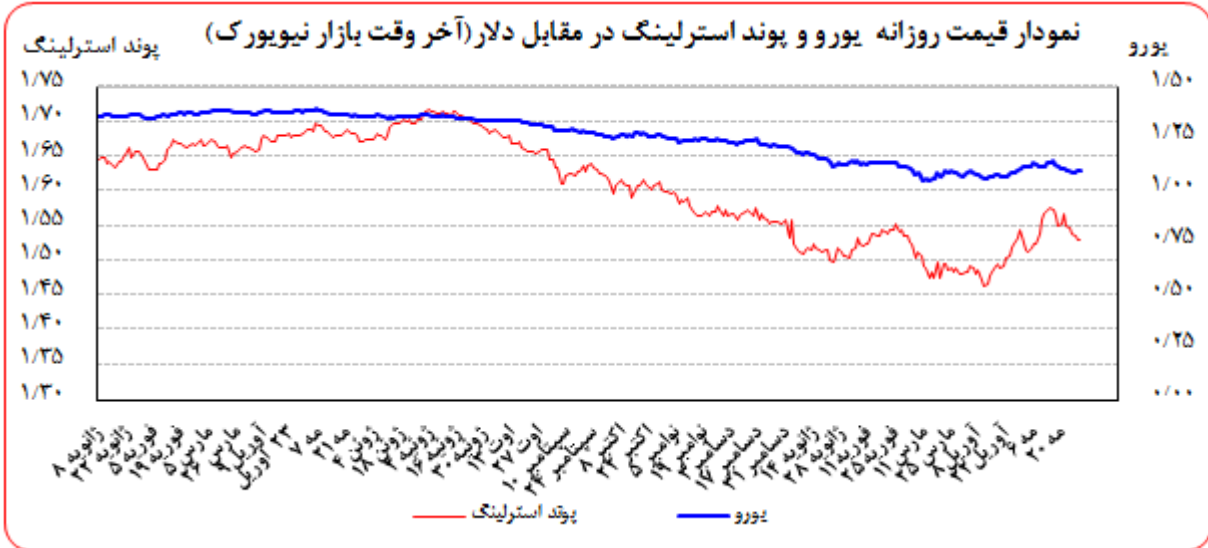
افت مخارج مصرفی

همزمان آمار نشان می‌دهد که مخارج مصرفی در ماه آوریل نسبت به مدت مشابه سال قبل ۱/۳ درصد افت داشته است، امری که مورد انتظار ناظران نبوده است. اگرچه صادرات نقش خود را برای تقویت روند بهبود اقتصادی به خوبی ایفا کرده است اما در بخش مصرف، ژاپن هنوز با مشکلاتی مواجه است. از سوی دیگر، نرخ بیکاری این کشور در ماه آوریل به سطح ۳/۳ درصد رسیده است، در حالی که انتظار می‌رفت این رقم ۳/۴ درصد باشد.



تحولات بازار ارزهای عمده

متوسط ارزش دلار نسبت به متوسط ارزش آن در هفته ماقبل در برابر ین، یورو، فرانک و پوند به ترتیب ۱/۷۸، ۱/۹۶ و ۱/۳۳ و ۱/۱۱ درصد تقویت شد.



به نرخ‌های پایان وقت بازار نیویورک، در هفته گذشته هر یورو در محدوده ۱/۰۹۹۳-۱/۰۸۷۴ دلار و هر پوند در محدوده ۱/۵۴۷۱-۱/۵۲۹۰ دلار در نوسان بود. همچنین هر دلار نیز در دامنه ۱۲۴/۱۴-۱۲۱/۵۶ ین متغیر بود.



خلاصه تحولات اسعار در هفته گذشته

عوامل تقویت دلار در مقابل اسعار:

- ✓ ارقام قوی سفارشات کالاهای سرمایه‌ای غیردفاعی در امریکا
- ✓ اعتماد مصرف‌کننده قوی در امریکا
- ✓ افزایش فروش خانه‌های تک‌خانوار در امریکا
- ✓ ارقام قوی خانه‌های آماده برای محضر در امریکا
- ✓ کاهش تعداد متقاضیان هفتگی بیمه بیکاری در امریکا

مشروح تحولات اسعار در هفته گذشته

روز دوشنبه، بازارهای ارز امریکا و اروپا تعطیل بودند.

روز سه‌شنبه، دلار در ادامه روند صعودی روزهای گذشته، بیش از یک درصد در مقابل سایر اسعار عمده تقویت شد. تقویت دلار که از ارقام قوی سفارشات کالاهای سرمایه‌ای غیردفاعی، اعتماد مصرف‌کننده و نیز فروش خانه‌های تک‌خانوار امریکا نشأت می‌گرفت، گمانه‌زنی‌ها پیرامون افزایش نرخ بهره سیاستی فدرال رزرو در سال جاری میلادی را افزایش داد. دلار در این روز به بیشترین سطح ۸ سال گذشته در مقابل ین دست یافت و یورو را که تحت تاثیر بحران مالی در یونان است، تحت فشار نزولی قرار داد.

روز چهارشنبه، دلار باز هم در مقابل برخی اسعار عمده از جمله ین، پوند و فرانک سوییس تقویت گردید. ارقام اقتصادی امریکا نشان می‌داد که اقتصاد از رشد کند فصل نخست سال فاصله گرفته و همین نشانه‌ها، احتمال افزایش نرخ بهره در سال جاری میلادی را افزایش می‌داد. در این روز، یورو نیز از سطوح نازل روزهای گذشته در مقابل دلار فاصله گرفت. گزارشات نشان می‌داد که یونان و وام‌دهندگان به پیشرفت‌هایی در زمینه توافق برای تامین نقدینگی لازم در این کشور و جلوگیری از ورشکستگی آن دست یافته‌اند.

روز پنجشنبه، دلار بالاترین سطح ۱۲/۵ سال گذشته در مقابل ین را به ثبت رساند. در حالی که گمانه‌زنی‌ها از افزایش نرخ بهره در پایان سال جاری میلادی خبر داشت، ژاپن تغییری در سیاست‌های فوق انبساطی خود ایجاد ننمود. ارقام قوی خانه‌های آماده برای محضر و تعداد متقاضیان هفتگی بیمه بیکاری در امریکا نیز از جهت‌گیری دلار در این روز حمایت نمود. در ادامه این روز، سخنان وزیر دارایی ژاپن مبنی بر احتمال مداخله بانک مرکزی ژاپن برای جلوگیری از تضعیف ین، از تقویت دلار در مقابل ین تا حدودی کاست. برخلاف ین، دلار در مقابل یورو تضعیف شد. اندک امیدواری‌ها پیرامون حصول یک



راه‌حل برای جلوگیری از ورشکستگی یونان، به رغم عدم پیشرفت قابل توجه در مذاکرات مربوطه، توانست یورو را در مقابل دلار تقویت نماید.

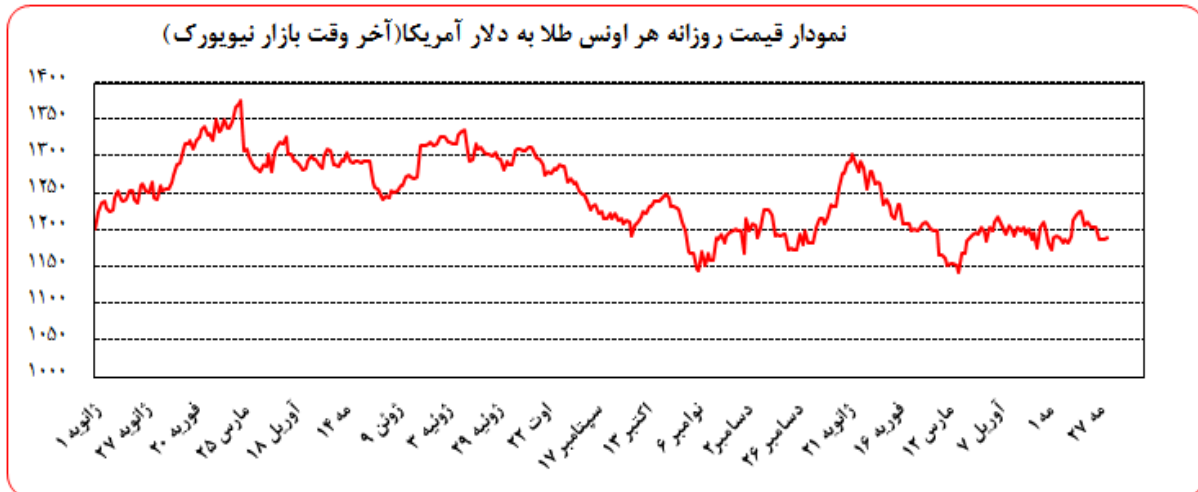
روز جمعه، دلار روند حرکتی واضحی نداشت. واکنش بازار به ارقام ضعیف رشد اقتصادی امریکا در فصل نخست سال آنچنان نبود که به تضعیف دلار منجر شود. از سوی دیگر، ارقام فروش خانه و سایر ارقام اقتصادی امریکا نشان می‌داد که اقتصاد از روزهای بد فصل ابتدایی ۲۰۱۵ فاصله گرفته است.

نام ارز	۳ ماهه	۶ ماهه	۹ ماهه	۱۲ ماهه
دلار	+۰/۲۸۲۷۵	+۰/۴۲۳۱۵	-	+۰/۷۵۲۹۵
یورو	-۰/۰۱۲۸۶	+۰/۰۵۲۸۶	-	+۰/۱۷۲۱۴
پوند	+۰/۵۷۰۹۴	+۰/۷۰۸۶۳	-	+۰/۹۹۸۳۸
فرانک	-۰/۷۸۸۰۰	-۰/۷۰۷۶۰	-	-۰/۵۹۴۶۰
ین	+۰/۱۰۰۷۱	+۰/۱۳۷۸۶	-	+۰/۲۵۲۵۷
درهم امارات	+۰/۷۳۸۵۷	+۰/۸۸۵۷۱	-	+۰/۰۶۷۱۴
یونان مرجع	۴/۹۵۰۰	۵/۳۵۰۰	۵/۳۵۰۰	۵/۳۵۰۰
لیبر ترکیه	۱۱/۰۷۰۰	۱۱/۰۳۵۲	۱۱/۰۳۵۲	۱۱/۰۳۵۲

تحولات بازار طلا

نوسانات هفته گذشته قیمت طلا در بازار نیویورک در محدوده ۱۱۹۰/۷۰-۱۱۸۶/۹۰ دلار برای هر اونس در نرخ‌های

پایانی ثبت شد. متوسط بهای طلا در هفته گذشته نسبت به متوسط آن در هفته ماقبل، ۱/۸۴ درصد کاهش یافت.



روز دوشنبه بهای طلا اندکی کاهش یافت، زیرا با بروز نشانه‌هایی مبنی بر آمادگی فدرال رزرو برای انجام سیاست انقباضی در سال ۲۰۱۵، آن هم پس از شش سال، ارزش دلار آمریکا بالا رفت و این افزایش موجب کاهش تقاضا برای طلا شد. بهای طلا با ۰/۱ درصد افت به سطح ۱۲۰۵/۰۶ دلار در هر اونس رسید. باید بدین نکته اشاره کرد که حجم معاملات در این روز نیز نسبت به روزهای دیگر کمتر بود زیرا بازار لندن و نیویورک تعطیل بودند.

روز سه‌شنبه بهای طلا با افت ۲ درصدی مواجه شد. با انتشار آمار قوی اقتصادی در ایالات متحده، معامله‌گران امید بیشتری نسبت به افزایش نرخ بهره پیدا کردند و در این شرایط دلار آمریکا تقویت شد و در نتیجه بهای فلز زرد رنگ کاهش یافت. با این افت بهای طلا به سطح ۱۱۸۶/۹۰ دلار آمریکا رسید و پایین‌ترین سطح قیمتی دو هفته را ثبت کرد. این در حالی بود که بازارهای سهام در آمریکا و اروپا افت داشتند اما بازار طلا بدان‌ها توجه نکرد.

پس از دو روز افت بها در روز چهارشنبه بازار طلا با ثبات بود. در حالی که ارزش دلار آمریکا از بالاترین سطح یک ماهه نزول کرد، اما طلا افزایش نیافت زیرا بازار در این روز همچنان تحت تأثیر فضای اجرای سیاست انقباضی آتی فدرال رزرو بود. روز پنجشنبه بهای طلا پس از افت و رسیدن به سطح قیمتی حداقل دو هفته گذشته در نرخ ۱۱۸۰/۵۵ دلار در هر اونس، با ۸ دلار افزایش به سطح ۱۱۸۸/۳۰ دلار در هر اونس رسید. علت این امر افت ارزش بازارهای سهام در پی نااطمینانی‌ها در مورد تحولات یونان بود. طلا در بسیاری از اوقات به عنوان دارایی امن در برابر تحولات ریسک‌زا عمل می‌کند و در مورد بدهی یونان نیز به تناوب این امر رخ داده که با افزایش نگرانی‌ها، تقاضا برای طلا افزایش می‌یابد.

روز جمعه روند افزایشی طلا به دلیل تضعیف دلار آمریکا و قضایای یونان ادامه یافت، اما فلز زرد رنگ همچنان تحت فشار احتمال افزایش نرخ بهره در ایالات متحده بود. بهای طلا در این روز با ۰/۳ درصد افزایش به سطح ۱۱۹۰/۷۰ دلار در هر اونس رسید.



نفت

متوسط بهای نفت خام پایه آمریکا در هفته گذشته نسبت به متوسط آن در هفته ماقبل، $1/34$ درصد کاهش یافت. به نرخ‌های پایان وقت بازار نیویورک، بهای هر بشکه نفت خام پایه آمریکا در محدوده $60/30-57/68$ دلار معامله گردید و متوسط هفتگی بهای هر بشکه در سطح $58/43$ دلار قرار گرفت. متوسط بهای نفت خام برنت دریای شمال در هفته گذشته $3/00$ درصد نسبت به هفته ماقبل کاهش یافت. هر بشکه نفت برنت به نرخ‌های پایان وقت بازار مذکور در دامنه $65/56-$ $62/06$ دلار معامله گردید و متوسط هفتگی هر بشکه آن به $63/48$ دلار رسید. به نرخ‌های پایان وقت بازار نیویورک، بهای هر بشکه نفت اوپک در محدوده $61/18-59/33$ دلار معامله گردید و متوسط هفتگی بهای این ماده خام در هر بشکه در سطح $60/42$ دلار قرار گرفت که نسبت به هفته ماقبل $2/20$ درصد کاهش داشت.

در روز سه‌شنبه بعد از تعطیلی یک روزه بازارهای آمریکا و انگلیس، دلار در مقابل سایر اسعار عمده تضعیف شد. بانک گلدمن ساکس پیش‌بینی نمود در این سطح قیمتی نفت تولید آن در آمریکا افزایش داشته باشد. ایران نیز اعلام نمود در نشست اوپک در روز جمعه ۵ ژوئن، سطح تولید اوپک کاهش نخواهد یافت. بر این اساس در ماه‌های پیش‌رو احتمال کاهش اضافه عرضه از سطح ۲ میلیون بشکه کنونی بسیار بعید به نظر می‌رسد. این اخبار کاهش $2/5$ درصدی بهای نفت خام جهانی را در پی داشت.

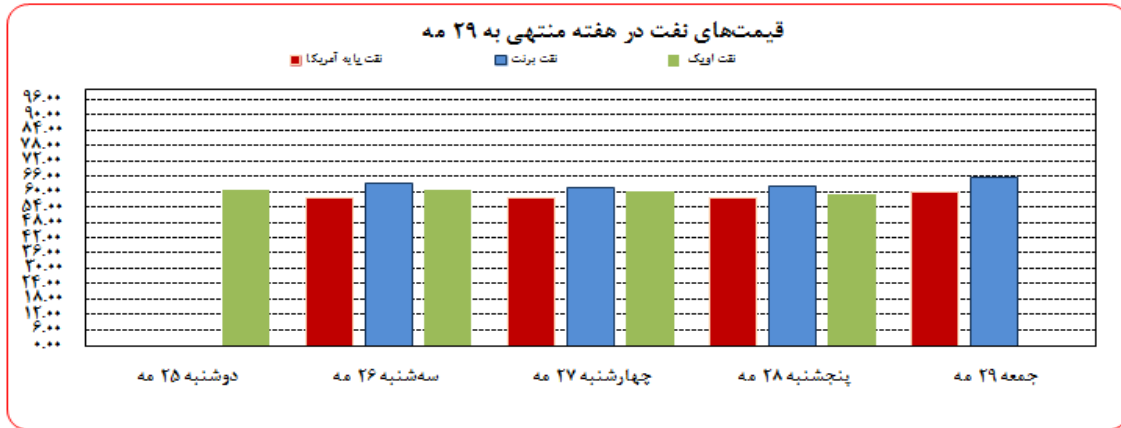
در روز چهارشنبه با وجود تاخیر در انتشار رسمی وضعیت ذخایر نفتی آمریکا، موسسه API پیش‌بینی نمود در هفته ماقبل ذخایر نفت آمریکا $1/3$ میلیون بشکه افزایش داشته است. در این روز، بهای سوخت در آمریکا ۲ درصد کاهش یافت تا نیز بهای نفت خام برنت $2/6$ درصد دیگر کاهش داشته باشد.

در روز پنجشنبه، بر خلاف انتظار موسسه مطالعات انرژی آمریکا اعلام نمود ذخایر نفت این کشور برای چهارمین هفته متوالی و این بار به میزان $2/8$ میلیون بشکه کاهش یافته است. در این روز قیمت نفت برنت در حدود ۱ درصد از افت روزهای قبل خود را جبران نمود.

در روز جمعه، قیمت نفت برنت در حدود $4/8$ درصد افزایش یافت تا در مقایسه بهای نفت در پایان روز جمعه هفته گذشته با نرخ پایانی روز جمعه هفته ماقبل آن قیمت نفت برنت تنها $0/29$ درصد افزایش یافته باشد. بر این اساس بهای نفت برنت در ماه مه ۲ درصد کاهش یافته است. علاوه بر کاهش ذخایر نفت آمریکا، از دیگر علل افزایش بهای نفت در این روز، کاهش ارزش دلار در مقابل اکثر اسعار معتبر جهانی و بمب‌گذاری در یک مسجد شیعی در عربستان سعودی توسط گروهک تروریستی داعش بود.



بهره‌برداری از این گزارش در صورت ذکر منبع بلامانع است.



مصرف نفت خام آمریکا (هزار بشکه در روز)

سال قبل	Δ هفته ماقبل	میزان در هفته گذشته	تولید داخلی
۱,۰۹۴	۳۰۴	۹,۵۶۶	
-۱,۴۸۰	-۴۷۷	۶,۲۵۵	خالص واردات

موجودی انبار نفت آمریکا (ارقام به میلیون بشکه)

سال قبل	Δ هفته ماقبل	موجودی در هفته گذشته	نفت خام
۸۷/۳	-۲/۲	۱,۱۷۱/۲۰	
۸۶/۴	-۲/۸	۴۷۹/۴۰	ذخایر تجاری نفت خام
۰/۹	۰/۶	۶۹۱/۸۰	ذخایر استراتژیک نفت خام
۹/۱	-۳/۳	۲۲۰/۶۰	بنزین

ارزش هر دلار آمریکا به ارزهای عمده (آخر وقت بازار نیویورک) ، قیمت نقدی

هفته منتهی به ۱۳۹۴/۰۳/۰۸

طلا ، قیمت نفت خام در بازارهای سلف و ۴ شاخص عمده سهام

۲۰۱۵/۰۵/۲۹

جمعه مه ۲۲	عنوان	دوشنبه مه ۲۵	سه شنبه مه ۲۶	چهارشنبه مه ۲۷	پنجشنبه مه ۲۸	جمعه مه ۲۹	متوسط هفته	درصد تغییرات نسبت به هفته گذشته	رتبه	متوسط هفته گذشته
۰/۷۱۰۸	دلار به SDR	-	۰/۷۱۸۸	۰/۷۱۹۹	۰/۷۱۹۶	۰/۷۱۹۲	۰/۷۱۹۴	۱/۳۰		۰/۷۱۰۲
۱/۲۲۸۱	دلار کانادا	۱/۲۳۱۴	۱/۲۴۳۴	۱/۲۴۵۳	۱/۲۴۳۶	۱/۲۴۵۴	۱/۲۴۱۸	۱/۶۵	۳	۱/۲۲۱۷
۱۲۱/۵۷	ین ژاپن	۱۲۱/۵۶	۱۲۳/۱۱	۱۲۳/۶۷	۱۲۳/۹۵	۱۲۴/۱۴	۱۲۳/۲۹	۱/۹۶	۴	۱۲۰/۹۲
۱/۱۰۱۵	یورو (یول واحد اروپایی) *	۱/۰۹۷۸	۱/۰۸۷۴	۱/۰۹۰۵	۱/۰۹۴۹	۱/۰۹۹۳	۱/۰۹۴۰	-۱/۷۸	۴	۱/۱۱۳۸
۰/۹۴۲۹	فرانک سوییس	۰/۹۴۵۰	۰/۹۵۳۴	۰/۹۴۹۵	۰/۹۴۳۷	۰/۹۴۰۲	۰/۹۴۶۴	۱/۱۱	۱	۰/۹۳۶۰
۱/۵۴۸۹	لیره انگلیس *	۱/۵۴۷۱	۱/۵۳۸۳	۱/۵۳۵۵	۱/۵۳۱۳	۱/۵۲۹۰	۱/۵۳۶۲	-۱/۳۳	۲	۱/۵۵۷۰
۱/۴۰۶۹۳	SDR به دلار	تعطیل	۱/۳۹۱۱۵	۱/۳۸۸۹۹	۱/۳۸۹۶۱	۱/۳۹۰۵۰	۱/۳۹۰۰۶	-۱/۲۸		۱/۴۰۸۰۹
۱۲۰۴/۷۲	طلای نیویورک (هراونس)	تعطیل	۱۱۸۶/۹۰	۱۱۸۷/۷۰	۱۱۸۸/۳۰	۱۱۹۰/۷۰	۱۱۸۸/۴۰	-۱/۸۴		۱۲۱۰/۶۵
۱۲۰۴/۱۰	طلای لندن (هراونس)	۱۲۰۵/۰۶	۱۱۸۵/۴۰	۱۱۸۵/۸۵	۱۱۸۵/۰۰	۱۱۹۱/۴۰	۱۱۹۰/۵۴	-۱/۷۳		۱۲۱۱/۴۸
۶۵/۳۷	نفت برنت انگلیس	تعطیل	۶۳/۷۲	۶۲/۰۶	۶۲/۵۸	۶۵/۵۶	۶۳/۴۸	-۳/۰۰		۶۵/۴۵
۵۹/۷۲	نفت پایه آمریکا	تعطیل	۵۸/۰۳	۵۷/۷۱	۵۷/۶۸	۶۰/۳۰	۵۸/۴۳	-۱/۳۴		۵۹/۲۲
۱۸۲۳۲	DOW-30 (بورس وال استریت)	تعطیل	۱۸۰۴۲	۱۸۱۶۳	۱۸۱۲۶	۱۸۰۱۱	۱۸۰۸۵	-۱/۰۸		۱۸۲۸۳
۲۰۲۶۴	NIKKEI-225 (بورس توکیو)	۲۰۴۱۴	۲۰۴۳۷	۲۰۴۷۳	۲۰۵۵۱	۲۰۵۶۳	۲۰۴۸۸	۱/۸۵		۲۰۱۱۶
۷۰۳۲	FTSE-100 (بورس لندن)	تعطیل	۶۹۴۹	۷۰۳۳	۷۰۴۱	۶۹۸۴	۷۰۰۲	-۰/۰۲		۷۰۰۳
۱۱۸۱۵	DAX-30 (بورس فرانکفورت)	تعطیل	۱۱۶۲۵	۱۱۷۷۱	۱۱۶۷۸	۱۱۴۱۴	۱۱۶۲۲	-۱/۴۷		۱۱۷۹۵

* هر واحد به دلار آمریکا

دایره اخبار اقتصادی

شماره ۱۰