




خلاصه نتایج شاخص بهای تولید کننده در ایران

خرداد ماه ۱۳۹۴

(۱۳۹۰=۱۰۰)

افزایش 

ثابت یا تقریباً بدون تغییر 

کاهش 

درصد تغییر نسبت به

ماه مشابه سال قبل		ماه قبل		گروه‌های اصلی
۷/۵		۱/۷		شاخص کل
				گروه‌های اصلی:
۱۰/۸		۲/۴		۱- کشاورزی، جنگلداری و ماهیگیری
۲/۴		۱/۰		۲- ساخت (صنعت)
۸/۰		۲/۰		۳- حمل و نقل و انبارداری
۲۱/۴		۱/۰		۴- هتل و رستوران
۱/۴		۰/۱		۵- اطلاعات و ارتباطات
۱۲/۱		۰/۸		۶- آموزش
۳۹/۹		۵/۸		۷- بهداشت و مددکاری اجتماعی
۲۶/۲		۱/۷		۸- سایر فعالیت‌های خدمات عمومی، اجتماعی و شخصی
				گروه اختصاصی:
۱۴/۵		۲/۵		خدمات