



بانک مرکزی جمهوری اسلامی ایران  
اداره مطالعات و سازمانهای بین المللی  
دایره مطالعات ارزی

# بررسی وضع اقتصادی - ارزی کشورهای عمده

بازارهای طلا و نفت

## شماره ۱۵

هفته منتهی به ۵ ژوئیه ۲۰۱۵

۱۴ تیر ۱۳۹۴





## فهرست مندرجات

شماره صفحه

عنوان

۱-۵

بررسی وضعیت اقتصادی کشورهای عمده

آمریکا

اروپا

منطقه یورو

بریتانیا

ژاپن

۶-۸

تحولات بازار ارزهای عمده

۸-۹

تحولات بازار طلا

۹-۱۲

تحولات بازار نفت

خواننده گرامی

ضمن تشکر خواهشمند است در صورت داشتن هرگونه انتقاد و یا پیشنهاد در مورد این گزارش نظرات خود را از طرق زیر مطرح فرمائید.

پست الکترونیکی: [m.namvar@cbi.ir](mailto:m.namvar@cbi.ir)

تلفن: ۲۹۹۵۳۸۱۵



## خلاصه

در آمریکا همزمان با کاهش نرخ مشارکت نیروی کار، نرخ بیکاری به پایین‌ترین سطح در ۶ سال گذشته رسید که با توجه افزایش اعتماد مصرف‌کننده باید گفت وضعیت بازار اشتغال به طور نسبی مطلوب ارزیابی می‌شود. همچنین شاخص کارخانه‌ای موسسه ISM از بهبود وضعیت این بخش خبر داشت.

یونان هفته گذشته سیاست کنترل سرمایه را برای دوری از سقوط نظام مالی خود به انجام رساند و نتوانست وام ۱/۷ میلیارد دلاری خود به صندوق بین‌المللی را بپردازد. از سوی دیگر آمار تورم و بیکاری حوزه یورو نیز منتشر شد.

در هفته گذشته، ارقام اقتصادی در انگلستان همچون تجدیدنظر صعودی در رشد اقتصادی فصل نخست و همچنین شاخص‌های پیش‌نگر در بخش‌های خدمات و ساخت‌وساز، همگی نشان از بهبود وضعیت اقتصادی این کشور داشتند. تنها شاخص مدیران خرید در بخش کارخانه‌ای رشد چندانی مطلوبی را به ثبت نرساند.

در ژاپن، شاخص منتشره توسط بانک مرکزی نشان از بهبود وضعیت کسب‌وکار در فصل دوم سال داشت و احتمال توقف سیاست‌های فوق‌انبساطی توسط بانک مرکزی این کشور را افزایش داد.

همانطور که پیش‌بینی می‌شد، بازار ارز در هفته گذشته تحت تأثیر تحولات یونان، شاهد تضعیف بیشتر یورو بود. دلار آمریکا نیز به جز روز پایانی هفته و با انتشار آمار کمتر از حد انتظار اشتغال، در برابر سایر ارزها تقویت شد.

در بازار طلا، بهای فلز زرد رنگ در مقایسه نرخ ابتدا و انتهای هفته کاهش نشان داد. اصلی‌ترین دلیل افت ارزش طلا را می‌توان به تقویت دلار نسبت داد. این اتفاق به رغم وجود بحران در یونان و تحریک تقاضای پوشش ریسک طلا رخ داده است.

در هفته گذشته، متوسط بهای نفت خام جهانی در مقایسه با متوسط آن در هفته ماقبل کاهش یافت. مهم‌ترین دلایل کاهش بهای نفت، بسته شدن بانک‌های یونانی و در نتیجه تقویت دلار در مقابل یورو، افزایش ذخایر نفت آمریکا و افزایش تولید نفت اوپک با وجود اضافه عرضه موجود در بازار بودند.



## بررسی وضعیت اقتصادی کشورهای عمده

### امریکا

#### اشتغال

در هفته گذشته آمارهای اشتغال امریکا تا حدودی متناقض به نظر رسید. هر چند نرخ بیکاری از ۵/۵ درصد در ماه مه به ۵/۳ درصد در ماه ژوئن کاهش یافت، اما نرخ مشارکت نیروی کار از ۶۲/۹ به ۶۲/۶ درصد رسید. کاهش نرخ بیکاری به پایین‌ترین سطح ۶ سال گذشته در حالی روی داده که اشتغال ایجاد شده در بخش غیرکشاورزی در ماه ژوئن تنها ۲۲۳ هزار مورد افزایش یافته که بسیار کمتر از ۲۵۴ شغل ایجاد شده در ماه مه بود. خبر ناامیدکننده دیگر، تجدید نظر نزولی در اشتغال ماه مه بود که از ۲۸۰ هزار به ۲۵۴ هزار مورد کاهش یافت.

سوال این است که چرا علی‌رغم کاهش نرخ مشارکت نیروی کار و رشد نه چندان مطلوب اشتغال غیرکشاورزی، نرخ بیکاری کاهش یافته است؟ در پاسخ باید گفت با توجه به افزایش اشتغال پاره وقت در ماه ژوئن، شاید برخی از متقاضیان کار از جستجو برای کار تمام وقت منصرف شده‌اند. البته نکته مثبت دیگر در ارقام اشتغال ماه ژوئن، کاهش سریع‌تر نرخ بیکاری در بین گروه سنی ۲۵ تا ۵۴ سال نسبت به سایر گروه‌های سنی بوده است.

از سوی دیگر، شاخص اعتماد مصرف‌کننده از ۹۴/۶ واحد در ماه مه به ۱۰۱/۴ واحد در ماه ژوئن افزایش یافت که بالاترین سطح از ژانویه گذشته است. افزایش اعتماد مصرف‌کننده تا حد زیادی به شرایط بازار کار و رشد دستمزدها وابسته است. نرخ رشد میانگین دستمزد هر ساعت کار، در ماه ژوئن ۲/۰ درصد نسبت به ماه قبل افزایش یافته است. این شاخص در ماه مه نیز ۲/۳ درصد افزایش یافته بود.

با همه این تفاسیر به نظر می‌رسد فدرال رزرو برای افزایش نرخ بهره منتظر ارقام روشن‌تری از اشتغال در ماه ژوئیه و اوت خواهد نشست و در نشست ماه جاری تصمیمی در مورد زمان افزایش نرخ بهره کلیدی نخواهد گرفت. معامله‌گران بازارهای مالی ماه ژانویه سال آتی را زمان افزایش نرخ بهره در نظر گرفته‌اند.

#### شاخص ISM کارخانه‌ای

در سه ماهه نخست ۲۰۱۵ نرخ رشد اقتصادی امریکا کاهش یافت و این کاهش در بخش کارخانه‌ای و صنعتی نیز به طور کامل محسوس بود. کاهش رشد در بخش صنعتی به واسطه افزایش ارزش دلار و کاهش صادرات و همچنین کاهش بهای نفت خام تشدید شد. اما بر خلاف فصل نخست، ارقام بخش کارخانه‌ای در سه ماهه دوم از افزایش سرعت رشد این بخش خبر می‌دهد. شاخص کارخانه‌ای موسسه ISM از ۵۲/۸ واحد در ماه مه به ۵۳/۵ واحد در ماه ژوئن افزایش یافت. جزئیات ارقام این شاخص نیز امیدوارکننده بود. شاخص اشتغال کارخانه‌ای با ۳/۸ واحد رشد به ۵۵ واحد رسید. سفارشات



جدید نیز به ۵۶ واحد یعنی بالاترین سطح در سال ۲۰۱۵ افزایش یافت. تنها شاخص بخش تولید از ۵۴/۵ واحد به ۵۴ کاهش یافته که آن هم بسیار بالاتر از سطح ۵۰ واحد قرار دارد و همچنان بیانگر رشد قوی در تولیدات کارخانه‌ای است. علاوه بر این، با توجه به افزایش سطح سفارشات جدید، احتمال افزایش شاخص ISM در ماه آینده نیز وجود خواهد داشت.

### افزایش هزینه‌های سرمایه‌گذاری در ساخت و ساز مسکن

در ماه مه در مقایسه با ماه آوریل هزینه‌های سرمایه‌گذاری در ساخت و ساز مسکن ۰/۸ درصد افزایش یافت و به بالاترین سطح از اکتبر ۲۰۰۸ تا کنون رسیده است. بر این اساس از ابتدای سال ۲۰۱۵ تا کنون هزینه‌های سرمایه‌گذاری در ساخت و ساز مسکن افزایش ۵/۹ درصدی داشته که انتظار می‌رود در نیمه دوم سال سرعت رشد سرمایه‌گذاری در این بخش بیشتر شود. شایان ذکر است در ابتدای سال به علت سرمای شدید هوا تا حدودی فعالیت‌های ساخت و ساز مسکن کاهش یافته بود.

## منطقه یورو

### مساله همیشگی یونان

به محض اعلام فراندوم توسط نخست وزیر الکسیس سیراس در مورد پذیرش و یا رد شروط وام‌های تازه به این کشور، مردم جلوی بانک‌ها صف کشیدند تا پول خود را خارج کنند. از این رو دولت یونان برای کنترل اوضاع بانک‌ها و بورس این کشور را برای یک هفته تعطیل کرد. در همین حال، اروپا موضع بسیار سختی در برابر فراندوم گرفت و رییس کمیسیون اروپایی، ژان کلود یونکر هشدار داد که فراندوم یونان به معنی رای دادن برای ماندن یا خروج این کشور از یورو و اتحادیه اروپاست.

اما نخست وزیر یونان که با شعارهای ضد ریاضتی قدرت را در این کشور بدست آورده از مردم این کشور خواست تا به فراندوم رای منفی دهند. وی تهدیدهای اروپا برای خروج از یورو را یک بلوف سیاسی قلمداد کرد و بر این نظر پافشاری نمود که اروپا به دلیل تبعات خروج یونان از یورو، هرگز این کار را نخواهد کرد.

در همین حال هفته گذشته یونان در پرداخت ۱/۷ میلیارد دلار قسط وام خود به صندوق بین‌المللی پول قصور کرد. از سوی دیگر، بسته نجات مالی اتحادیه اروپا به یونان روز ۳۰ ژوئن به پایان رسید و دیگر تمدید نشد تا نتیجه فراندوم یونان مشخص شود. به هر رو، تحقیقات صندوق بین‌المللی پول نشان می‌دهد که یونان تا سال ۲۰۱۸ نیاز به ۵۰ میلیارد یورو دیگر دارد و در صورت عدم دریافت آن، وضعیت اقتصادی این کشور، نابسامان خواهد بود.



## انتشار آمار

آمار اولیه تورم در ماه ژوئن حوزه یورو نشان می‌دهد که تورم سالانه از سطح صفر درصد در ماه مه به سطح ۰/۲ درصد رسیده است. تورم پایه نیز از ۰/۶ درصد به سطح ۰/۸ درصد در این مدت افزایش یافته که خبر مثبتی برای خروج از سطوح خطرناک نزدیک به تورم منفی است. اما شاخص قیمت کالاها و خدمات تولیدی در ماه مه نسبت به ماه مشابه سال قبل ۲ درصد تقلیل یافته است. این آمار نشان می‌دهد که هر چند در ماه ژوئن تورم افزایشی بود اما هنوز اقتصاد حوزه یورو خطر تورم منفی را از خود دور نکرده است.

از سوی دیگر آمار بیکاری منتشره حوزه یورو در ماه ژوئن حاکی از ۱۱/۱ درصد بیکاری است که تفاوتی با ماه مه ندارد.

## انگلستان

### تجدیدنظر صعودی در رشد اقتصادی

اقتصاد انگلستان فراتر از آنچه تصور می‌شد در سه ماهه نخست سال ۲۰۱۵ میلادی رشد نمود. رشد فصلی انگلستان در دوره مذکور که پیش از این ۰/۳ درصد تخمین زده شده بود به ۰/۴ درصد افزایش یافت. در دوره سالانه نیز رشد اقتصادی فصل نخست از ۲/۵ درصد به ۲/۹ درصد تجدیدنظر شد. تجدیدنظر صورت گرفته ناشی از بهبود در افزایش مخارج مصرف‌کننده و سرمایه‌گذاری بوده است. گفتنی است برای سال ۲۰۱۴ میلادی نیز رشد اقتصادی به ۳ درصد افزایش یافت که بیشترین نرخ رشد از سال ۲۰۰۶ تا این تاریخ بوده است.

درآمد قابل تصرف نیز بیشترین سرعت رشد سالانه را از سال ۲۰۰۱ تاکنون به ثبت رساند. رشد دستمزدها و کاهش تورم به کمترین سطح ۵۰ سال گذشته، اصلی‌ترین دلیل رشد درآمد قابل تصرف بود.

### ارقام پیشنگر اقتصادی

فعالیت‌های ساخت‌وساز در انگلستان با بیشترین سرعت ۴ ماه گذشته در ماه ژوئن رشد نمود و اعتماد در بخش مذکور به بالاترین سطح ۱۱ سال گذشته رسید. شاخص مدیران خرید در بخش ساخت و ساز از ۵۵/۹ واحد در ماه مه به ۵۸/۱ واحد در ماه ژوئن افزایش یافت و از اکثر پیش‌بینی‌ها فراتر رفت.

بخش خدمات، بزرگترین بخش اقتصاد انگلستان نیز در ماه ژوئن فراتر از انتظار ظاهر شد و نشان داد که رشد مناسب در فصل اول به احتمال قوی به فصل دوم سال نیز سرایت کرده است. شاخص مدیران خرید در بخش مذکور ۲ واحد رشد به ۵۸/۵ واحد در ماه ژوئن رسید. پیش‌بینی موسسه مارکیت نشان می‌دهد که اقتصاد انگلستان در فصل دوم سال جاری ۰/۵ درصد در دوره فصلی رشد خواهد داشت که در مقایسه با رشد ۰/۴ درصد فصل اول افزایش نشان می‌دهد.



ارقام موسسه مارکیت در بخش کارخانه‌ای برخلاف دو بخش دیگر ضعیف و غیرمنتظره بود. به طوری که با ۰/۵ واحد کاهش، به ۵۱/۴ واحد در ماه ژوئن رسید.

## ژاپن

### شاخص تانکان

بررسی فصلی صورت گرفته در مورد وضعیت کسب و کار که توسط بانک مرکزی ژاپن تحت عنوان شاخص تانکان منتشر می‌شود نشان داد که وضعیت کسب و کار در سه ماهه دوم سال بهبود یافته و اکثر پیش‌بینی‌های بدبینانه را پشت سر گذاشته است. اگرچه شاخص مذکور برای مجموعه شرکت‌ها اعم از کوچک و بزرگ نسبت به تخمین ماه مارس تغییری نداشت، اما تولیدکنندگان بزرگ و شرکت‌های شاغل در بخش خدمات این کشور بهبود قابل توجهی را در وضعیت کسب و کار و سرمایه‌گذاری به ثبت رسانده‌اند. شاخص تانکان برای تولیدکنندگان بزرگ ژاپنی از ۱۲ به ۱۵ واحد ارتقا یافت. برای شرکت‌های خدماتی نیز از ۱۹ به ۲۳ واحد رسید که بهبود قابل ملاحظه‌ای محسوب می‌گردد. بررسی‌های انجام شده نشان می‌دهند که اقتصاد ژاپن با وجود برخی ارقام ضعیف در تولیدات صنعتی و همچنین رشد ضعیف اقتصاد چین<sup>۱</sup> (مهم‌ترین شریک تجاری ژاپن) در حال سرعت گرفتن است. گفتنی است که شاخص تانکان یکی از اصلی‌ترین و دقیق‌ترین معیارها برای سنجش سلامت اقتصاد ژاپن محسوب می‌گردد.

در مجموع ارقام منتشره نشان از بهبود ملایم و مداوم اقتصاد ژاپن پس از افزایش مالیات بر فروش در آوریل سال گذشته دارد که به رکود منجر شد. ادامه شرایط موجود شانس افزایش سیاست‌های فوق‌انبساطی بانک مرکزی ژاپن را کاهش می‌دهد.

### مدیران خرید

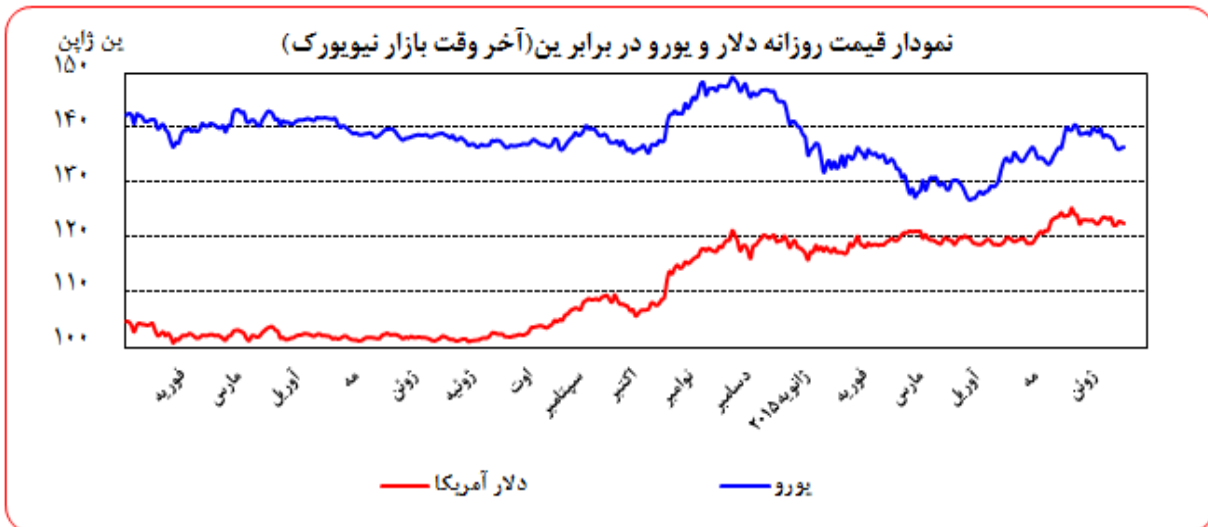
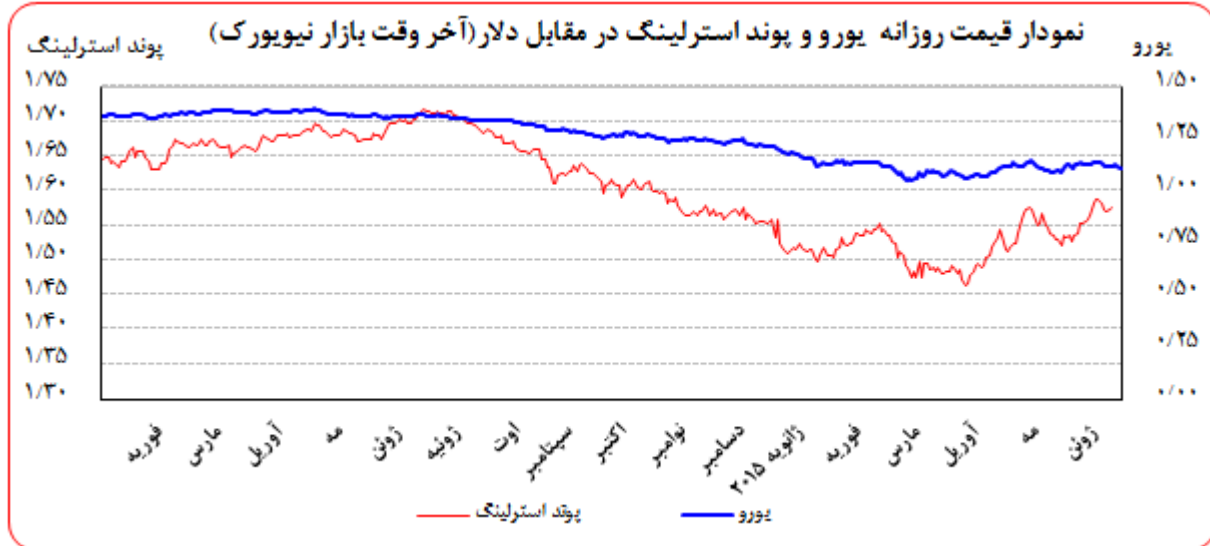
فعالیت در بخش خدمات ژاپن در ماه ژوئن با بیشترین سرعت ۹ ماه گذشته بهبود یافته و نشان از آن دارد که تقاضای داخلی در سومین اقتصاد بزرگ دنیا در حال افزایش است. شاخص مدیران خرید در بخش مذکور که به صورت مشترک توسط موسسه مارکیت و نیکی منتشر می‌شود بیان می‌کند که فعالیت‌ها در این بخش از ۵۱/۵ در ماه مه به ۵۱/۸ واحد در ماه ژوئن افزایش یافته است. گفتنی است که ارقام بالاتر از ۵۰ واحد به معنی انبساط و رشد مثبت است.

<sup>۱</sup> رشد اقتصادی چین از ابتدای ۲۰۱۴ سیر نزولی داشته و از ۷/۹ درصد به ۷/۰ درصد کاهش یافته است.



### تحولات بازار ارزهای عمده

متوسط ارزش دلار نسبت به متوسط ارزش آن در هفته ماقبل در برابر یورو، فرانک و پوند به ترتیب ۰/۸۱، ۰/۷۳ و ۰/۶۵ درصد تقویت و در برابر ین ۰/۷۳ درصد تضعیف شد.



به نرخ‌های پایان وقت بازار نیویورک، در هفته گذشته هر یورو در محدوده ۱/۱۲۳۷-۱/۱۰۵۴ دلار و هر پوند در محدوده ۱/۵۷۳۹-۱/۵۵۷۱ دلار در نوسان بود. همچنین هر دلار نیز در دامنه ۱۲۳/۱۷-۱۲۲/۵۰ ین متغیر بود.

عوامل تقویت دلار در مقابل اسعار:

- ✓ بحران بدهی یونان و افزایش احتمال خروج یونان
- ✓ عدم پرداخت قسط صندوق بین‌المللی پول توسط یونان
- ✓ انتشار آمار قوی اقتصادی آمریکا





بهره‌برداری از این گزارش در صورت ذکر منبع بلامانع است.

عوامل تضعیف دلار در مقابل اسعار:

- ✓ انتشار آمار کمتر از حد انتظار اشتغال ایالات متحده
- ✓ احتمال به تعویق افتادن افزایش نرخ بهره کلیدی امریکا به سال آتی میلادی

روز دوشنبه، با بدتر شدن بحران بدهی یونان و افزایش احتمال خروج این کشور از حوزه یورو، پول واحد اروپایی در مقابل بسیاری از ارزهای عمده سقوط کرد. احتمال عدم پرداخت قسط ۱/۷۷ میلیارد دلاری یونان به صندوق بین‌المللی پول، بسته شدن خطوط اعتباری دیگر به این کشور و همچنین اعمال سیاست‌های کنترل سرمایه از طریق بستن بانک‌های یونان و بازار سهام در این کشور به افت یورو دامن زد. در ابتدای این روز ارزش هر یورو به سطح پایین ۱/۰۹۵۶ دلار امریکا رسید. اما بعد از آن تا پایان معاملات به سطح ۱/۱۲۳۹ دلار امریکا تقویت شد.

یورو روز سه شنبه باز هم ارزش خود را در برابر سایر ارزها از دست داد. زیرا معامله‌گران به این قطعیت رسیدند که یونان قادر به پرداخت بدهی خود به صندوق بین‌المللی پول نیست. این در حالی بود که دلار امریکا به دلیل خرید آخر فصل معامله‌گران بازار، در مقابل سایر ارزها تقویت شد. ارزش هر یورو با ۰/۸ درصد افت به سطح ۱/۱۱۴۷ دلار امریکا رسید. البته باید توجه داشت که یورو در سه ماهه دوم سال در مجموع، قریب به ۳/۹ درصد در مقابل دلار تقویت شد که بیشترین تقویت فصلی از سه ماهه سوم سال ۲۰۱۳ بود.

روز چهارشنبه، باز هم یورو در برابر دلار امریکا تضعیف شد. انتشار آمار قوی اقتصادی ایالات متحده به انتظارات پیرامون افزایش نرخ بهره در سپتامبر دامن زد که این امر کافی بود تا دلار امریکا در برابر یورو تقویت شود. از سوی دیگر، تقاضای نخست وزیر یونان از مردم برای دادن رای منفی به رفراندوم پذیرش شروط خطوط اعتباری جدید باعث تضعیف بیشتر یورو شد. ارزش هر یورو در این روز با ۰/۹۷ درصد کاهش نسبت به دلار به سطح ۱/۱۰۴۴ دلار امریکا کاهش یافت.

ارزش دلار امریکا روز پنجشنبه در برابر سبدهی از ارزهای عمده تضعیف شد. زیرا بر خلاف روز قبل، آمار کمتر از حد انتظار اشتغال منتشر شد. اما، دست به عصا راه رفتن معامله‌گران پیش از انجام رفراندوم در یونان باعث شد تا از زبان بیشتر دلار امریکا کاسته شود. معاملات آتی در این روز نشان داد معامله‌گران بر این نظرند که جلسه ماه ژانویه سال آتی میلادی اولین جلسه فدرال رزرو خواهد بود که در آن احتمال افزایش نرخ بهره بیشتر از عدم افزایش آن است. در این روز شاخص دلار امریکا DXY که ارزش این ارز را در برابر سبدهی از ارزهای عمده نشان می‌دهد با ۰/۱۸ درصد افت به سطح ۹۶/۱۳۹ واحد رسید.

روز جمعه بازارها تعطیل بودند.



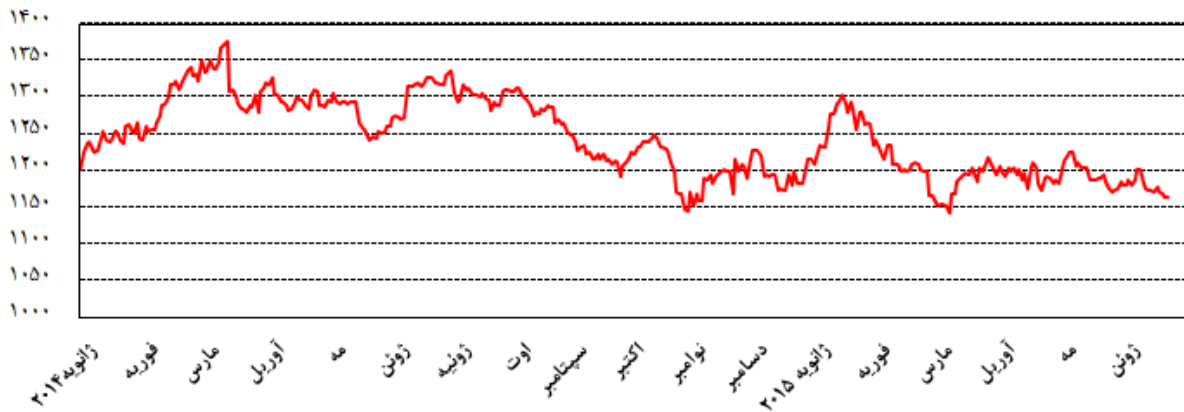
بهره‌برداری از این گزارش در صورت ذکر منبع بلامانع است.

نام ارز / نرخ بهره (درصد)	۳ ماهه	۶ ماهه	۹ ماهه	۱۲ ماهه
دلار	+ / ۲۸۴۳۰	+ / ۴۴۸۰۰	-	+ / ۷۷۱۶۰
یورو	- / ۰۱۵۰۰	+ / ۰۵۷۱۴	-	+ / ۱۶۹۲۹
پوند	+ / ۵۷۶۸۸	+ / ۷۳۵۶۳	-	۱ / ۰۴۱۸۱
فرانک	- / ۷۸۹۰	- / ۷۳۲۰	-	- / ۶۴۴۰
ین	+ / ۱۰۰۷۱	+ / ۱۳۹۴۳	-	+ / ۲۴۲۵۷
درهم امارات	+ / ۷۵۲۸۶	+ / ۹۰۷۱۴	-	۱ / ۰۸۵۷۱
یوان مرجع	۴ / ۸۵	۴ / ۸۵	۴ / ۸۵	۴ / ۸۵
لیر ترکیه	۱۱ / ۳۴۴۰	۱۱ / ۳۵۰۴	۱۱ / ۳۸۸۴	۱۱ / ۳۸۸۴

## تحولات بازار طلا

نوسانات هفته گذشته قیمت طلا در بازار نیویورک در محدوده ۱۱۶۳/۶۱-۱۱۷۸/۹۰ دلار برای هر اونس در نرخ‌های پایانی ثبت شد. متوسط بهای طلا در هفته گذشته نسبت به متوسط آن در هفته ماقبل، ۰/۴۵ درصد کاهش یافت.

نمودار قیمت روزانه هر اونس طلا به دلار آمریکا (آخر وقت بازار نیویورک)





در ابتدای هفته گذشته، متاثر از نگرانی‌ها پیرامون نکول بدهی در یونان<sup>۱</sup>، بازارهای سهام با افت مواجه شد و در پی آن طلا به عنوان یک دارایی مطمئن رونق گرفت و بر بهای طلا افزوده شد. از سوی دیگر، تضعیف یورو که پیامد دیگری از مشکلات یونان است، از صعود بیش از پیش قیمت طلا جلوگیری نمود. به رغم افزایش قیمت طلا در این روز، بهای طلا برای چهارمین فصل متوالی در سه ماهه دوم سال ۲۰۱۵، با افت مواجه شد.

روز سه‌شنبه، باز هم موضوع نکول بدهی‌های یونان به صندوق بین‌المللی پول با تضعیف یورو در مقابل دلار و افت قیمت طلا همراه بود. چشم انداز نزولی قیمت نیز در افت این روز بهای طلا به کمترین سطح از ۵ ژوئن تاکنون بی تأثیر نبود. در ادامه این رو‌آقای فیشر، قائم مقام بانک مرکزی آمریکا اذعان داشت که نشانه‌هایی از رشد دستمزدها و بهبود مداوم بازار کار در آمریکا مشاهده می‌شود که می‌تواند تورم ۲ درصدی را در آینده نزدیک محقق نماید. این موضوع، به افت قیمت طلا دامن زد.

روز چهارشنبه، افت قیمت طلا باز هم ادامه داشت. تقویت دلار آمریکا از یک سو و همچنین خوش‌بینی در مورد حل مشکل یونان که تقاضای دارایی‌های امن همچون طلا را کاهش می‌داد، به افت بهای طلا دامن زد. در این روز یونان به وام‌دهندگان بین‌المللی خود اعلام کرد که در صورت تغییر برخی شرایط، پیشنهاد بسته نجات مالی را خواهد پذیرفت.

در ابتدای روز پنجشنبه، بهای طلا یک درصد افت نمود. اما در ادامه ارقام اقتصادی آمریکا نشان از آن داشت که ایجاد شغل در ماه ژوئن ضعیف‌تر از پیش‌بینی‌ها بوده است. این موضوع احتمال تعلل فدرال رزرو در افزایش نرخ بهره را افزایش داد و بهای طلا اندکی تقویت شد. از سوی دیگر، بازار طلا نیز همچون سایر بازارها در انتظار رفراندوم روز یکشنبه در یونان بود. رفراندومی که نخست‌وزیر یونان از مردم درخواست کرده تا در آن به بسته نجات اروپایی مشروط به شرایط سخت نه بگویند. روز جمعه، بسته بودن بازارها در آمریکا، سبب شد که طلا باز هم در فضای معاملاتی روز قبل باقی بماند. معاملات در این روز باز هم متاثر از انتظار برای رفراندوم روز یکشنبه یونان و عکس‌العمل بانک مرکزی اروپا به آن بود.

## نفت

متوسط بهای نفت خام پایه آمریکا در هفته گذشته نسبت به متوسط آن در هفته ماقبل، ۳/۵۶ درصد کاهش یافت. به نرخ‌های پایان وقت بازار نیویورک، بهای هر بشکه نفت خام پایه آمریکا در محدوده ۵۹/۴۷-۵۶/۹۳ دلار معامله گردید و متوسط هفتگی بهای هر بشکه در سطح ۵۷/۹۲ دلار قرار گرفت. متوسط بهای نفت خام برنت دریای شمال در هفته گذشته

<sup>۱</sup> دولت یونان اعلام کرد که قادر به بازپرداخت قسط ۱/۶ میلیارد یورویی (۱/۷۷ میلیارد دلار) از وام‌های صندوق بین‌المللی پول که روز سه‌شنبه سررسید می‌شود



۱/۷۸ درصد نسبت به هفته ماقبل کاهش یافت. هر بشکه نفت خام برنت به نرخ‌های پایان وقت بازار مذکور در دامنه ۶۳/۵۹-۶۲/۰۱ دلار معامله گردید و متوسط هفتگی هر بشکه آن به ۶۲/۴۲ دلار رسید. به نرخ‌های پایان وقت بازار نیویورک، بهای هر بشکه نفت خام اوپک در محدوده ۵۹/۴۷-۵۸/۲۴ دلار معامله گردید. متوسط هفتگی بهای این ماده خام در هر بشکه در سطح ۵۸/۸۷ دلار قرار گرفت که نسبت به هفته ماقبل ۱/۴۸ درصد کاهش داشت.

در ابتدای هفته گذشته پس از آنکه نخست وزیر یونان اعلام نمود بانک‌های این کشور برای جلوگیری از خروج سرمایه به مدت یک هفته بسته خواهند بود، دلار در مقابل یورو تقویت شد. این امر سبب شد بهای جهانی نفت خام حدود ۲ درصد کاهش یابد.

روز سه‌شنبه، بهای نفت برنت ۲/۶ درصد و بهای نفت امریکا ۲ درصد افزایش یافت. افزایش سفرهای تابستانی و احتمال رشد تقاضای سوخت مهم‌ترین دلیل افزایش بهای نفت بود. البته افت بهای نفت در روزهای قبل نیز به افزایش تقاضا در این روز کمک کرد.

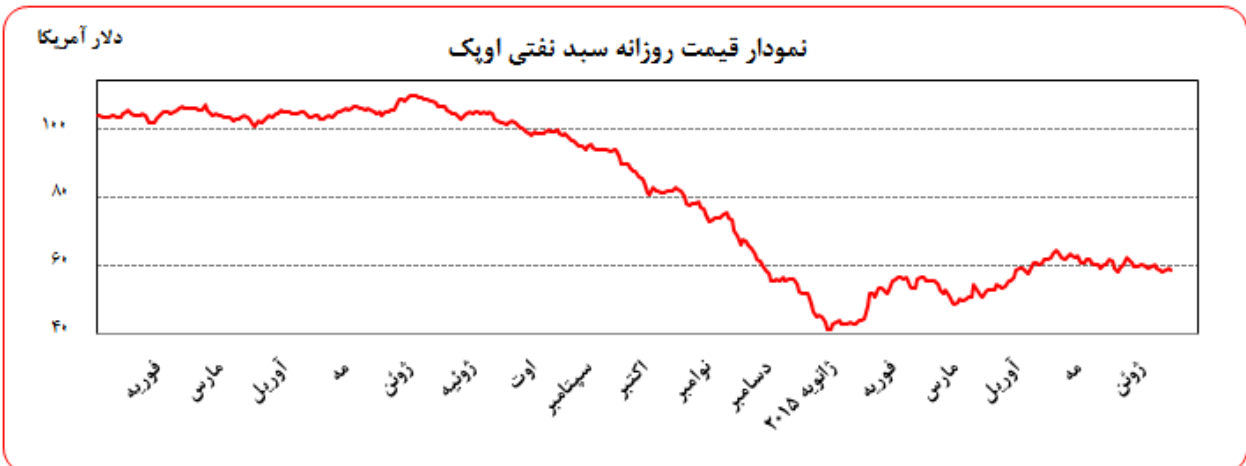
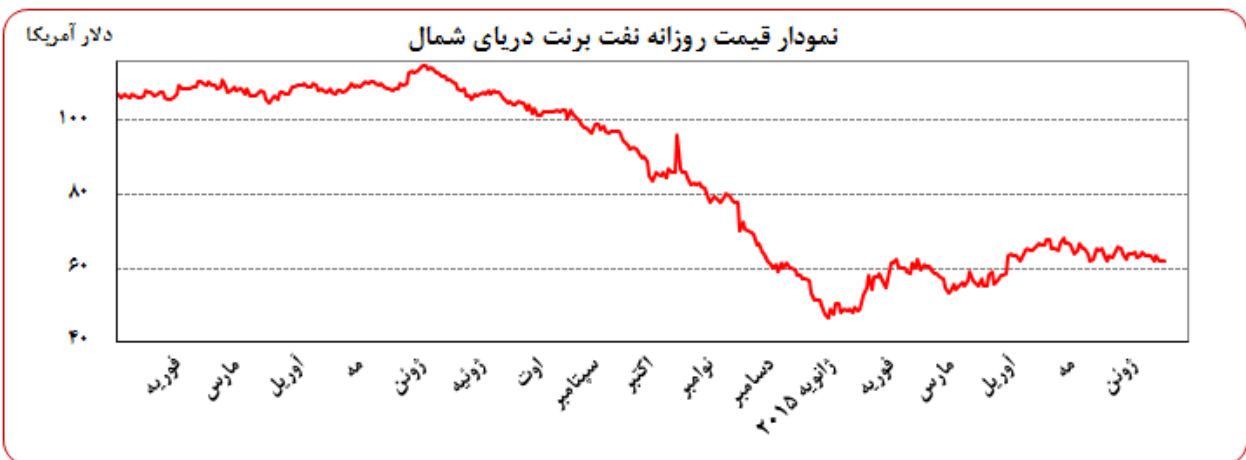
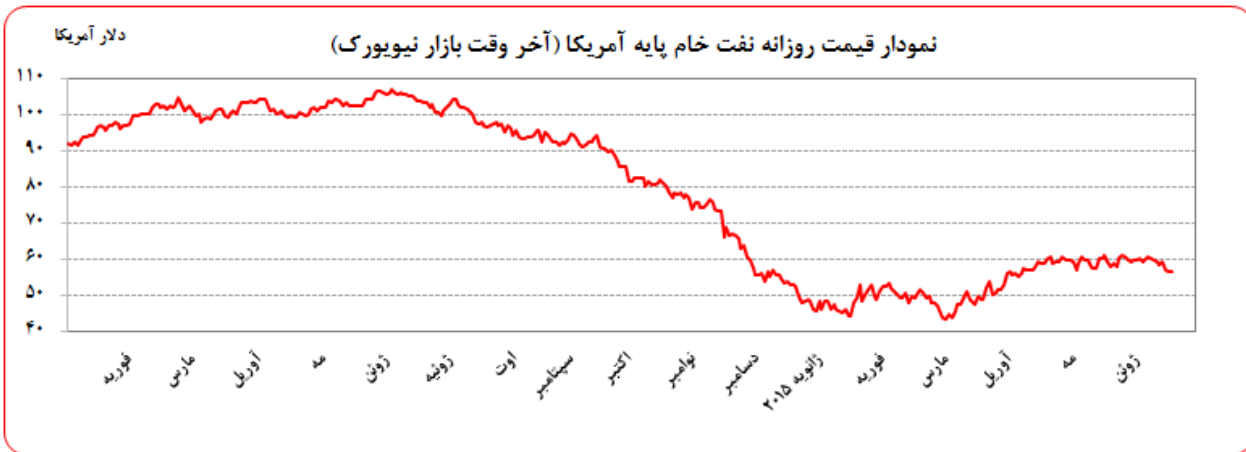
روز چهارشنبه، قیمت نفت خام دوباره کاهش یافت. موسسه مطالعات انرژی امریکا گزارش داد، پس از ۲ ماه برای اولین بار ذخایر نفت این کشور ۲/۴ میلیون بشکه افزایش داشته است. در حالی که به نظر می‌رسید با وجود افزایش سفرهای تابستانی، ذخایر نفت امریکا کاهش یابد. در این روز بهای نفت خام امریکا ۴/۲ درصد و بهای نفت خام برنت ۲/۵ درصد کاهش یافت. در پی این نوسانات، روز پنجشنبه بازار بسیار آرام و کم‌نوسان بود. آمارهای اشتغال امریکا تا حدودی ضد و نقیض بودند و نتوانستند تخمینی از زمان دقیق افزایش نرخ بهره در امریکا ارائه دهند.

روز جمعه و با وجود تعطیلی بازار امریکا، در برخی از بازارهای نفت اروپایی قیمت نفت باز هم کاهش یافت. آمارهای اوپک نشان داد تولید نفت این سازمان به بالاترین سطح طی سه سال گذشته افزایش یافته است. به این ترتیب تولید جهانی نفت ۲/۵ میلیون بشکه بیش از تقاضای جهانی آن است.

البته در طول هفته گذشته گمانه‌زنی‌های مثبت در مورد مذاکرات هسته‌ای ایران و کشورهای ۱+۵ و احتمال افزایش صادرات نفت ایران به میزان قبل از اعمال تحریم‌های بین‌المللی از دلایل کاهش بهای نفت خام جهانی بود.

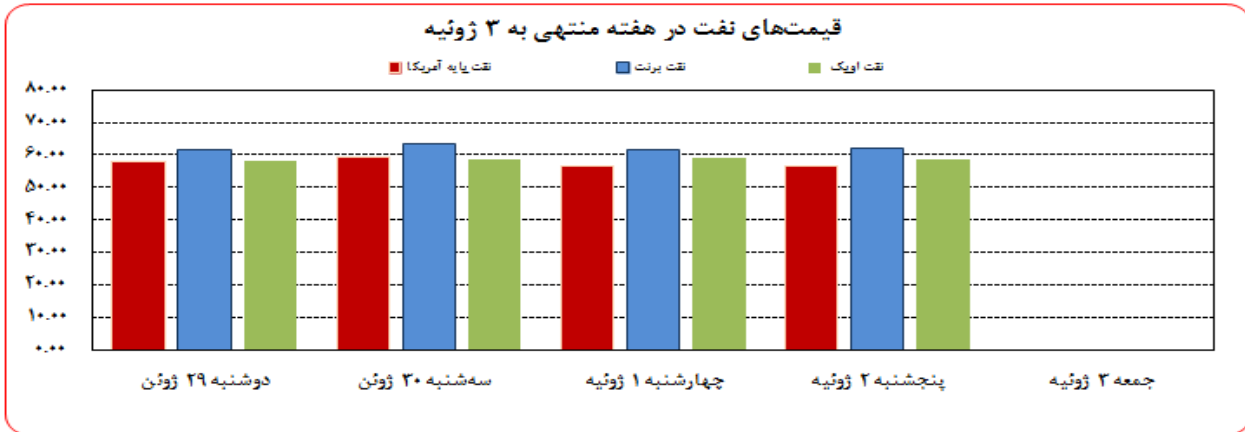


بهره‌برداری از این گزارش در صورت ذکر منبع بلامانع است.





بهره‌برداری از این گزارش در صورت ذکر منبع بلامانع است.



موجودی انبار نفت آمریکا (ارقام به میلیون بشکه)			مصرف نفت خام آمریکا (هزار بشکه در روز)		
Δ سال قبل	Δ هفته ماقبل	موجودی در هفته گذشته	Δ سال قبل	Δ هفته ماقبل	میزان در هفته گذشته
۷/۷	۰/۲	۱,۱۵۹/۱۰			
					نفت خام
۲۰/۹	۰/۵	۴۶۵/۴۰	۱,۱۵۳	۹-	۹,۹۹۵
					تولید داخلی
۰/۴	۰/۱	۶۹۴/۰۰			
					ذخایر استراتژیک نفت خام
۱/۴	-۰/۳	۲۱۶/۷۰	-۵۰	۷۴۸	۶,۹۴۲
					خالص واردات
					بترین

ارزش هر دلار آمریکا به ارزهای عمده (آخر وقت بازار نیویورک) ، قیمت نقدی

هفته منتهی به ۱۳۹۴/۰۴/۱۲

طلا ، قیمت نفت خام در بازارهای سلف و ۴ شاخص عمده سهام

۲۰۱۵/۰۷/۰۳

متوسط رتبه	درصد تغییرات نسبت به هفته گذشته	متوسط هفته	جمعه ۳ ژوئیه	پنجشنبه ۲ ژوئیه	چهارشنبه ۱ ژوئیه	سه شنبه ۳۰ ژوئن	دوشنبه ۲۹ ژوئن	عنوان	جمعه ۲۶ ژوئن
۰/۷۱۰۲	۰/۳۷	۰/۷۱۲۹	-	۰/۷۱۴۶	۰/۷۱۳۲	۰/۷۱۱۰	۰/۷۱۲۶	دلار به SDR	۰/۷۱۰۹
۱/۲۳۳۴	۱/۵۱	۱/۲۵۲۱	۱/۲۵۷۴	۱/۲۵۳۹	۱/۲۵۹۱	۱/۲۴۹۵	۱/۲۴۰۵	دلار کانادا	۱/۲۳۲۰
۱۲۳/۷۳	-۰/۷۳	۱۲۲/۸۳	۱۲۲/۸۶	۱۲۳/۰۶	۱۲۳/۱۷	۱۲۲/۵۰	۱۲۲/۵۵	ین ژاپن	۱۲۳/۸۷
۱/۱۲۱۸	-۰/۸۱	۱/۱۱۲۷	۱/۱۱۱۵	۱/۱۰۸۶	۱/۱۰۵۴	۱/۱۱۴۱	۱/۱۲۳۷	یورو (پول واحد اروپایی) *	۱/۱۱۶۷
۰/۹۳۱۸	۰/۷۳	۰/۹۳۸۶	۰/۹۴۰۴	۰/۹۴۳۵	۰/۹۴۸۴	۰/۹۳۵۶	۰/۹۲۴۹	فرانک سوییس	۰/۹۳۳۱
۱/۵۷۵۱	-۰/۶۵	۱/۵۶۴۹	۱/۵۵۷۱	۱/۵۶۰۹	۱/۵۶۱۸	۱/۵۷۰۹	۱/۵۷۳۹	لیره انگلیس *	۱/۵۷۴۸
۱/۴۰۸۰۲	-۰/۳۷	۱/۴۰۲۷۸	تعطیل	۱/۳۹۹۳۴	۱/۴۰۲۱۶	۱/۴۰۶۳۹	۱/۴۰۳۲۳	SDR به دلار	۱/۴۰۶۶۶
۱۱۷۵/۹۰	-۰/۴۵	۱۱۷۰/۶۷	تعطیل	۱۱۶۳/۶۱	۱۱۶۹/۱۰	۱۱۷۱/۰۵	۱۱۷۸/۹۰	طلای نیویورک (هراونس)	۱۱۷۱/۵۵
۱۱۷۶/۰۸	-۰/۵۵	۱۱۶۹/۶۴	۱۱۶۷/۹۵	۱۱۶۵/۲۵	۱۱۶۸/۰۰	۱۱۷۱/۰۰	۱۱۷۶/۰۰	طلای لندن (هراونس)	۱۱۷۰/۵۰
۶۳/۵۵	-۱/۷۸	۶۲/۴۲	تعطیل	۶۲/۰۷	۶۲/۰۱	۶۳/۵۹	۶۲/۰۱	نفت برنت انگلیس	۶۳/۲۶
۶۰/۰۶	-۳/۵۶	۵۷/۹۲	تعطیل	۵۶/۹۳	۵۶/۹۶	۵۹/۴۷	۵۸/۳۳	نفت پایه آمریکا	۵۹/۶۳
۱۸۰۱۳	-۱/۸۷	۱۷۶۷۶	تعطیل	۱۷۷۳۰	۱۷۷۵۸	۱۷۶۲۰	۱۷۵۹۶	DOW-30 (بورس وال استریت)	۱۷۹۴۷
۲۰۷۱۷	-۱/۷۸	۲۰۳۴۷	۲۰۵۴۰	۲۰۵۲۳	۲۰۳۲۹	۲۰۲۳۶	۲۰۱۱۰	NIKKEI-225 (بورس توکیو)	۲۰۷۰۶
۶۸۱۳	-۳/۲۳	۶۵۹۳	۶۵۸۶	۶۶۳۱	۶۶۰۹	۶۵۲۱	۶۶۲۱	FTSE-100 (بورس لندن)	۶۷۵۴
۱۱۴۸۸	-۳/۶۱	۱۱۰۷۳	۱۱۰۵۸	۱۱۰۹۹	۱۱۱۸۱	۱۰۹۴۵	۱۱۰۸۳	DAX-30 (بورس فرانکفورت)	۱۱۴۹۲