




## خلاصه نتایج شاخص بهای تولید کننده در ایران

تیرماه ۱۳۹۴

(۱۳۹۰=۱۰۰)

افزایش 

ثابت یا تقریباً بدون تغییر 

کاهش 

درصد تغییر نسبت به

ماه مشابه سال قبل		ماه قبل		گروه‌های اصلی
۵/۷		۰/۲		شاخص کل
				گروه‌های اصلی:
۷/۸		۱/۴		۱- کشاورزی، جنگلداری و ماهیگیری
۱/۴		۰/۳		۲- ساخت (صنعت)
۶/۱		۰/۲		۳- حمل و نقل و انبارداری
۱۹/۳		۰/۱		۴- هتل و رستوران
۱/۱		۰/۲		۵- اطلاعات و ارتباطات
۱۲/۲		۰/۸		۶- آموزش
۳۰/۸		۲/۷		۷- بهداشت و مددکاری اجتماعی
۲۶/۲		۱/۶		۸- سایر فعالیت‌های خدمات عمومی، اجتماعی و شخصی
				گروه اختصاصی:
۱۲/۰		۰/۸		خدمات