




## خلاصه نتایج شاخص بهای تولید کننده در ایران

مرداد ماه ۱۳۹۴

(۱۳۹۰=۱۰۰)

افزایش 

ثابت یا تقریباً بدون تغییر 

کاهش 

درصد تغییر نسبت به

ماه مشابه سال قبل	ماه قبل	گروه‌های اصلی
۵/۶ 	۰/۸ 	شاخص کل
گروه‌های اصلی:		
۷/۱ 	۰/۳ 	۱- کشاورزی، جنگلداری و ماهیگیری
۱/۰ 	۰/۵ 	۲- ساخت (صنعت)
۷/۶ 	۱/۵ 	۳- حمل و نقل و انبارداری
۱۹/۱ 	۱/۸ 	۴- هتل و رستوران
۹/۵ 	۸/۳ 	۵- اطلاعات و ارتباطات
۱۲/۳ 	۰/۴ 	۶- آموزش
۲۸/۳ 	۲/۱ 	۷- بهداشت و مددکاری اجتماعی
۲۵/۱ 	۰/۶ 	۸- سایر فعالیت‌های خدمات عمومی، اجتماعی و شخصی
گروه اختصاصی:		
۱۲/۹ 	۱/۸ 	خدمات