




## خلاصه نتایج شاخص بهای تولید کننده در ایران

مهر ماه ۱۳۹۴

(۱۳۹۰=۱۰۰)

افزایش 

ثابت یا تقریباً بدون تغییر 

کاهش 

درصد تغییر نسبت به

ماه مشابه سال قبل		ماه قبل		گروه‌های اصلی
۴/۵		۰/۲		شاخص کل
				گروه‌های اصلی:
۷/۵		۰/۱		۱- کشاورزی، جنگلداری و ماهیگیری
۲/۶		۰/۸		۲- ساخت (صنعت)
۱۰/۵		۰/۱		۳- حمل و نقل و انبارداری
۱۷/۶		۰/۶		۴- هتل و رستوران
۹/۶		۰/۱		۵- اطلاعات و ارتباطات
۲۲/۰		۱۶/۱		۶- آموزش
۲۷/۵		۱/۲		۷- بهداشت و مددکاری اجتماعی
۲۰/۸		۰/۹		۸- سایر فعالیت‌های خدمات عمومی، اجتماعی و شخصی
				گروه اختصاصی:
۱۵/۳		۱/۹		خدمات