



بانک مرکزی جمهوری اسلامی ایران
اداره مطالعات و سازمانهای بین المللی
دایره مطالعات ارزی

بررسی وضع اقتصادی - ارزی کشورهای عمده

بازارهای طلا و نفت

شماره ۳۲

هفته منتهی به ۱ نوامبر ۲۰۱۵

۱۰ آبان ۱۳۹۴





فهرست مندرجات

شماره صفحه

عنوان

۱-۶	بررسی وضعیت اقتصادی کشورهای عمده
	آمریکا
	اروپا
	منطقه یورو
	انگلستان
	ژاپن
	چین
	سایر کشورها
۷-۹	تحولات بازار ارزهای عمده
۹-۱۰	تحولات بازار طلا
۱۰-۱۳	تحولات بازار نفت

خواننده گرامی

ضمن تشکر خواهشمند است در صورت داشتن هرگونه انتقاد و یا پیشنهاد در مورد این گزارش نظرات خود را از طرق زیر مطرح فرمائید.

پست الکترونیکی: m.namvar@cbi.ir

تلفن: ۲۹۹۵۳۸۱۵



خلاصه

مهمترین تحولات هفته گذشته در امریکا، یکی برگزاری نشست کمیته بازار باز فدرال در ماه اکتبر و دیگری اعلام مقدماتی نرخ رشد اقتصادی این کشور در سه ماهه سوم بود. رشد اقتصادی فصل سوم همانطور که انتظار می‌رفت به دلیل کاهش سرمایه‌گذاری در موجودی انبار تنها ۱/۵ درصد در دوره سالانه افزایش یافت. تصمیم کمیته بازار باز مبنی بر عدم تغییر در سیاست پولی و به ویژه نرخ بهره، مورد انتظار بود. با این حال، از بیانیه جلسه نمی‌توان احتمال افزایش نرخ بهره تا قبل از پایان سال میلادی جاری را به کلی نادیده گرفت. سایر تحولات اقتصادی نشان می‌دهند که اقتصاد امریکا در بخش تقاضا همچنان در شرایط مناسبی قرار دارد.

آمارهای منتشر شده از اقتصاد حوزه یورو نشان می‌دهد که سیاست‌های بانک مرکزی موجب تحریک بخش پولی اقتصاد شده است. اعتبارات پرداختی به بخش خصوصی و عرضه پول در ماه سپتامبر ۲۰۱۵ رشد کرده است. همچنین نرخ بیکاری در ماه سپتامبر کاهش یافته، که نشان از اثرگذاری سیاست‌های پولی دارد.

در انگلستان، قرائت ابتدایی از رشد اقتصادی فصل سوم چندان مورد قبول نبود و رشد ۰/۵ درصدی برای اقتصاد این کشور به ثبت رسید. کاهش تمایلات مصرف‌کننده نیز فضا را برای بهبود وضعیت رشد در فصل چهارم تیره‌تر کرد.

در ژاپن، ارزیابی بانک مرکزی از کاهش تورم به ۰/۱ درصد و رشد اقتصادی به ۱/۲ درصد در سال مالی جاری خبر داد. این در حالی بود که بانک مرکزی دست به تغییر در سیاست‌های پولی خود در جلسه هفته گذشته نزد.

در هفته گذشته، بازار ارز تحت تاثیر تصمیم فدرال رزرو و نوسان قیمت نفت قرار داشت. بعد از گمانه‌زنی‌های بسیار، کمیته بازار باز فدرال تصمیم گرفت تا نرخ بهره سیاستی را تغییر ندهد، اما راه را برای تغییر این نرخ در ماه دسامبر باز گذاشت. انتظار برای افزایش نرخ بهره باعث افزایش ارزش دلار در این هفته شد. اکنون دلار در بالاترین سطح خود نسبت به یورو در دوماه اخیر قرار دارد.

هفته گذشته بهای طلا با افت مواجه شد. اصلی‌ترین دلیل افت بها را می‌توان به جلسه فدرال رزرو نسبت داد که در آن فضا برای افزایش نرخ بهره فدرال رزرو در ماه دسامبر باز گذاشته شد و در پی آن تقویت دلار، قیمت طلا را کاهش داد.

بازار نفت در پی تلاش دلالتان نفتی برای ایجاد نوسان، افزایش یافت. این افزایش بر خلاف واقعیت‌های اقتصادی در تعیین قیمت نفت بود و بنابراین روند پایداری نخواهد بود.



بررسی وضعیت اقتصادی کشورهای عمده

امریکا

کمیته بازار باز فدرال رزرو هفته گذشته تشکیل جلسه داد تا ضمن بررسی شرایط اقتصاد جهان و امریکا در مورد سیاست‌های خود از جمله نرخ بهره تصمیم‌گیری کند. در این جلسه تصمیم‌گرفته شد نرخ بهره سیاستی فدرال رزرو بدون تغییر باقی بماند. بیانیه منتشره پس از جلسه مذکور نشان می‌دهد که مقامات این بانک کمتر از گذشته تحولات اقتصادی در عرصه بین‌المللی و بازارهای مالی را به اقتصاد داخلی گره زده‌اند. با اینکه فدرال رزرو ارزیابی از وضعیت اقتصادی امریکا را نسبت به قبل تنزل داده، اما در پیچه افزایش نرخ بهره کوتاه‌مدت خود را تا قبل از پایان سال جاری میلادی نبسته است.

تحول مهم دیگر در هفته گذشته، گزارش مقدماتی رشد اقتصادی در سه ماهه سوم سال ۲۰۱۵ بود. بر اساس این گزارش رشد حقیقی اقتصاد امریکا در سه ماهه سوم سال ۲۰۱۵ در مقایسه با مدت مشابه سال قبل ۱/۵ درصد افزایش نشان می‌دهد. در نگاه اول، عقب رفت فعالیت‌های اقتصادی نگران‌کننده به نظر می‌رسد. شایان توجه است که رشد اقتصادی در سه ماهه دوم در دوره سالانه ۳/۹ درصد بود. همانطور که در گزارش‌های قبلی نیز به آن اشاره شد رشد سرمایه‌گذاری در موجودی انبار در نیمه نخست سال جاری و حتی سرتاسر سال گذشته میلادی امکان سرمایه‌گذاری در این بخش را در سه ماهه سوم و حتی سه ماهه پایانی سال جاری غیر ممکن ساخته بود. در نتیجه، سرمایه‌گذاری در موجودی انبار سهم کاهنده‌ای به میزان ۱۴/۴ درصد در رشد اقتصادی در سه ماهه مورد بررسی داشت. بنابراین، سرمایه‌گذاری در موجودی انبار اولین و مهم‌ترین عامل عقب رفت رشد اقتصادی امریکا در سه ماهه سوم است. اهمیت اطلاعات اقتصادی برای تصمیم‌گیری در خصوص نرخ بهره توسط فدرال رزرو بسیار افزایش یافته و ماه دسامبر می‌تواند نقطه عطفی برای تغییر روند سیاست پولی در اقتصاد امریکا پس از هفت سال عدم تغییر باشد. جدای از اینکه فدرال رزرو هیچ گاه احتمال افزایش نرخ بهره تا پایان سال جاری را رد نکرده، واقعیات اقتصادی هم‌گویای این موضوع است که افزایش نرخ بهره تا پایان سال جاری امکان‌پذیر است. اقتصاد امریکا همچون هر اقتصاد دیگر مبتنی بر بازار، شاهد فراز و فرودهای متناوب است و به نظر می‌رسد که سه ماهه سوم یکی از آن فرودها بوده است. گزارش رشد اقتصادی فصل سوم نشان می‌دهد مخارج داخلی که توسط بخش خصوصی انجام شده و بهترین شاخص برای نشان دادن یکی از بنیان‌های اصلی اقتصاد یعنی مصرف و تقاضای داخلی است ۳/۲ درصد در مقایسه با مدت مشابه سال قبل افزایش یافته است. وضعیت رشد این مخارج در سه ماهه دوم یعنی دوره‌ای که رشد ۳/۹ درصدی برای اقتصاد به ثبت رسید ۳/۹ درصد بوده است. این موضوع نشان می‌دهد که بنیان اقتصاد امریکا به طور نسبی در شرایط مناسبی است.



در حالی که مخارج مصرفی در بخش کالاهای بادوام و بی‌دوام محرک رشد اقتصادی در امریکا است، اما در هفته گذشته برخی اخبار ناخوشایند بخش مسکن منتشر شد. فروش خانه‌های نوساز در ماه سپتامبر ۱۱/۵ درصد نسبت به مدت مشابه سال قبل کاهش یافت. این میزان فروش پایین‌ترین سطح از نوامبر ۲۰۱۴ بود. با اینکه فروش خانه‌های نوساز ناامیدکننده بود اما بر خلاف سایر اطلاعاتی بود که از بخش مسکن منتشر می‌شوند. به طور مثال، خانه‌های در دست ساخت و همچنین شاخص اعتماد سازندگان مسکن در ماه سپتامبر شرایط رو به رشدی را برای بخش مسکن ترسیم کردند. ضمن اینکه آمار هفتگی تقاضا برای وام‌های رهنی نیز در حال افزایش است. دورنمای بخش مسکن با توجه به شرایط مساعد بازار کار و روند رو به رشد تشکیل خانوار^۱ مثبت ارزیابی می‌شود و انتظار افزایش تقاضا در این بخش منطقی به نظر می‌رسد.

منطقه یورو

روز سه‌شنبه ۲۷ اکتبر، بانک مرکزی اروپا آمار مربوط به پرداخت وام به بخش خصوصی در سپتامبر ۲۰۱۵ را منتشر کرد که نسبت به ماه مشابه سال قبل ۱/۱ درصد رشد دارد. پرداخت وام به بخش خصوصی در ماه اوت نیز ۱/۰ درصد رشد داشت که روند صعودی رشد اعتبارات را منعکس می‌نماید. همچنین، عرضه پول (M3) در سال منتهی به سپتامبر ۲۰۱۵ به میزان ۵/۰ درصد رشد داشته است.

روز پنج‌شنبه، شاخص اعتماد مصرف‌کننده در ماه اکتبر منتشر شد که نسبت به ماه قبل بدون تغییر در سطح ۷/۷- واحد باقی ماند. همچنین شاخص تمایلات بخش خدمات در ماه اکتبر نسبت به ماه قبل کاهش یافت و به سطح ۱۱/۹ واحد رسید. اما شاخص اعتماد بخش صنعت در ماه اکتبر نسبت به ماه قبل افزایش یافت و به سطح ۲/۰- واحد رسید. به طور کلی، شاخص فضای کسب و کار در ماه اکتبر ۲۰۱۵ به ۰/۴۴ واحد رسید که نسبت به میزان آن در ماه قبل ۰/۰۸ واحد بهبود نشان می‌دهد.

روز جمعه، آمار بیکاری حوزه یورو در ماه سپتامبر منتشر شد. نرخ بیکاری در ماه سپتامبر ۱۰/۸ درصد بود که نسبت به ماه اوت ۰/۱ واحد درصد کاهش نشان می‌دهد. این در ادامه روند نزولی نرخ بیکاری در حوزه یورو است که از ماه نوامبر سال ۲۰۱۳ آغاز شده بود.

شاخص قیمت مصرف‌کننده برای دوازده ماه منتهی به اکتبر ۲۰۱۵ نسبت به دوره مشابه سال قبل تغییر نکرده است. به عبارت دیگر، در این دوره تورم صفر بوده است. البته شاخص تعدیل شده قیمت مصرف‌کننده برای دوازده ماه منتهی به

¹ Household Formation



اکتبر ۲۰۱۵ نسبت به دوره مشابه سال قبل (تورم پایه) ۱/۰ درصد افزایش را نشان می‌دهد. لازم به یادآوری است که تورم پایه در حوزه یورو از ماه فوریه ۲۰۱۵ و در پی سیاست‌های انبساطی پولی روند صعودی داشته است.

آمارهای دیگر

روز پنج‌شنبه، آمار بیکاری در آلمان برای ماه اکتبر ۲۰۱۵ منتشر شد که بر اساس آن نرخ بیکاری ۶/۴ درصد است که نسبت به ماه سپتامبر تغییر ندارد.

شاخص قیمت مصرف‌کننده در ماه اکتبر نسبت به اکتبر ۲۰۱۴، ۰/۳ درصد رشد داشته است. این شاخص در ماه سپتامبر نسبت به مدت مشابه سال قبل، بی تغییر بود.

انگلستان

رشد اقتصادی فصل سوم

رشد اقتصاد انگلستان در قرائت ابتدایی برای سه ماهه سوم سال جاری کاهش یافت. ضعف در بخش ساخت‌وساز و کارخانه‌ای، از دلایل افول اقتصادی فصل سوم بودند. رشد اقتصادی در سه ماهه منتهی به سپتامبر در مقایسه با فصل قبل، تنها ۰/۵ درصد و کمتر از ۰/۷ درصد رشد فصل دوم و پایین‌تر از پیش‌بینی تحلیل‌گران بود. این عملکرد ضعیف به احتمال زیاد بر تصمیمات شورای سیاست پولی بانک مرکزی انگلستان تاثیرگذار خواهد بود. بانک مذکور در حال بررسی نخستین افزایش نرخ بهره این کشور پس از بحران مالی سال ۲۰۰۸ است. البته رئیس بانک مرکزی آقای کارنی نیز در سخنان خود پس از انتشار ارقام رشد اقتصادی، زمان افزایش نرخ بهره را نامشخص دانست. اگرچه اقتصاددانان معتقدند که قوت بازار کار در این کشور و بازگشت نرخ بیکاری به سطوح پیش از بحران مالی، در کنار رشد دستمزدها، خواهد توانست در ادامه سال جاری رشد پایدار اقتصادی این کشور را تضمین کند.

افت ۰/۳ درصدی بخش تولیدات کارخانه‌ای در خلال فصول دوم و سوم با توجه به پوند قوی و تقاضای خارجی ضعیف، منطقی می‌نمود. علاوه بر آن، بخش ساخت‌وساز نیز افت ۲/۲ درصدی را به ثبت رساند. اگرچه این بخش نوسانات زیاد دارد و احتمال تجدیدنظر در این ارقام وجود دارد.

تمایلات مصرف‌کننده

تمایلات مصرف‌کننده در ماه اکتبر به کمترین سطح در ۴ ماه گذشته رسید و امیدواری کمی پیرامون رشد اقتصاد داخلی در فصل نهایی سال ایجاد نمود. ارقام موسسه GfK نشان می‌دهد تمایلات مصرف‌کننده به صورت ماهیانه، به ۲+ در ماه اکتبر رسیده که کمترین سطح در ۴ ماه گذشته است. پس از کاهش رشد اقتصادی در فصل سوم، که به طور عمده ناشی



از بخش‌های ساخت‌وساز و ضعف تولیدات کارخانه‌ای نشات گرفته از ضعف صادرات بود، مصرف و سرمایه‌گذاری اصلی‌ترین محرک‌های رشد اقتصادی در انگلستان شناخته شده‌اند که با توجه به ارقام مرتبط با بخش مصرف، نمی‌توان به آینده آن نیز امید داشت.

ژاپن

بانک مرکزی - تورم

بانک مرکزی ژاپن سیاست‌های پولی خود را بی‌تغییر حفظ نمود؛ زیرا مقامات این بانک به عدم دستیابی به تورم ۲ درصدی مورد هدف حداقل تا پایان سال ۲۰۱۷ میلادی اذعان دارند. بانک مرکزی همچنین ارزیابی خود از تورم را برای سال مالی جاری از ۰/۷ درصد پیشین به ۰/۱ درصد تقلیل داد. به علاوه پیش‌بینی خود از رشد اقتصادی سال مالی جاری را از ۱/۴ به ۱/۲ درصد کاهش داد.

عدم تغییر در سیاست‌های پولی و حفظ میزان خرید اوراق قرضه در سطح سالیانه ۸۰ تریلیون ین، به رغم مصرف داخلی ضعیف و افول اقتصادی در چین، نشان از اطمینان مقامات این بانک به رسیدن به سطوح تورمی مورد هدفشان دارد. حتی به تاخیر انداختن زمان حصول تورم ۲ درصدی از سوی آقای کورودا، رئیس بانک مرکزی ژاپن، به کاهش قیمت نفت نسبت داده می‌شود. وی همچنان از صحبت پیرامون انبساط پولی گسترده‌تر در این کشور امتناع می‌کند. گفتنی است که در هفته گذشته، تورم پایه در ژاپن که تنها قیمت مواد غذایی از آن حذف می‌شود، در ماه سپتامبر و در دوره سالیانه در سطح ۰/۱- درصد قرار گرفت. همین شاخص با حذف قیمت‌های انرژی از آن در سطح ۰/۹ درصد قرار می‌گیرد.

تولیدات صنعتی

تولیدات صنعتی ژاپن در ماه سپتامبر به طور غیرمنتظره افزایش یافت. این تولیدات ۱ درصد نسبت به ماه قبل افزایش داشت. در حالی که پیش‌بینی تحلیل‌گران بلومبرگ رشد ۰/۶ درصدی بود. این رشد در حالی به وقوع پیوست که افول اقتصادی در چین، صادرات و به تبع آن تولیدات صنعتی در ژاپن را چندان متاثر نکرده است.

چین

هفته گذشته جلسه سالیانه و ۴ روزه کمیته مرکزی حزب کمونیست در چین برگزار گردید. این جلسه به منظور ترسیم نقشه راه ۵ سال آتی در این کشور است. خلاصه تصمیمات جلسه در غالب ۱۰ بند به اختصار ذکر می‌گردد.



- ۱- اجازه به خانوارها برای داشتن ۲ فرزند و لغو قانون تک فرزندی به منظور تحریک تقاضای داخلی
- ۲- دو برابر کردن رشد اقتصادی و درآمد سرانه سال ۲۰۱۰ مناطق شهری و روستایی تا سال ۲۰۲۰
- ۳- بالا بردن استاندارد زندگی در مناطق روستایی
- ۴- تشویق کردن به تحصیل در دوره دبیرستان و رایگان شدن تحصیل در مدارس راهنمایی
- ۵- اجباری شدن بیمه سنین بالا برای کل جمعیت
- ۶- قاطعیت بیشتر در اجرای قوانین زیست محیطی
- ۷- تعمیق اصلاحات سیستم خدمات بهداشت و درمان
- ۸- تشویق کارآفرینی و نوآوری‌های اجتماعی
- ۹- دخالت کمتر دولت در قیمت‌گذاری‌ها
- ۱۰- اجرای کامل کمپین ضد فساد و اختلاس

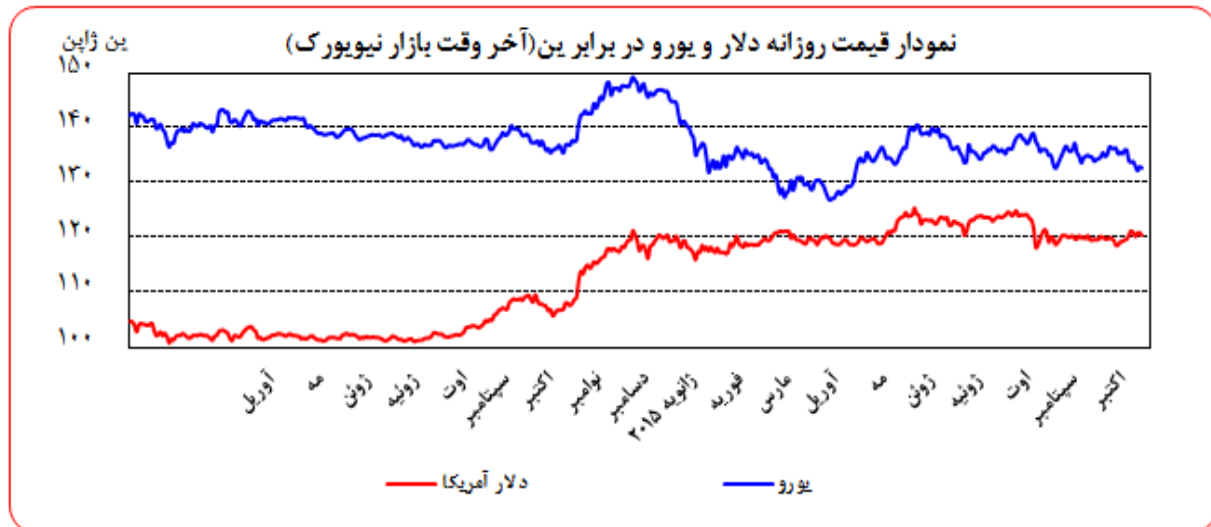
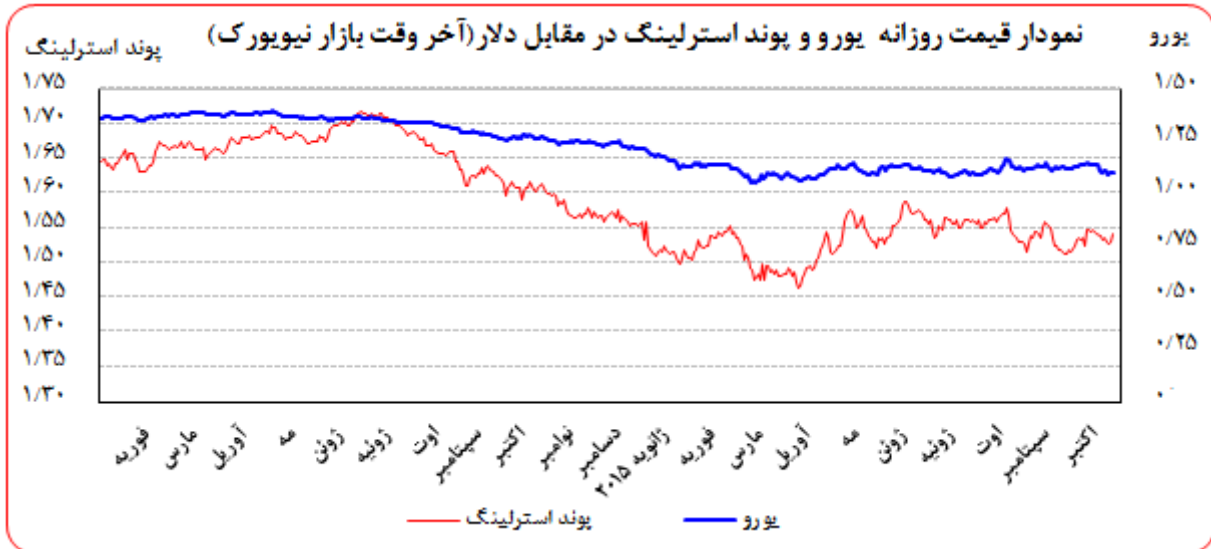
سایر کشورها

- ✓ دولت عربستان در پی افت قیمت نفت، ناگزیر است از ذخایر مالی خود برداشت نماید. در نتیجه، خالص دارایی‌های خارجی این کشور در ماه سپتامبر برای هشتمین ماه متوالی کاهش یافت. ذخایر این کشور در ماه سپتامبر با ۷/۷ درصد کاهش به ۶۴۶/۹ میلیارد دلار رسید. در این مورد صندوق بین‌المللی پول نیز به این کشور هشدار داده که در صورت حفظ سیاست‌های فعلی و استفاده از دارایی‌های مالی برای تامین مخارج خود، ظرف مدت ۵ سال این ذخایر پایان می‌یابد.
- ✓ بنابر اعلام نشنال بانک آو ابوظبی که ۷۰ درصد سهام آن در اختیار دولت امارات می‌باشد، به دلیل افت بهای نفت خام، میزان سپرده‌های دولت این کشور در یک سال گذشته بیش از ۱۳ میلیارد دلار کاهش داشته است.



تحولات بازار ارزهای عمده

متوسط ارزش دلار نسبت به متوسط ارزش آن در هفته ماقبل در برابر ین، یورو، فرانک و پوند به ترتیب ۲/۰۰، ۰/۴۹، ۲/۰۰ و ۲/۴۴ درصد تقویت شد.



به نرخ‌های پایان وقت بازار نیویورک، در هفته گذشته هر یورو در محدوده ۱/۱۰۵۹-۱/۰۹۲۵ دلار و هر پوند در محدوده ۱/۵۴۲۷-۱/۵۲۶۳ دلار در نوسان بود. همچنین هر دلار نیز در دامنه ۱۲۱/۱۳-۱۲۰/۴۵ ین متغیر بود.



مشروح تحولات ارزها

روز دوشنبه ۲۶ اکتبر، ارزش دلار در مقابل یورو و دیگر ارزهای عمده کاهش یافت. این کاهش به دنبال افت بازده اوراق قرضه و نگرانی از رشد اقتصادی ناشی از کاهش فروش خانه‌های نوساز در ایالات متحده اتفاق افتاد. کاهش خفیف شاخص بازار سهام و انتظار برای اعلام سیاست پولی جدید توسط فدرال رزرو از دیگر عواملی بود که موجب تضعیف ارزش دلار شد. شاخص دلار با ۰/۳ درصد کاهش به سطح ۹۶/۸۵۰ رسید.

روز سه‌شنبه ۲۷ اکتبر، دلار تا حدودی تقویت شد. ارزیابی که به قیمت نفت وابسته‌اند برای سومین روز پیاپی کاهش ارزش را تجربه کردند. مازاد عرضه نفت در بازار جهانی ممکن است باعث کاهش بیشتر قیمت نفت شود و کشورهایمانند روسیه و نروژ را با مشکل روبه‌رو سازد. در این روز، روبل روسیه و کرون نروژ به ترتیب ۳ و ۱/۶۵ درصد تضعیف شدند. شاخص دلار با ۰/۰۸ درصد افزایش به سطح ۹۶/۹۴۸ رسید.

روز چهارشنبه ۲۸ اکتبر، بازار ارز تحت تاثیر تصمیم فدرال رزرو در خصوص نرخ بهره قرار داشت. بر اساس تصمیم فدرال رزرو، نرخ بهره سیاستی تغییر نکرد، ولی اعلام شد که امکان افزایش آن در دسامبر وجود دارد. در نتیجه نرخ دلار در مقابل یورو به بالاترین سطح خود در دو ماه گذشته رسید. در پایان معاملات، ارزش یورو ۱/۲ درصد کاهش یافت و به ۱/۰۹۱۵ دلار رسید.

روز پنج‌شنبه ۳۰ اکتبر، دلار تحت تاثیر انگیزه‌های سوداگرانه در بازار تا حدودی تضعیف شد. بازار همچنین نسبت به انتشار آمار رشد اقتصادی ایالات متحده واکنش نشان داد. چرا که طبق آمار، رشد سه ماهه سوم (۱/۵ درصد) کمتر از پیش‌بینی‌ها بود. ارزش یورو، پوند انگلیس و فرانک سوییس در مقابل دلار تقویت شد. ارزش یورو ۰/۵ درصد افزایش یافت و به ۱/۰۹۷۴ دلار رسید. شاخص دلار در طول روز ۰/۵ درصد کاهش یافت و به سطح ۹۷/۲۷۶ رسید.

روز جمعه ۳۰ اکتبر، ارزش ین بعد از تصمیم بانک مرکزی ژاپن برای عدم تغییر سیاست پولی در مقابل دلار و یورو افزایش یافت. ارزش یورو با ۰/۲ درصد افزایش به ۱/۰۹۹۳ دلار رسید. این تغییر ناشی از انتشار آمار امیدوارکننده از اقتصاد آلمان بود. در این روز شاخص دلار با ۰/۳ درصد کاهش به سطح ۹۶/۹۹۵ رسید. البته شاخص دلار در ماه اکتبر با ۰/۶ درصد برای دو ماه افزایشی بود.

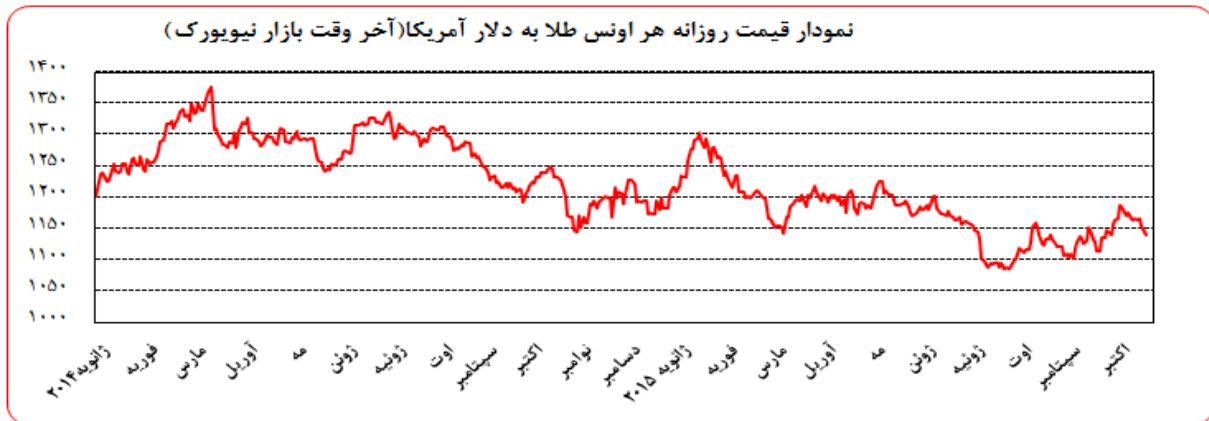


بهره‌برداری از این گزارش در صورت ذکر منبع بلامانع است.

نام ارز / نرخ بهره (درصد)	۳ ماهه	۶ ماهه	۹ ماهه	۱۲ ماهه
دلار	۰/۳۲۸۹۰	۰/۵۴۸۹۰	-	۰/۸۶۲۹۰
یورو	-۰/۰۷۱۴۳	۰/۰۰۳۰۰	-	۰/۰۹۰۷۱
پوند	۰/۵۸۰۰۰	۰/۷۴۰۰۰	-	۱/۰۳۰۰۰
فرانک	-۰/۷۳۲۰۰	-۰/۶۹۳۰۰	-	-۰/۶۰۳۰۰
ین	۰/۰۸۲۸۶	۰/۱۲۱۵۷	-	۰/۲۲۷۵۷
درهم امارات	۰/۸۴۴۵۷	۱/۰۰۰۵۷	-	۱/۲۱۸۸۶
یوان مرجع	-	-	-	۴/۳۵
لیر ترکیه	۱۱/۷۵۷۸	۱۱/۷۶۰۰	۱۱/۷۹۸۳	۱۱/۸۰۸۳

تحولات بازار طلا

نوسانات هفته گذشته قیمت طلا در بازار نیویورک در محدوده ۱۱۶۵/۹۰-۱۱۴۱/۳۶ دلار برای هر اونس در نرخ‌های پایانی ثبت شد. متوسط بهای طلا در هفته گذشته نسبت به متوسط آن در هفته ماقبل، ۱/۲۷ درصد کاهش یافت.



روز دوشنبه، بهای طلا در سطوح آخرین روز هفته ماقبل قرار گرفت. با توجه به توقف روند تقویت دلار در این روز و ادامه نااطمینانی‌ها در مورد زمان افزایش نرخ بهره فدرال رزرو، عدم تغییر در بهای فلز زرد رنگ منطقی بود. ارقام اقتصادی این روز آمریکا نشان از آن داشت که فروش خانه‌های تک خانوار در سپتامبر به کمترین سطح یک سال اخیر رسیده است. همین ارقام با تحت فشار گذاشتن دلار، مانع از صعود آن و نزول طلا شد.



روز سه‌شنبه، در آغاز جلسه دو روزه فدرال رزرو، بهای طلا ۰/۳ درصد افزایش یافت. بسیاری از تحلیل‌گران، احتیاط معاملاتی سرمایه‌گذاران همزمان با شروع جلسه فدرال رزرو و انتظار آن‌ها برای دریافت نشانه‌هایی از زمان افزایش نرخ بهره فدرال رزرو را موجب تقویت بهای طلا دانستند. از سوی دیگر، رشد تقاضا برای شمش طلا و افزایش خرید از سوی بانک‌های مرکزی دنیا، باعث رشد ۷ درصدی تقاضای فیزیکی طلا در فصل سوم شده است. با این وجود، هنوز هم ۵۱ تن مازاد عرضه در بازار وجود دارد.

روز چهارشنبه، بهای طلا یک درصد افت نمود و کمترین بهای طلا در یک ماه گذشته را به ثبت رساند. نشانه‌ها از جلسه فدرال رزرو امکان افزایش نرخ بهره در ماه دسامبر را محتمل می‌نمود. این موضوع به تضعیف بهای طلا منجر شد. در روزهای پنج‌شنبه و جمعه نیز تاثیر جلسه فدرال رزرو کماکان بر بازار طلا موثر بود و افت قیمت طلا را رقم زد. در مجموع، در این هفته بزرگترین افت هفتگی از اوت تاکنون به ثبت رسید و فلز زرد رنگ در مقایسه نرخ ابتدا و انتهای هفته در حدود ۲ درصد افت قیمت را به ثبت رساند.

نفت

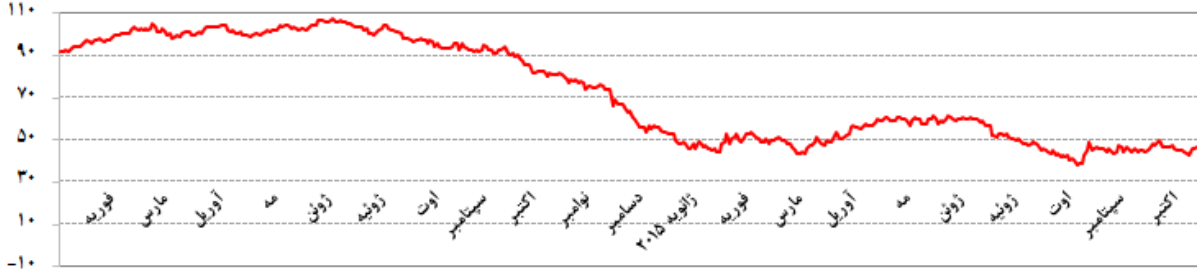
متوسط بهای نفت خام پایه آمریکا در هفته گذشته نسبت به متوسط آن در هفته ماقبل، ۰/۲۵ درصد کاهش یافت. به نرخ‌های پایان وقت بازار نیویورک، بهای هر بشکه نفت خام پایه آمریکا در محدوده ۴۶/۵۶-۴۳/۲۰ دلار معامله گردید و متوسط هفتگی بهای هر بشکه آن در سطح ۴۵/۱۵ دلار قرار گرفت. متوسط بهای نفت خام برنت دریای شمال در هفته گذشته ۰/۴۰ درصد نسبت به هفته ماقبل افزایش یافت. هر بشکه نفت خام برنت به نرخ‌های پایان وقت بازار مذکور در دامنه ۴۶/۸۱-۴۹/۵۶ دلار معامله گردید و متوسط هفتگی هر بشکه آن به ۴۸/۳۵ دلار رسید. به نرخ‌های پایان وقت بازار نیویورک، بهای هر بشکه نفت خام اوپک در محدوده ۴۴/۳۴-۴۲/۴۰ دلار معامله گردید. متوسط هفتگی بهای هر بشکه آن در سطح ۴۳/۲۷ دلار قرار گرفت که نسبت به هفته ماقبل ۱/۳۷ درصد کاهش داشت.



بهره‌برداری از این گزارش در صورت ذکر منبع بلامانع است.

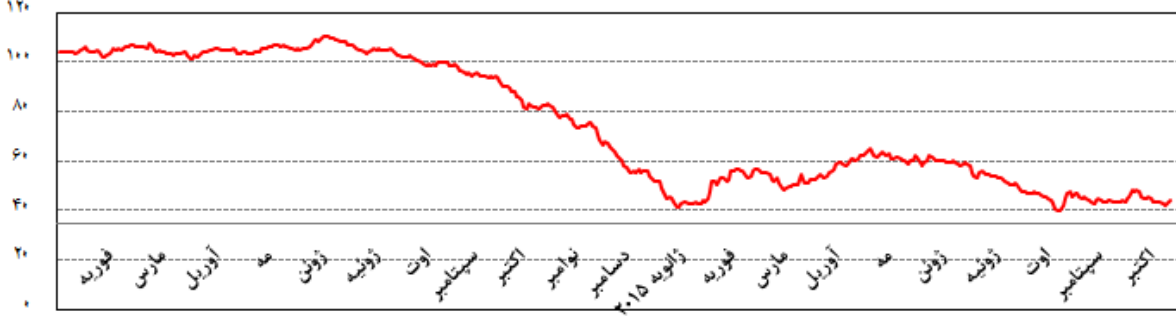
دلار آمریکا

نمودار قیمت روزانه نفت خام پایه آمریکا (آخر وقت بازار نیویورک)



دلار آمریکا

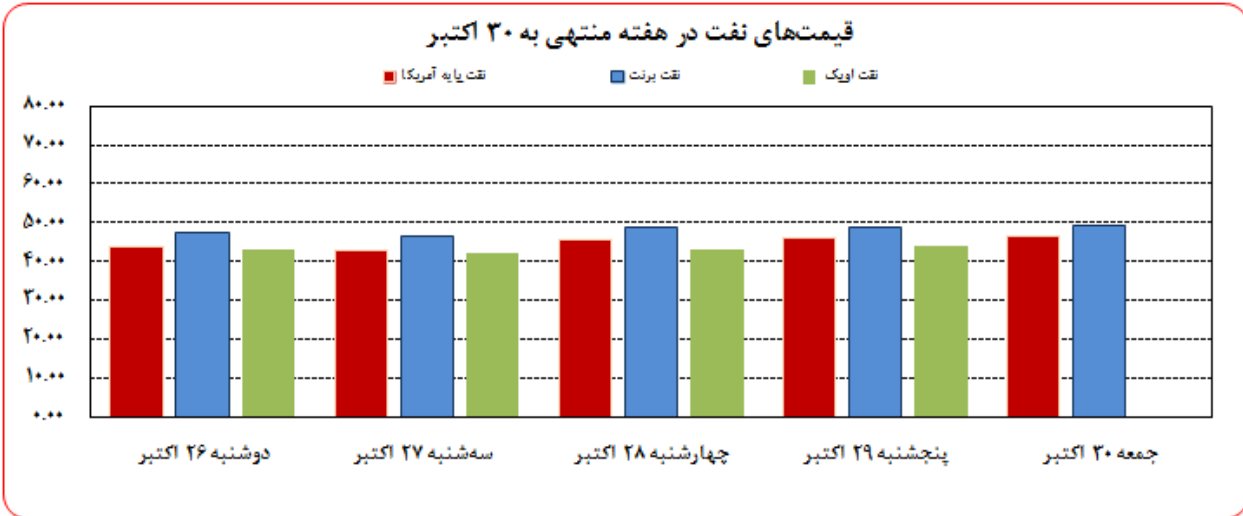
نمودار قیمت روزانه سبب نفتی اوپک (آخر وقت بازار نیویورک)



دلار آمریکا

نمودار قیمت روزانه نفت برنت دریای شمال (آخر وقت بازار نیویورک)





مصرف نفت خام آمریکا (هزار بشکه در روز)				موجودی انبار نفت آمریکا (ارقام به میلیون بشکه)			
سال قبل	Δ هفته ماقبل	میزان در هفته گذشته	تولید داخلی	سال قبل	Δ هفته ماقبل	موجودی در هفته گذشته	نفت خام
۱۴۲	۱۶	۹,۱۱۲	تولید داخلی	۹/۷	۰/۳	۱,۱۷۵/۱۰	نفت خام
-۱۶۲	-۴۱۷	۶,۵۲۸	خالص واردات	۲۶/۴	۰/۷	۴۸۰/۰۰	ذخایر تجاری نفت خام
				۰/۶	۰/۰	۶۹۵/۱۰	ذخایر استراتژیک نفت خام
				۷/۶	-۰/۵	۲۱۸/۶۰	بترین

در حال حاضر واقعیت بازار نفت این است که عرضه جهانی بیش از تقاضا است. از نظر اقتصادی این موضوع به معنی لزوم ادامه کاهش قیمت نفت از یک طرف و افزایش تقاضا از طرف دیگر برای برقراری تعادل در این بازار است. البته برخی عوامل و نهادهای غیر بازاری مثل کارتل اوپک هم می‌توانند در تعیین قیمت تأثیر گذار باشند. اما در مورد نوسانات هفتگی قیمت‌های نفت در شرایط فعلی، بیش از آنکه بتوان عوامل اقتصادی را تأثیر گذار دانست باید به ماهیت بازارهای مالی توجه داشت که ادامه حیات آنها منوط به ایجاد نوسان قیمتی است. این حقیقت به روشنی در هفته گذشته آشکار شد. پس از کاهش ۲ هفته‌ای قیمت نفت، بازار نفت شاهد افزایش قیمت‌ها در هفته گذشته بود. ابتدای هفته بازار همچنان تحت فشار نزولی قیمت‌های نفت در روزها و هفته‌های گذشته بود. با این حال عوامل بازار مترصد بهانه‌ای بودند تا بتوانند با ایجاد شوک قیمتی، جان تازه‌ای به معاملات ببخشند. روز سه شنبه موسسه خصوصی API اعلام کرد موجودی انبار نفت خام آمریکا ۴/۱ میلیون بشکه طی هفته ماقبل افزایش یافته است. هرچند در روز مذکور این خبر تأثیر منفی بر قیمت داشت اما در روز چهارشنبه متولی رسمی اعلام موجودی انبار نفت آمریکا یعنی EIA اعلام کرد که این موجودی تنها ۳/۵ میلیون بشکه افزایش یافته است. این موضوع باعث افزایش قیمت نفت آمریکا در این روز به میزان ۶ درصد شد. به نظر می‌رسید پیش‌روی قیمتی مد نظر دلالان بازار، شکل گرفته باشد. اما در ادامه هفته این روند صعودی به سرعت محو شد. اخبار نه چندان مطلوب از اقتصاد آمریکا از جمله کاهش رشد اقتصادی در سه ماهه سوم و کاهش فروش خانه‌های نوساز در ماه سپتامبر عاملی برای کاهش



تمایل و هیجان خریداران در بازار نفت بود. ضمن اینکه در روز جمعه اعلام شد شرکت‌های نفتی امریکا تعداد ۱۶ دکل حفاری نفت را حذف کرده‌اند. افزایش یا کاهش این دکل‌ها، سنجه‌ای برای میزان تولید نفت امریکا در ماه‌های آتی است. در مجموع ماه اکتبر در حالی به پایان رسید که نفت پایه امریکا ۲ درصد و نفت برنت ۴ درصد در طول ماه افزایش یافتند. همانطور که اشاره شد این افزایش نمی‌تواند پایدار باشد چون با معیارهای اقتصادی تعیین قیمت سازگاری ندارد. نکته آخری که باید اشاره کرد کاهش ذخایر بنزین و گازوییل در امریکا در هفته گذشته بود که توانست تا حدودی از تأثیر گذاری افزایش موجودی انبار نفت خام در این هفته جلوگیری نماید.

ارزش هر دلار آمریکا به ارزهای عمده (آخر وقت بازار نیویورک)، قیمت نقدی

هفته منتهی به 1394/08/08

طلا، قیمت نفت خام در بازارهای سلف و ۴ شاخص عمده سهام

2015/10/30

متوسط رتبه	درصد تغییرات نسبت به هفته گذشته	متوسط رتبه	جمعه 30 اکتبر	پنجشنبه 29 اکتبر	چهارشنبه 28 اکتبر	سه شنبه 27 اکتبر	دوشنبه 26 اکتبر	عنوان	جمعه 23 اکتبر
۰/۷۰۹۱	۰/۹۷	۰/۷۱۵۹	۰/۷۱۵۹	۰/۷۱۷۸	۰/۷۱۵۱	۰/۷۱۴۹	۰/۷۱۶۱	دلار به SDR	۰/۷۱۴۱
۱/۳۰۷۹	۰/۷۲	۱/۳۱۷۳	۱/۳۰۷۹	۱/۳۱۷۳	۱/۳۱۹۲	۱/۳۲۷۰	۱/۳۱۵۳	دلار کانادا	۱/۳۱۶۶
۱۲۰/۲۹	۰/۴۹	۱۲۰/۸۸	۱۲۰/۶۲	۱۲۱/۱۳	۱۲۱/۱۰	۱۲۰/۴۵	۱۲۱/۰۹	ین ژاپن	۱۲۱/۴۶
۱/۱۲۲۹	-۲/۰۰	۱/۱۰۰۴	۱/۱۰۰۷	۱/۰۹۷۹	۱/۰۹۲۵	۱/۱۰۴۹	۱/۱۰۵۹	یورو *	۱/۱۰۱۸
۰/۹۶۴۸	۲/۴۴	۰/۹۸۸۳	۰/۹۸۷۸	۰/۹۸۹۶	۰/۹۹۴۲	۰/۹۸۶۵	۰/۹۸۳۶	فرانک سوییس	۰/۹۷۸۹
۱/۵۴۰۸	-۰/۵۰	۱/۵۳۳۱	۱/۵۴۲۷	۱/۵۳۱۱	۱/۵۲۶۳	۱/۵۳۰۰	۱/۵۳۵۳	لیره انگلیس *	۱/۵۳۱۴
۱/۴۱۰۲۷	-۰/۹۶	۱/۳۹۶۷۶	۱/۳۹۶۸۷	۱/۳۹۳۱۵	۱/۳۹۸۴۴	۱/۳۹۸۷۸	۱/۳۹۶۵۵	SDR به دلار	۱/۴۰۰۴۰
۱۱۶۹/۱۲	-۱/۲۷	۱۱۵۴/۲۴	۱۱۴۱/۳۶	۱۱۴۶/۱۰	۱۱۵۳/۷۳	۱۱۶۵/۹۰	۱۱۶۴/۱۰	طلای نیویورک (هراونس)	۱۱۶۶/۳۰
۱۱۶۹/۷۰	-۰/۷۸	۱۱۶۰/۵۳	۱۱۴۲/۳۵	۱۱۴۸/۶۰	۱۱۷۹/۶۰	۱۱۶۵/۷۰	۱۱۶۶/۴۰	طلای لندن (هراونس)	۱۱۶۱/۲۵
۴۸/۱۶	۰/۴۰	۴۸/۳۵	۴۹/۵۶	۴۸/۸۰	۴۹/۰۵	۴۶/۸۱	۴۷/۵۴	نفت برنت انگلیس	۴۷/۹۹
۴۵/۲۶	-۰/۲۵	۴۵/۱۵	۴۶/۵۶	۴۶/۰۶	۴۵/۹۴	۴۳/۲۰	۴۳/۹۸	نفت پایه آمریکا	۴۴/۶۰
۱۷۳۵۰	۱/۹۰	۱۷۶۸۱	۱۷۶۶۴	۱۷۷۵۶	۱۷۷۸۰	۱۷۵۸۱	۱۷۶۲۳	DOW-30 (بورس وال استریت)	۱۷۶۴۷
۱۸۴۳۱	۲/۷۰	۱۸۹۲۹	۱۹۰۸۳	۱۸۹۳۶	۱۸۹۰۳	۱۸۷۷۷	۱۸۹۴۷	NIKKEI-225 (بورس توکیو)	۱۸۸۲۵
۶۳۷۳	۰/۳۵	۶۳۹۵	۶۳۶۱	۶۳۹۶	۶۴۳۸	۶۳۶۵	۶۴۱۷	FTSE-100 (بورس لندن)	۶۴۴۴
۱۰۳۶۷	۴/۱۳	۱۰۷۹۵	۱۰۸۵۰	۱۰۸۰۱	۱۰۸۳۲	۱۰۶۹۲	۱۰۸۰۱	DAX-30 (بورس فرانکفورت)	۱۰۷۹۵

شماره ۳۲

دایره اخبار اقتصادی

* هر واحد به دلار آمریکا