




خلاصه نتایج شاخص بهای تولید کننده در ایران

آبان ماه ۱۳۹۴

(۱۳۹۰=۱۰۰)

افزایش 

ثابت یا تقریباً بدون تغییر 

کاهش 

درصد تغییر نسبت به

ماه مشابه سال قبل		ماه قبل		گروه‌های اصلی
۳/۹		۰/۰		شاخص کل
				گروه‌های اصلی:
۶/۶		۰/۵		۱- کشاورزی، جنگلداری و ماهیگیری
۳/۰		۰/۰		۲- ساخت (صنعت)
۱۰/۱		۰/۰		۳- حمل و نقل و انبارداری
۱۶/۸		۰/۳		۴- هتل و رستوران
۹/۶		۰/۱		۵- اطلاعات و ارتباطات
۲۱/۰		۰/۹		۶- آموزش
۲۵/۱		۰/۵		۷- بهداشت و مددکاری اجتماعی
۲۰/۷		۱/۲		۸- سایر فعالیت‌های خدمات عمومی، اجتماعی و شخصی
				گروه اختصاصی:
۱۴/۶		۰/۳		خدمات