



بانک مرکزی جمهوری اسلامی ایران
اداره مطالعات و سازمانهای بین المللی
دایره مطالعات ارزی

بررسی وضع اقتصادی - ارزی کشورهای عمده

بازارهای طلا و نفت

شماره ۳۷

هفته منتهی به ۲۹ نوامبر ۲۰۱۵

۸ آذر ۱۳۹۴





فهرست مندرجات

شماره صفحه

عنوان

۱-۶	بررسی وضعیت اقتصادی کشورهای عمده آمریکا اروپا منطقه یورو انگلستان ژاپن چین
۶-۸	تحولات بازار ارزهای عمده
۹	تحولات بازار طلا
۱۰-۱۲	تحولات بازار نفت

خواننده گرامی

ضمن تشکر خواهشمند است در صورت داشتن هرگونه انتقاد و یا پیشنهاد در مورد این گزارش نظرات خود را از طرق زیر مطرح فرمائید.

پست الکترونیکی: m.namvar@cbi.ir

تلفن: ۲۹۹۵۳۸۱۵



خلاصه

در آمریکا، نرخ رشد سالانه اقتصادی فصل سوم از ۱/۵ به ۲/۱ درصد تجدید نظر شد. در ماه اکتبر مخارج و به خصوص درآمدهای خصوصی با سرعت مناسب افزایش یافتند. همچنین میزان سفارش کالاهای بادوام نیز در ماه اکتبر رشد ۳ درصدی را به ثبت رساند.

در اروپا، آمار مقدماتی شاخص مدیران خرید به ۵۴/۴ واحد در ماه نوامبر رسید که رشد سریع تولیدات در بخش خدمات و صنعت را منعکس می‌کند. لازم به ذکر است که سطح شاخص در ماه نوامبر بالاترین مقدار در ۵۴ ماه گذشته است. شاخص اعتماد مصرف‌کننده در ماه نوامبر به ۵/۹- واحد رسید که نسبت به ماه اکتبر بهبودی چشم‌گیری دارد. در انگلستان، ارقام رشد اقتصادی فصل سوم بی‌تغییر نسبت به فصل قبل، کاهش رشد قیمت مسکن در ماه نوامبر و نیز کاهش سطح اعتماد مصرف‌کننده در نوامبر اصلی‌ترین شاخص‌های منتشره بودند.

در ژاپن هفته بسیار آرامی از منظر شاخص‌های اقتصادی سپری شد. تورم و بیکاری ماه اکتبر در این کشور کاهش‌ی بود. به علاوه، در هفته گذشته زمزمه‌های جدیدی پیرامون افزایش محرک‌های مالی اقتصادی دولت این کشور شنیده شد. هفته گذشته ارقام قوی از اقتصاد آمریکا جو را به نفع افزایش نرخ بهره فدرال رزرو در ماه دسامبر تغییر داد و این موضوع توانست با تقویت دلار، به افت بهای طلا بیانجامد. اگرچه در هفته گذشته افزایش تمایل به دارایی‌های امن سبب افزایش بها در یک روز شد.

در بازار ارز، دلار بار دیگر تقویت شد و به بالاترین نرخ در هشت ماه گذشته رسید. شکل‌گیری این انتظار که تفاوت نرخ‌های بهره روی دلار و دیگر ارزها افزایش می‌یابد باعث تقویت دلار در مقابل ارزهای عمده شد. بیشتر تحلیلگران انتظار دارند که فدرال رزرو نرخ بهره را افزایش و بانک مرکزی اروپا نرخ بهره را کاهش دهد. در ماه نوامبر، دلار در مقابل یورو ۳/۷ درصد تقویت شده است.

در هفته مورد بررسی متوسط بهای جهانی نفت خام در مقایسه با متوسط آن در هفته ماقبل افزایش یافت. سرنوشتی هواپیمای جنگنده روسی توسط ترکیه و ایجاد تنش سیاسی بین این دو کشور، مهم‌ترین دلایل افزایش بهای نفت خام در هفته گذشته بود.



بررسی وضعیت اقتصادی کشورهای عمده

امریکا

رشد اقتصادی

تخمین نرخ رشد اقتصادی فصل سوم امریکا در بازبینی دوم از ۱/۵ به ۲/۱ درصد در سال مورد تجدید نظر صعودی قرار گرفت. افزایش رشد اقتصادی در فصل سوم مرهون رشد ۳ درصدی مصرف، ۳/۴ درصدی سرمایه‌گذاری ثابت، ۱/۷ درصدی هزینه‌های دولتی و ۰/۹ درصدی صادرات بوده است. البته با وجود افزایش در سرمایه‌گذاری ثابت، در مجموع میزان کل سرمایه‌گذاری خصوصی حدود ۰/۳ درصد کاهش یافته که یکی از مهم‌ترین دلایل محدود کردن سرعت رشد اقتصادی در فصل سوم بوده است. این کاهش در موجودی انبار مشهودتر بود که از منظر اقتصادی می‌تواند نشانه‌ای بر تحرک تقاضا باشد. همچنین در بازبینی جدید، نرخ رشد واردات اندکی کاهش داشت که در بهبود ارقام رشد اقتصادی موثر بوده است. همچنین شاخص ضمنی قیمت تولید ناخالص داخلی امریکا در فصل سوم از ۱/۲ به ۱/۳ درصد مورد تجدید نظر قرار گرفت. شایان ذکر است در فصل دوم رشد شاخص ضمنی قیمت تولید ناخالص داخلی ۲/۱ درصد اعلام شده بود.

به نظر می‌رسد افزایش نرخ رشد اقتصادی فصل سوم به ۲/۱ درصد در مقابل کاهش ضمنی قیمت در ماه اکتبر در مقایسه با سپتامبر نشان از رشد واقعی ارقام اقتصادی داشته است. این موضوع در کنار رشد قابل توجه سفارش کالاهای بادوام در ماه اکتبر می‌تواند تاثیر مثبتی بر تصمیم‌گیری فدرال رزرو مبنی بر افزایش نرخ بهره کلیدی در نشست ماه دسامبر داشته باشند.

مخارج و درآمد خصوصی

رشد ماهانه درآمدهای خصوصی از ۰/۲ درصد در ماه سپتامبر به ۰/۴ درصد در ماه اکتبر افزایش یافت. همچنین در ماه اکتبر در مقایسه با ماه اکتبر سال ۲۰۱۴ میزان درآمدها در کل ۴/۶ درصد افزایش یافته است. در ماه اکتبر در مقایسه با سپتامبر حقوق و دستمزدها ۰/۶ درصد افزایش یافت. افزایش اشتغال و کاهش بیکاری مهم‌ترین دلیل افزایش دستمزدها بوده است.

در ماه اکتبر مخارج خصوصی ۰/۱ درصد در مقایسه با ماه سپتامبر افزایش یافت که برابر با رشد این مخارج در ماه سپتامبر بود. هزینه‌های مصرف خصوصی در ماه اکتبر در مقایسه با ماه سپتامبر ۰/۱ درصد بیشتر بود که با توجه به رشد مناسب درآمدها در ماه اکتبر به نظر می‌رسد که میزان مخارج به همان نسبت افزایش نیافته است. این در حالی بود که رشد درآمدهای قابل تصرف نیز در ماه اکتبر نسبت به ماه سپتامبر به ۰/۴ درصد در ماه رسیده است. این به معنی افزایش نرخ رشد پس‌انداز در بین مردم امریکا است به نحوی که نرخ رشد پس‌انداز از درآمدهای قابل تصرف، از ۵/۳ درصد در ماه سپتامبر به ۵/۶ درصد در



ماه اکتبر افزایش یافته که بالاترین نرخ پس انداز از سال ۲۰۱۳ تا کنون می‌باشد. افزایش میزان پس‌انداز می‌تواند در آینده نزدیک رشد مصرف را به همراه داشته باشد.

اما نکته قابل تامل دیگر رشد ۰/۱ درصدی شاخص قیمت مخارج مصرف خصوصی می‌باشد که با توجه به نزدیکی زمان نشست فدرال رزرو، چندان مطلوب ارزیابی نمی‌شود.

سفارش کالاهای بادوام

رشد ارقام اخیر سفارش کالاهای بادوام صنعتی در هفته مورد بررسی بسیار قابل توجه بود. رشد ماهانه سفارش کالاهای بادوام از ۰/۸- درصد در ماه سپتامبر به ۳ درصد در ماه اکتبر افزایش یافت. همچنین میزان سفارش کالاهای بادوام بدون در نظر گرفتن اقلام پرنوسان مربوط به حمل‌ونقل در ماه اکتبر در مقایسه با ماه سپتامبر ۰/۵ درصد رشد نمود که نشانه دیگری بر قوت ارقام اخیر می‌باشد. همچنین میزان سفارش کالاهای بادوام صنعتی بدون در نظر گرفتن اقلام نظامی در ماه اکتبر در مقایسه با ماه سپتامبر افزایش ۳/۲ درصدی داشته است. بر این اساس بخش قابل توجهی از رشد ۳ درصدی کل سفارشات مربوط به هواپیماهای غیر نظامی بوده است. اما در سایر بخش‌ها نیز با افزایش قابل ملاحظه سفارشات همراه بوده است. در ماه اکتبر در مقایسه با ماه قبل از آن میزان موجودی انبار کالاهای صنعتی ۰/۲ درصد کاهش یافته که می‌تواند انگیزه‌ای برای افزایش تولید باشد. در همین مدت سفارش کالاهای صنعتی سرمایه‌ای با رشد ۱۳/۲ درصدی تاثیر قابل توجهی در افزایش سفارشات داشته و از بالا بودن اعتماد اقتصادی خبر می‌دهد.

منطقه یورو

آمار مقدماتی شاخص مدیران خرید که روز دوشنبه ۲۳ نوامبر منتشر شد نشان می‌دهد این شاخص از ۵۳/۹ در ماه اکتبر به ۵۴/۴ واحد در ماه نوامبر رسید که رشد سریع تولیدات در بخش خدمات و صنعت را منعکس می‌کند. لازم به ذکر است که سطح شاخص در ماه نوامبر بالاترین مقدار در ۵۴ ماه گذشته است.

گزارش ثبات مالی در منطقه یورو توسط بانک مرکزی اروپا منتشر شد. این گزارش که دو بار در سال منتشر می‌شود، ریسک‌های احتمالی که ثبات مالی منطقه یورو را تهدید می‌کند را بررسی می‌نماید و هدف از آن آگاهی بخشی نسبت به مباحثی است که برای حفظ پایداری سیستم مالی این حوزه اهمیت دارد. در این گزارش بیان شده که چهار ریسک در دو سال آینده پایداری سیستم مالی را تهدید می‌نماید:

- افزایش ریسک مربوط به تغییر ناگهانی پاداش ریسک^۱ که می‌تواند به دلیل کاهش نقدشوندگی در بازار ثانویه تقویت شود.

¹ Risk premium



- افق مبهم سودآوری بانک‌ها با توجه به پایین بودن رشدهای اسمی
- ریسک بالقوه به دلیل افزایش نگرانی‌ها نسبت به ثبات بدهی‌ها در بخش دولتی و بخش غیرمالی خصوصی
- افزایش ریسک بالقوه ناشی از رشد سریع بخش بانک‌داری سایه

شاخص تمایلات اقتصادی در ماه نوامبر در سطح ۱۰۶/۱ واحد باثبات بود. شاخص فضای کسب و کار که چرخه‌های تجاری را منعکس می‌کند با کاهشی چشم‌گیر در نوامبر به ۰/۳۶ رسید که نسبت به اکتبر ۰/۸ واحد کمتر است. شاخص اعتماد مصرف‌کننده در ماه نوامبر به ۵/۹- واحد رسید که نسبت به ماه اکتبر (۷/۵- واحد) بهبودی چشم‌گیری دارد.

آمارهای دیگر

آمار مقدماتی مربوط به شاخص مدیران خرید در آلمان نشان می‌دهد این شاخص در ماه نوامبر به ۵۴/۹ واحد رسیده که نسبت به ماه اکتبر وضعیت بهتری را گزارش می‌کند. شاخص مدیران خرید در بخش‌های خدمات و صنعت افزایش یافته است؛ ولی بهبود شاخص در بخش خدمات بیشترین تاثیر را بر شاخص کل داشته است.

تولید ناخالص داخلی در فصل سوم سال ۲۰۱۵ نسبت به فصل قبل ۰/۳ درصد رشد داشته است. علی‌رغم کاهش صادرات به دلیل شرایط اقتصادی بازارهای نوظهور، اقتصاد آلمان به دلیل رشد مصرف دولتی و خصوصی رشد کرده است. نرخ رشد تولید در فصل دوم نیز ۰/۳ بود. رشد سالانه تولید ناخالص داخلی در فصل سوم سال ۲۰۱۵ نیز ۱/۸ درصد است که نسبت به رشد سالانه تولید در فصل دوم تغییر نشان نمی‌دهد. پایین بودن نرخ بیکاری و نرخ بهره در آلمان منجر به افزایش مصرف در این کشور شده است.

انگلستان

رشد اقتصادی

در فصل سوم سال ۲۰۱۵، ارقام ضعیف تجارت خارجی سبب شد که رشد اقتصادی همانند فصل قبل رقم بخورد. از زاویه هزینه‌ها در تخمین رشد اقتصادی، مخارج خانوار در این فصل بار رشد اقتصادی را به دوش کشید. رشد اقتصادی این کشور برای فصل سوم در تخمین ابتدایی در سطح ۲/۳ درصد نسبت به مدت مشابه سال گذشته قرار گرفت. در مقیاس فصلی نیز رشد ۰/۵ درصدی به ثبت رسید که به طور کامل مشابه ارقام فصل قبل بودند.

کاهش نقدشوندگی دارایی‌ها در بازار ثانویه منجر به افزایش ریسک این دارایی‌ها می‌شود. لذا متناسب با این ریسک، بازده انتظاری روی دارایی‌ها باید افزایش یابد.

لازم به ذکر است که تفاوت بازده روی دارایی‌ها و نرخ بهره بدون ریسک را پاداش ریسک می‌نامند.



قیمت مسکن

رشد قیمت مسکن در ماه نوامبر کاهش یافت. گزارش منتشر شده پیرامون بازار مسکن این کشور نشان از بهبود ملایم وضعیت بازار مسکن در این کشور دارد. رشد قیمت مسکن در ماه نوامبر تنها ۰/۱ درصد بود. در حالی که در ماه اکتبر ۰/۵ درصد رشد کرده بود. در دوره سالیانه نیز رشد ۳/۷ درصدی برای نوامبر به دست آمد که از ۳/۹ درصد ماه اکتبر کمتر بود. در سال گذشته رشد قیمت مسکن پس از آنکه در انگلستان قوانین سخت‌گیرانه‌ای برای وام‌های رهنی در این بخش وضع شد با کاهش مواجه گردید. اما هم اکنون کمبود عرضه یک مانع بزرگ برای کاهش قیمت‌هاست. به طوری که در ابتدای هفته گذشته نیز دولت این کشور از حمایت‌های مالی جدید در زمینه ساخت‌وساز مسکن پرده برداشت که به احتمال قوی خواهد توانست تحرک مناسبی در بخش عرضه مسکن ایجاد نماید.

اعتماد مصرف‌کننده

اعتماد مصرف‌کننده در ماه نوامبر کاهش یافت و به کمترین سطح ۶ ماه گذشته رسید. بررسی‌های موسسه مارکیت نشان می‌دهد که اعتماد مصرف‌کننده در ماه نوامبر به ۱+ واحد کاهش یافته در حالی که در ماه اکتبر ۲+ واحد بود. در این بررسی همچنین آمده که خوش‌بینی در مورد اقتصاد این کشور در ۱۲ ماه آتی به کمترین سطح از ژوئیه ۲۰۱۳ تاکنون رسیده است. به طور کلی ارقام اقتصادی هفته گذشته، امیدهای بسیاری که به دلیل سریع‌ترین رشد اقتصادی انگلستان در میان اقتصادهای عمده به وجود آمده بود را از بین برد. همانطور که اظهارنظر مقامات بانک مرکزی انگلستان یکی پس از دیگری حاکی از آن است که ریسک‌های نزولی مترتب بر رشد اقتصادی و تورم در انگلستان روبه افزایش است.

ژاپن

ارقام اقتصادی

نرخ بیکاری در ژاپن به کمترین سطح ۲۰ سال گذشته کاهش یافت. نرخ بیکاری به طور غیرمنتظره در ماه اکتبر از ۳/۴ درصد به ۳/۱ درصد رسید. تورم پایه، معیار مورد علاقه بانک مرکزی ژاپن^۱ برای تورم نیز کاهش یافت. تورم پایه در یک سال منتهی به اکتبر به ۰/۷ درصد کاهش یافت. در حالی که در یک سال منتهی به سپتامبر ۰/۹ درصد بود. اما بعید به نظر می‌رسد که مقامات بانک مرکزی ژاپن تصمیم فوری پیرامون افت تورم داشته باشند.

^۱ رشد شاخص قیمت مصرف‌کننده به استثنای مواد خوراکی و انرژی

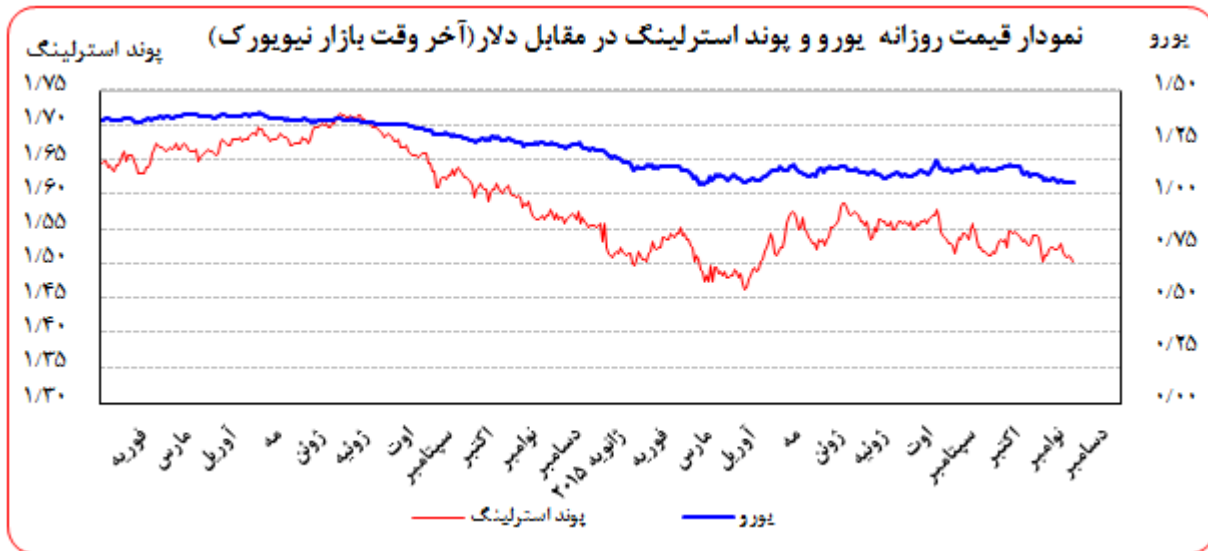


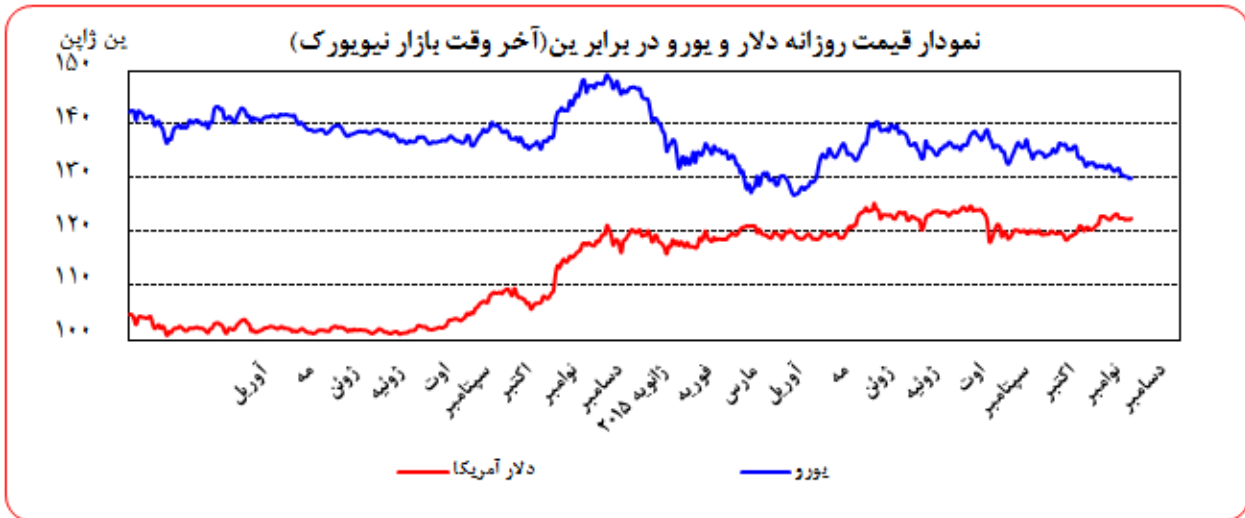
این در حالی بود که سایر ارقام اقتصادی این کشور چندان مطلوب نبود. شاخص قیمت مصرف‌کننده در یک سال منتهی به اکتبر ۰/۳ درصد افزایش یافت. بدترین رقم منتشر شده در این هفته مخارج خانوار بود که در ماه اکتبر نسبت به اکتبر سال قبل ۲/۴ درصد کاهش یافته بود.

تحلیل‌گران پیش‌بینی می‌کنند که محرک‌های مالی جدید و البته کوچکی از سوی دولت ژاپن در هفته‌های آتی برای تحریک رشد اقتصادی معرفی شود. آقای آبه نخست‌وزیر این کشور نیز روز جمعه تلویحاً اشاره نمود که با توجه به این که اقتصاد نتوانسته با رکودی که دهه‌هاست گریبان این کشور را گرفته مقابله کند، احتمال اعلام محرک‌های مالی جدید در هفته‌های آتی از سوی دولت وجود دارد.

تحولات بازار ارزهای عمده

متوسط ارزش دلار نسبت به متوسط ارزش آن در هفته ماقبل در برابر پوند، یورو و فرانک به ترتیب ۰/۸۷، ۰/۴۹ و ۰/۶۹ درصد تقویت و در برابر ین ۰/۴۰ درصد تضعیف شد.





به نرخ‌های پایان وقت بازار نیویورک، در هفته گذشته هر یورو در محدوده ۱/۰۶۴۴-۱/۰۵۹۴ دلار و هر پوند در محدوده ۱/۵۱۲۸-۱/۵۰۳۳ دلار در نوسان بود. همچنین هر دلار نیز در دامنه ۱۲۲/۸۴-۱۲۲/۵۴ ین متغیر بود.

خلاصه تحولات ارزشها

عوامل تقویت دلار در مقابل اسعار:

- شکل‌گیری انتظارات در خصوص افزایش نرخ بهره سیاستی در ایالات متحده
- شکل‌گیری انتظارات در خصوص اعمال سیاست‌های پولی انبساطی‌تر در اروپا
- انتشار آمارهای مثبت از بخش واقعی اقتصاد آمریکا

عوامل تضعیف دلار در مقابل اسعار:

- بالاگرفتن تنش در خاورمیانه

مشروح تحولات ارزشها

روز دوشنبه ۲۳ نوامبر، دلار به دنبال اظهارات مقامات فدرال رزرو در مورد لزوم کاهش تورم و افزایش احتمال افزایش نرخ بهره در جلسه کمیته عملیات باز فدرال افزایش یافت و به بالاترین سطح در هشت ماه گذشته رسید. رئیس‌کل فدرال رزرو سانفرانسیسکو اعلام کرده بود که فدرال رزرو می‌تواند نرخ را در آینده‌ای نزدیک افزایش دهد، اما باید این افزایش به تدریج



انجام شود. از سوی دیگر شاخص دلار ۰/۴ درصد در این روز رشد کرد و از مرز ۱۰۰ واحد عبور کرد. ارزش یورو کاهش یافت و هر یورو با ۱/۰۶ دلار معامله شد.

روز سه‌شنبه ۲۴ نوامبر، کاهش شاخص اعتماد مصرف‌کنندگان در ایالات متحده و افزایش نگرانی‌ها نسبت به تنش میان روسیه و ترکیه باعث کاهش ارزش دلار شد و سرمایه‌گذاران را به سمت ین و فرانک سوئیس روانه ساخت. یورو با ۰/۱ درصد افزایش در مقابل دلار تقویت شد و در پایان هر یورو در مقابل ۱/۰۶۶۱ دلار معامله شد. شاخص دلار با کاهش ۰/۲ درصدی به ۹۹/۵۹۹ واحد رسید.

روز چهارشنبه ۲۵ نوامبر، ارزش دلار به دلیل انتشار آمارهای مثبت در خصوص تولیدات صنعتی تقویت شد. انتشار این آمارها باعث تقویت دلار در مقابل ین شد و در پایان معاملات هر دلار در مقابل ۱۲۲/۷۳ ین معامله شد. ارزش دلار در پایان معاملات ۰/۲ درصد در مقابل کاهش یافت و هر یورو با ۱/۰۶۱۷ دلار معامله شد. کاهش ارزش دلار به دلیل انتشار اخبار درباره تصمیم بانک مرکزی اروپا برای اجرای سیاست‌های پولی انبساطی‌تر بود.

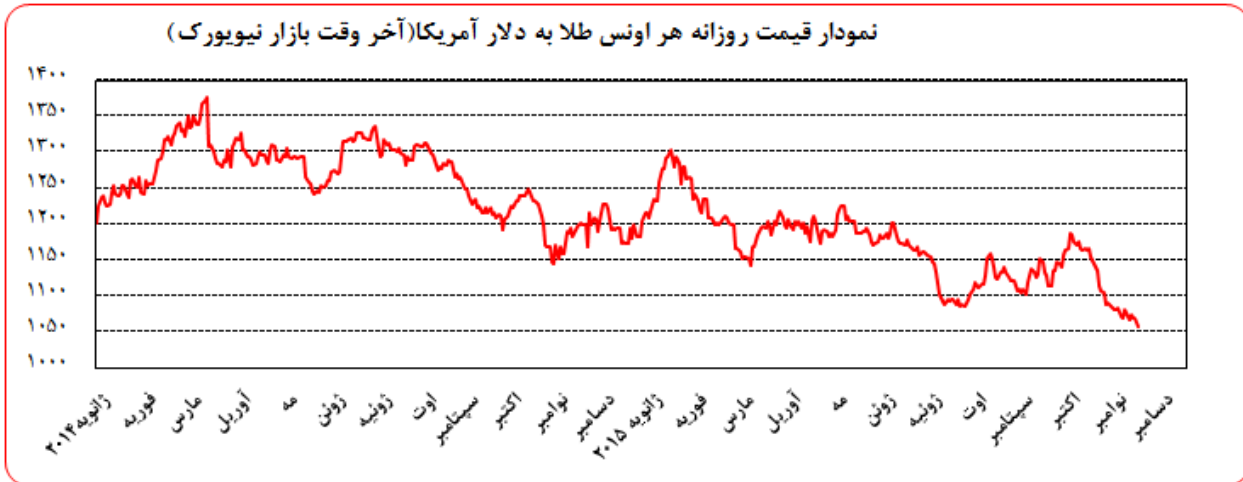
روز جمعه ۲۷ نوامبر، دلار تقویت شد و به بالاترین نرخ در هشت ماه گذشته رسید. شکل‌گیری این انتظار که تفاوت نرخ‌های بهره روی دلار و دیگر ارزها افزایش می‌یابد باعث تقویت دلار شد. بیشتر تحلیلگران انتظار دارند که فدرال رزرو نرخ بهره را افزایش و بانک مرکزی اروپا نرخ بهره را کاهش دهد. در پایان معاملات یورو با ۰/۱ درصد کاهش در مقابل ۱/۰۵۹۶ دلار معامله شد. در ماه نوامبر، دلار در مقابل یورو ۳/۷ درصد تقویت شده است.

نام ارز / نرخ بهره (درصد)	۳ ماهه	۶ ماهه	۹ ماهه	۱۲ ماهه
دلار	+۰/۳۸۲۱۰	+۰/۶۱۸۶۵	-	+۰/۹۴۷۳۵
یورو	-۰/۱۱۷۸۶	-۰/۰۵۰۰۰	-	+۰/۰۳۷۸۶
پوند	+۰/۵۷۰۰۰	+۰/۷۲۷۰۰	-	۱/۰۲۶۵۰
فرانک	-۰/۸۱۵۰۰	-۰/۷۸۴۶۰	-	-۰/۶۹۹۰۰
ین	+۰/۰۷۳۵۷	+۰/۱۱۷۸۶	-	+۰/۲۲۲۵۷
درهم امارات	+۰/۹۱۹۷۱	۱/۰۵۳۴۳	-	۱/۲۹۲۸۶
یوان مرجع	-	-	-	۴/۳۵
لیبر ترکیه	۱۱/۳۵۸۴	۱۱/۳۹۰۰	۱۱/۳۹۰۰	۱۱/۵۴۹۳



تحولات بازار طلا

نوسانات هفته گذشته قیمت طلا در بازار نیویورک در محدوده ۱۰۷۴/۶۱-۱۰۵۷/۵۰ دلار برای هر اونس در نرخ‌های پایانی ثبت شد. متوسط بهای طلا در هفته گذشته نسبت به متوسط آن در هفته ماقبل، ۰/۸۵ درصد کاهش یافت.



روز دوشنبه، بهای طلا یک درصد کاهش یافت و به کمترین سطح هفته‌های آخر سال ۲۰۱۰ نزدیک شد. افزایش ارزش دلار در پی ارقام امیدوارکننده از اقتصاد آمریکا و همچنین سخنان مقامات فدرال رزرو در تایید احتمال افزایش نرخ بهره در ماه دسامبر به افت بهای طلا انجامید. علاوه بر آن، گمانه‌زنی‌ها در مورد افزایش سیاست‌های فوق انبساطی بانک مرکزی اروپا در ماه آتی، به تضعیف یورو منجر و به افت بهای طلا کمک کرد.

روز سه‌شنبه، بهای طلا از سطوح نازل ۶ سال گذشته فاصله گرفت و بیش از یک درصد تقویت شد. انهدام هواپیمای روسی توسط نیروهای ترکیه در نزدیکی مرز سوریه و افزایش تنش‌ها میان روسیه و ترکیه سبب شد که معامله‌گران اقبال بیشتری به دارایی‌های امن همچون طلا داشته و این موضوع بهای طلا را افزایش داد.

روز چهارشنبه، قیمت طلا بار دیگر به سطوح نزدیک به کمترین سطح ۶ سال گذشته بازگشت. ارقام قوی اقتصادی در آمریکا با تقویت دلار توانست به افت بهای طلا بیانجامد. تولیدات کارخانه‌ای و سرمایه‌گذاری در کسب‌وکار در آمریکا فراتر از انتظار ظاهر شدند و احتمال افزایش نرخ بهره فدرال رزرو را افزایش و در نتیجه تقویت دلار و کاهش قیمت طلا را به دنبال داشت.

روز پنجشنبه، بازارها به دلیل تعطیلات روز شکرگزاری تعطیل بودند.

روز جمعه، بهای طلا ۲ درصد دیگر نیز کاهش یافت و ششمین هفته متوالی نزول قیمت‌های طلا به ثبت رسید. اصلی‌ترین دلیل نزول قیمت‌ها در این هفته ارقام فراتر از انتظار اقتصادی در آمریکا و همچنین احتمال بالای افزایش نرخ بهره در ماه دسامبر بود.



نفت

متوسط بهای نفت خام پایه آمریکا در هفته گذشته نسبت به متوسط آن در هفته ماقبل، $3/34$ درصد افزایش یافت. به نرخ‌های پایان وقت بازار نیویورک، بهای هر بشکه نفت خام پایه آمریکا در محدوده $42/87-41/71$ دلار معامله گردید و متوسط هفتگی بهای هر بشکه آن در سطح $42/18$ دلار قرار گرفت. متوسط بهای نفت خام برنت دریای شمال در هفته گذشته $2/47$ درصد نسبت به هفته ماقبل افزایش یافت. هر بشکه نفت خام برنت به نرخ‌های پایان وقت بازار مذکور در دامنه $46/12-44/83$ دلار معامله گردید و متوسط هفتگی هر بشکه آن به $45/31$ دلار رسید. به نرخ‌های پایان وقت بازار نیویورک، بهای هر بشکه نفت خام اوپک در محدوده $39/81-38/35$ دلار معامله گردید. متوسط هفتگی بهای هر بشکه آن در سطح $39/35$ دلار قرار گرفت که نسبت به هفته ماقبل $2/80$ درصد افزایش داشت.

روز دوشنبه، بهای جهانی نفت خام نوسان بسیار اندکی داشت. عربستان اعلام نمود که در تلاش است تا ثبات را به بازار نفت بازگرداند. اما با توجه به اضافه عرضه موجود در بازار نفت و همچنین افزایش ذخایر تجاری نفت آمریکا در هفته‌های ماقبل، در این روز بهای نفت چندان تغییر نکرد.

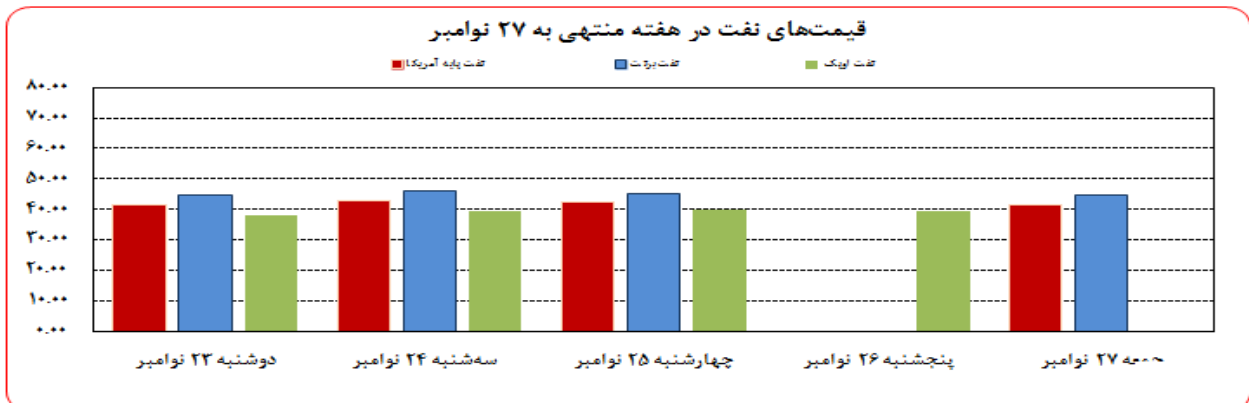
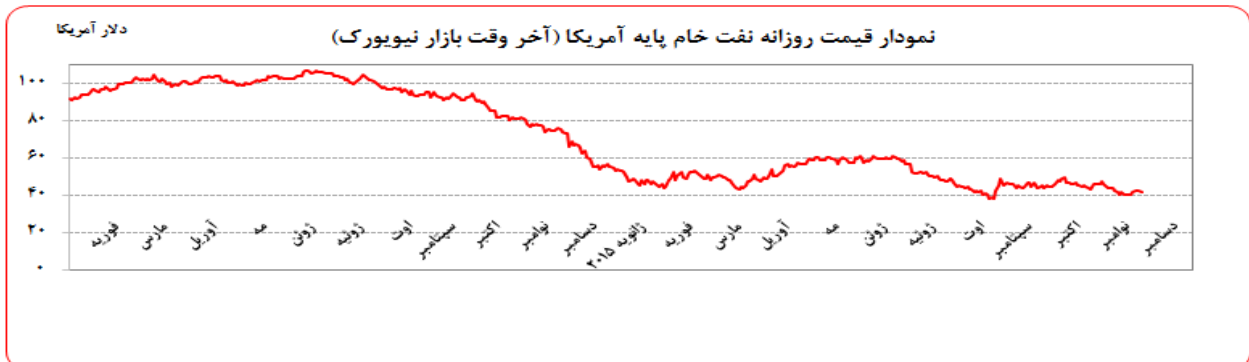
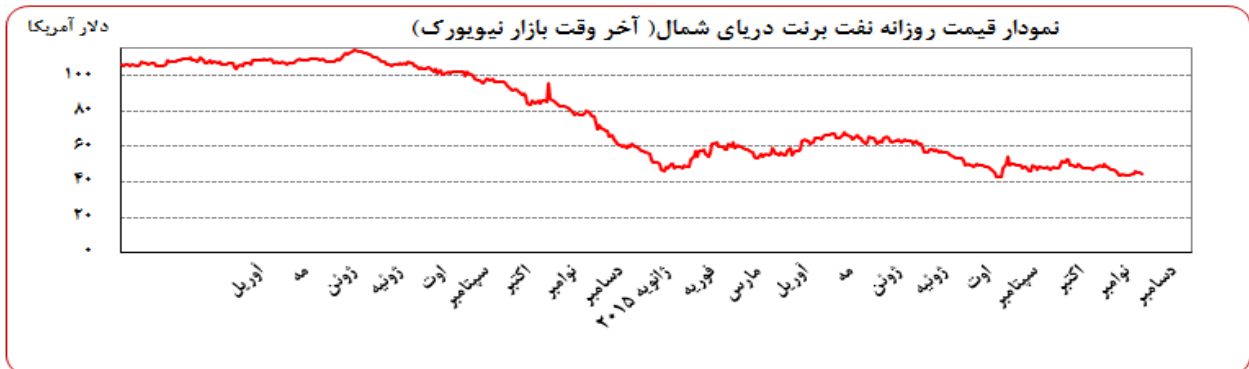
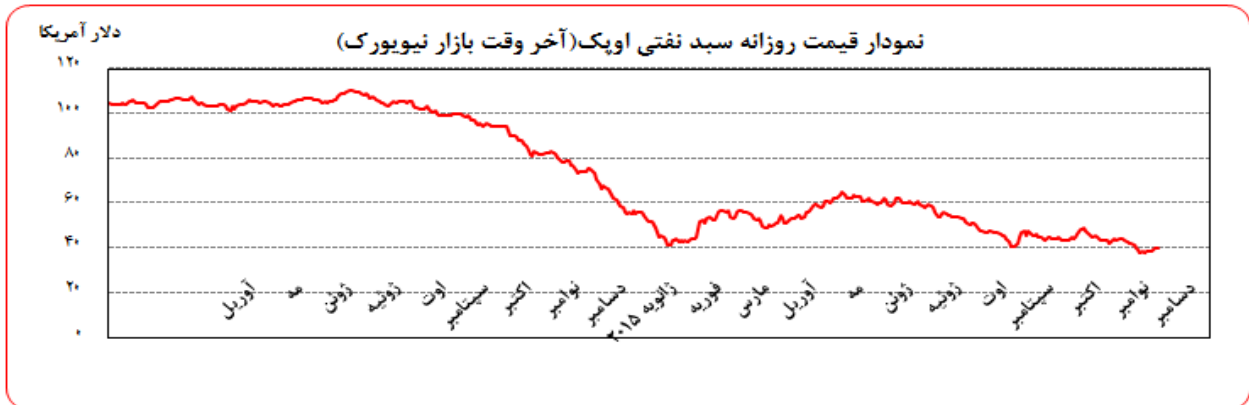
روز سه‌شنبه بهای جهانی نفت خام بیش از $2/7$ درصد افزایش یافت. ترکیه یک هواپیمای جنگنده روسی را در آسمان سوریه سرنگون نمود. در پی این اقدام ترکیه، ولادیمیر پوتین رییس جمهور روسیه، ترکیه را به حمایت از داعش متهم نموده و از سرآمدن صبر روسیه در مقابل اقدامات تحریک آمیز ترکیه سخن گفت. پوتین این اقدام ترکیه را "خنجر زدن از پشت" خواند.

روز چهارشنبه، با توجه به افزایش ذخایر نفت آمریکا، نفت حدود 1 درصد از ارزش خود را از دست داد. هر چند ذخایر آمریکا در هفته منتهی به 20 نوامبر فقط 961 هزار بشکه افزایش یافت که کمتر از رشد ذخایر نفت این کشور در هفته‌های ماقبل آن بود. اما با توجه رشد قیمت نفت در روز سه‌شنبه بهای نفت در این روز کاهش یافت. البته افزایش 1 میلیون بشکه‌ای ذخایر سوخت در آمریکا، دور نمای تقاضای نفت از سوی پالایشگاه‌های نفت این کشور را تضعیف نموده بود.

روز پنجشنبه، به دلیل روز شکرگزاری بازار نفت تعطیل بود. روز جمعه، روند بازار نفت باز هم نزولی بود. کاهش ارزش بازار سهام چین هم زمان با افزایش ارزش دلار در مقابل اسعار جهان‌روا سبب شد تا بهای نفت خام کاهش داشته باشد.



بهره‌برداری از این گزارش در صورت ذکر منبع بلامانع است.





بهره‌برداری از این گزارش در صورت ذکر منبع بلامانع است.

مصرف نفت خام آمریکا (هزار بشکه در روز)			
Δ سال قبل	Δ هفته ماقبل	میزان در هفته گذشته	
۸۸	-۱۷	۹,۱۶۵	تولید داخلی
۲۰۴	۵۳	۵,۴۶۲	خالص واردات

موجودی انبار نفت آمریکا (ارقام به میلیون بشکه)			
Δ سال قبل	Δ هفته ماقبل	موجودی در هفته گذشته	
۱۰/۲	۰/۱	۱۰,۸۳/۴۰	نفت خام
۲۷/۵	۰/۲	۴۸۸/۲۰	ذخایر تجاری نفت خام
۰/۶	۰/۰	۶۹۵/۱۰	ذخایر استراتژیک نفت خام
۵	۱/۲	۲۱۶/۷۰	بترین

ارزش هر دلار آمریکا به ارزهای عمده (آخر وقت بازار نیویورک)، قیمت نقدی

هفته منتهی به 1394/09/06

طلا، قیمت نفت خام در بازارهای سلف و ۴ شاخص عمده سهام

2015/11/27

متوسط هفته گذشته	رتبه	درصد تغییرات نسبت به هفته گذشته	متوسط هفته	جمعه 27 نوامبر	پنجشنبه 26 نوامبر	چهارشنبه 25 نوامبر	سه شنبه 24 نوامبر	دوشنبه 23 نوامبر	عنوان	جمعه 20 نوامبر
۰/۷۲۴۹		۰/۳۱	۰/۷۲۷۱	--	--	۰/۷۲۸۰	۰/۷۲۶۴	۰/۷۲۷۰	دلار به SDR	۰/۷۲۴۷
۱/۳۳۱۹	۲	۰/۰۵	۱/۳۳۲۶	۱/۳۳۷۴	۱/۳۲۹۵	۱/۳۲۸۸	۱/۳۳۰۷	۱/۳۳۶۶	دلار کانادا	۱/۳۳۵۰
۱۲۳/۱۹	۱	-۰/۴۰	۱۲۲/۶۹	۱۲۲/۸۱	۱۲۲/۵۶	۱۲۲/۷۲	۱۲۲/۵۴	۱۲۲/۸۴	ین ژاپن	۱۲۲/۸۱
۱/۰۶۷۴	۳	-۰/۴۹	۱/۰۶۲۲	۱/۰۵۹۴	۱/۰۶۱۱	۱/۰۶۲۶	۱/۰۶۴۴	۱/۰۶۳۷	یورو *	۱/۰۶۴۷
۱/۰۱۵۱	۴	۰/۶۹	۱/۰۲۲۱	۱/۰۳۰۲	۱/۰۲۳۷	۱/۰۲۱۸	۱/۰۱۶۸	۱/۰۱۸۱	فرانک سوییس	۱/۰۱۸۵
۱/۵۲۲۷	۵	-۰/۸۷	۱/۵۰۹۴	۱/۵۰۳۳	۱/۵۱۰۱	۱/۵۱۲۸	۱/۵۰۸۵	۱/۵۱۲۳	لیره انگلیس *	۱/۵۱۹۲
۱/۳۷۹۵۸		-۰/۳۱	۱/۳۷۵۲۸	--	--	۱/۳۷۳۵۶	۱/۳۷۶۷۲	۱/۳۷۵۵۶	SDR به دلار	۱/۳۷۹۸۳
۱۰۷۶/۷۷		-۰/۸۵	۱۰۶۷/۶۴	۱۰۵۷/۵۰	--	۱۰۷۰/۴۶	۱۰۷۴/۶۱	۱۰۶۸/۰۰	طلای نیویورک (هراونس)	۱۰۷۶/۴۰
۱۰۷۹/۲۱		-۰/۹۸	۱۰۶۸/۶۶	۱۰۵۷/۴۰	۱۰۷۱/۰۰	۱۰۶۸/۰۰	۱۰۷۶/۴۰	۱۰۷۰/۵۰	طلای لندن (هراونس)	۱۰۸۱/۷۵
۴۴/۲۲		۲/۴۷	۴۵/۳۱	۴۴/۸۶	--	۴۵/۴۴	۴۶/۱۲	۴۴/۸۳	نفت برنت انگلیس	۴۴/۶۶
۴۰/۸۲		۳/۳۴	۴۲/۱۸	۴۱/۷۱	--	۴۲/۴۰	۴۲/۸۷	۴۱/۷۵	نفت پایه آمریکا	۴۰/۳۹
۱۷۶۵۳		۰/۸۸	۱۷۸۰۸	۱۷۸۱۳	--	۱۷۸۱۳	۱۷۸۱۲	۱۷۷۹۳	DOW-30 (بورس وال استریت)	۱۷۸۲۴
۱۹۶۸۳		۱/۱۱	۱۹۹۰۰	۱۹۸۸۴	۱۹۹۴۴	۱۹۸۴۸	۱۹۹۲۵	--	NIKKEI-225 (بورس توکیو)	۱۹۸۸۰
۶۲۷۲		۱/۰۵	۶۳۳۸	۶۳۷۵	۶۳۹۳	۶۳۳۸	۶۲۷۷	۶۳۰۶	FTSE-100 (بورس لندن)	۶۳۳۵
۱۰۹۷۰		۱/۷۵	۱۱۱۶۲	۱۱۲۹۴	۱۱۳۲۱	۱۱۱۷۰	۱۰۹۳۴	۱۱۰۹۲	DAX-30 (بورس فرانکفورت)	۱۱۱۲۰

شماره ۳۶

دایره اخبار اقتصادی

* هر واحد به دلار آمریکا