



بانک مرکزی جمهوری اسلامی ایران  
اداره مطالعات و سازمانهای بین المللی  
دایره مطالعات ارزی

# بررسی وضع اقتصادی - ارزی کشورهای عمده

بازارهای طلا و نفت

## شماره ۴۰

هفته منتهی به ۲۷ دسامبر ۲۰۱۵

۶ دی ۱۳۹۴





## فهرست مندرجات

شماره صفحه

عنوان

|      |                                                                                              |
|------|----------------------------------------------------------------------------------------------|
| ۱-۵  | بررسی وضعیت اقتصادی کشورهای عمده<br>آمریکا<br>اروپا<br>منطقه یورو<br>انگلستان<br>ژاپن<br>چین |
| ۵-۷  | تحولات بازار ارزهای عمده                                                                     |
| ۷-۸  | تحولات بازار طلا                                                                             |
| ۹-۱۱ | تحولات بازار نفت                                                                             |

خواننده گرامی

ضمن تشکر خواهشمند است در صورت داشتن هرگونه انتقاد و یا پیشنهاد در مورد این گزارش نظرات خود را از طرق زیر مطرح فرمائید.

پست الکترونیکی: [m.namvar@cbi.ir](mailto:m.namvar@cbi.ir)

تلفن: ۲۹۹۵۳۸۱۵



## خلاصه

در امریکا نرخ رشد اقتصادی فصل سوم به واسطه کاهش سرمایه‌گذاری خصوصی، افزایش واردات و کاهش صادرات از ۲/۱ به ۲/۰ درصد در بازبینی نهایی تجدید نظر شد. در ماه نوامبر در مقایسه با ماه اکتبر درآمد و هزینه خصوصی ۰/۳ درصد افزایش یافت. در همین مدت سفارش کالاهای بادوام تغییری نداشت.

در اروپا، انتشار آمارهای مقدماتی اعتماد مصرف‌کنندگان برای ماه دسامبر ۲۰۱۵ نشان می‌دهد که انتظارات خانوارها درباره آینده اقتصاد بهبود یافته است.

در ژاپن افزایش نرخ بیکاری و همچنین تورم پایه در ماه نوامبر از مهمترین اخبار پایانی سال میلادی جاری بودند.

در انگلستان، افزایش تمایلات مصرف‌کننده در ماه نوامبر و همچنین تجدیدنظر نزولی در رشد اقتصادی فصول دوم و سوم از اخباری بودند که در این هفته منتشر شدند.

در بازار ارز، ارزش دلار در مقابل سایر ارزها کاهش یافت. در هفته مورد بررسی، شاخص دلار با ۰/۷۵ درصد کاهش به ۹۷/۹۷۹ واحد رسید. دلیل اصلی این افت ارزش، افزایش عرضه دلار توسط معامله‌گران برای سودگیری پس از افزایش نرخ بهره توسط فدرال رزرو عنوان شده است.

در بازار طلا، حجم ناچیز معاملات با نزدیک شدن به روزهای پایانی سال، سبب شد که روند مشخصی برای بهای فلز زرد رنگ مشاهده نشود. افزایش قیمت روز دوشنبه در پی تضعیف دلار و در ادامه هفته کاهش قیمت طلا در پی گمانه‌زنی‌ها از سیاست‌های انقباضی پولی سال ۲۰۱۶ میلادی در امریکا، شکل دهنده نوسانات بهای طلا بودند.

در هفته مورد بررسی متوسط بهای نفت خام برنت و امریکا در مقایسه با متوسط آن در هفته ماقبل به ترتیب کاهش و افزایش یافت. دمای بالاتر از حد طبیعی در این وقت از سال در امریکا تقاضای سوخت‌های گرمایشی را کاهش داد که مهم‌ترین دلیل کاهش بهای نفت برنت بود. اما نزدیکی به روزهای پایانی سال میلادی، کاهش تعداد حفر چاه‌های نفتی، بستن برخی موقعیت‌های فروش، کاهش ذخایر نفت امریکا و ادعای عربستان مبنی بر نابود کردن یک موشک بالستیک که به سمت پالایشگاه‌های نفت این کشور در جیزان شلیک شده بود، از مهم‌ترین دلایل افزایش بهای نفت در امریکا بود.



## بررسی وضعیت اقتصادی کشورهای عمده

### امریکا

#### رشد اقتصادی

در بازبینی نهایی نرخ رشد اقتصادی فصل سوم امریکا در مقایسه با سه ماهه سوم سال قبل، از ۲/۱ به ۲/۰ درصد مورد تجدیدنظر نزولی قرار گرفت. در این بازبینی، آنچه سبب کاهش در نرخ رشد اقتصادی شد، افت سرمایه‌گذاری خصوصی از ۰/۳- به ۰/۷- درصد، کاهش رشد صادرات از ۰/۹ به ۰/۷ درصد و افزایش رشد واردات از ۲/۱ به ۲/۳ درصد بود. البته رشد هزینه‌های دولت از ۱/۷ به ۱/۸ درصد بخش اندکی از کاهش رشد در سایر بخش‌های اقتصادی را جبران نمود. در کل با توجه به افت رشد اقتصاد جهانی بخصوص در مورد شرکای بزرگ تجاری امریکا از جمله اروپا و چین، رشد ۲ درصدی در فصل سوم مطلوب و با ثبات ارزیابی می‌شود. ادامه همین روند در فصل چهارم می‌تواند متضمن افزایش بیشتر نرخ بهره کلیدی توسط فدرال رزرو در سال ۲۰۱۶ باشد.

#### درآمد و هزینه خصوصی

در ماه نوامبر درآمد اشخاص در مقایسه با ماه اکتبر ۰/۳ درصد افزایش یافت که دلیل آن افزایش ۰/۵ درصدی حقوق و دستمزدها بود. ثبات در بازار کار مهم‌ترین دلیل افزایش در میزان حقوق و دستمزدها بوده است. البته در ماه نوامبر میزان درآمد حاصل از بهره و سود سهام تقسیم شده به ترتیب ۰/۲ و ۰/۸ درصد در مقایسه با ماه اکتبر کاهش داشت که سبب شد تا سرعت رشد درآمد اشخاص از ۰/۳ درصد فراتر نرود.

در ماه نوامبر همچنین میزان هزینه اشخاص ۰/۳ درصد در مقایسه با ماه اکتبر افزوده شد. با توجه به تورم کنترل شده، بهبود اعتماد اقتصادی و افزایش درآمدها از مهم‌ترین دلایل بالا رفتن هزینه‌های اشخاص بوده اند. در ماه نوامبر مصرف کالاهای بادوام و غیربادوام در مجموع در مقایسه با ماه اکتبر ۱/۱ درصد افزایش یافت. کاهش قیمت انرژی و گرمی نسبی هوا در مقایسه با زمان مشابه در سال‌های اخیر، سبب کاهش هزینه‌های مصرف انرژی در امریکا شده است. شاخص قیمت کالاهای مصرفی در ماه نوامبر در مقایسه با ماه اکتبر بدون تغییر بود و نشان داد که افزایش در هزینه‌های مصرف اشخاص واقعی بوده است.



## سفارش کالاهای بادوام

در ماه نوامبر در مقایسه با ماه اکتبر سفارش کالاهای بادوام تغییری نداشت. همچنین میزان سفارشات کالاهای بادوام بدون در نظر گرفتن اقلام پرنوسان مربوط به حمل و نقل، ۰/۱ درصد در همین مدت کاهش یافت که نشان داد رشد سفارش کالاهای مربوط به حمل و نقل از رشد منفی شاخص کل جلوگیری نموده است. افت سریع سفارش کالاهای بادوام در ماه نوامبر خوش‌بینی‌هایی که از منظر رشد ۳ درصدی این سفارشات در ماه اکتبر به وجود آمده بود را کمرنگ کرد. در ماه نوامبر افت حمل کالاهای سرمایه‌ای که به عنوان شاخصی در پیش‌بینی وضعیت آینده اقتصاد مورد استفاده قرار می‌گیرد، نشانه خوبی ارزیابی نشد.

## منطقه یورو

آمار حساب جاری در ماه اکتبر ۲۰۱۵ نشان می‌دهد که در این ماه مازاد تجاری حوزه یورو ۲۰/۱ میلیارد یورو بود که نسبت به ۳۰/۱ میلیارد یورو مازاد در ماه قبل، کاهش چشم‌گیر داشت. حساب جاری برای ۱۲ ماه منتهی به اکتبر ۲۰۱۵، مازاد ۲۹۹/۹ میلیارد یورویی را نشان می‌دهد که ۲/۹ درصد از تولید ناخالص داخلی حوزه یورو است. آمار مقدماتی شاخص اعتماد مصرف‌کنندگان در ماه دسامبر ۲۰۱۵ نشان می‌دهد که این شاخص ۰/۲ واحد افزایش یافته و به ۵/۷- رسیده است.

اقتصاد منطقه یورو در فصل سوم سال ۲۰۱۵ نسبت به مدت مشابه سال قبل رشد ۰/۳ درصدی داشت که ناشی از تحریک تقاضای داخلی این منطقه بود. البته نرخ رشد تولید ناخالص داخلی در فصل سوم ۲۰۱۵ نسبت به فصل قبل به دلیل افت صادرات از منطقه یورو، ۰/۱ درصد کاهش یافته است.

## آمارهای دیگر

شاخص قیمت تولیدکننده برای آلمان در ماه نوامبر ۲۰۱۵ نسبت به ماه اکتبر، ۰/۲ درصد کاهش یافت. این کاهش تحت تاثیر افت قیمت انرژی و به ویژه قیمت نفت خام در بازارهای جهانی بود. همچنین به دلیل تحولات قیمت نفت، شاخص قیمت کالاهای وارداتی در ماه نوامبر ۲۰۱۵ نسبت به ماه اکتبر، ۰/۲ درصد کاهش یافته است. تورم کالاهای وارداتی در ماه اکتبر ۲۰۱۵ حدود ۰/۴- درصد بوده که این مسئله کاهش اثر سقوط قیمت نفت را نشان می‌دهد.

## انگلستان

### تمایلات مصرف‌کننده

پس از آن که در ماه نوامبر تمایلات مصرف‌کننده به کمترین سطح ۶ ماه گذشته رسید، در ماه دسامبر افزایش یافت. بررسی‌ها نشان می‌دهد در مجموع نگرانی خانوارها پیرامون اقتصاد بیشتر از آن میزانی است که در پایان سال میلادی گذشته



بوده است. بررسی‌های موسسه GfK نشان می‌دهد که شاخص ماهانه تمایلات مصرف‌کننده از +۱ در نوامبر به +۲ در دسامبر افزایش یافته است. این نخستین بار از زمان انتشار این شاخص است که مقدار آن برای یک سال متوالی در محدوده ارقام مثبت قرار گرفته است.

### رشد اقتصادی

آخرین ارقام منتشره از رشد اقتصادی فصل سوم نشان از آن دارد که اقتصاد در این فصل تنها ۰/۴ درصد نسبت به فصل دوم رشد نموده است. این تجدید نظر نزولی در حالی رخ داد که پیشتر رشد ۰/۵ درصدی برای اقتصاد انگلستان در فصل سوم سال اعلام شده بود. در دوره سالیانه نیز رشد ۲/۱ درصدی ثبت شد در حالی که قبل‌تر ۲/۳ درصد اعلام شده بود. در گزارش اداره آمار ملی این کشور حتی رشد اقتصادی فصل دوم نیز که پیشتر ۰/۷ درصد اعلام شده بود به ۰/۵ درصد تقلیل یافت.

ارقام منتشره نشان از آن دارد که بانک مرکزی انگلستان عجله‌ای برای افزایش نرخ بهره در آینده نزدیک ندارد. ضعف صادرات با توجه به وضعیت نه چندان مطلوب اقتصاد جهانی، گمانه‌زنی‌هایی را که پیشتر در مورد افزایش نرخ بهره انگلستان در ماه مه شکل گرفته بود در معرض نااطمینانی قرار داد. کاهش سرعت رشد دستمزدها و همچنین تجدید نظر نزولی در رشد اقتصادی فصول قبل، علائم خوشایندی برای اجرای سیاست انقباض پولی نیست.

## ژاپن

### بانک مرکزی

اکثر سیاست‌گزاران بانک مرکزی ژاپن از رشد ضعیف دستمزدها و مخارج سرمایه‌ای در این کشور ناراضی هستند. آن‌ها خوش‌بین هستند که در آینده نزدیک با بهبود وضعیت در اقتصادهای نوظهور، شرکت‌ها به افزایش مخارج خود مبادرت خواهند کرد. این خلاصه مطالبی بود که در صورت‌جلسه ماه نوامبر بانک مرکزی این کشور منتشر شده است. اکثریت در میان ۹ عضو شورای سیاست پولی این بانک معتقدند که بانک مرکزی نباید سیاست افزایش محرک‌های اقتصادی را کنار بگذارد.

### تورم - بیکاری

تورم پایه ژاپن در نوامبر برای نخستین بار در ۵ ماه گذشته افزایش یافت، اگرچه بخش مخارج خانوار افت نمود. ارقام تورم پایه به نگرانی‌های بانک مرکزی ژاپن در مورد اینکه مصرف داخلی قوی نخواهد توانست تورم را به سطح ۲ درصدی مورد هدف این بانک نزدیک کند را از بین برد. تورم پایه که تنها قیمت مواد غذایی را شامل نمی‌شود، ۰/۱ درصد در ماه نوامبر نسبت به نوامبر یکسال قبل افزایش یافت. شاخص مجزایی که قیمت هر دو مواد خوراکی و انرژی را شامل نمی‌شود در ماه نوامبر نسبت به نوامبر یکسال قبل ۱/۲ درصد افزایش یافت.

نرخ بیکاری در ماه نوامبر بیش از انتظار افزایش یافت و از ۳/۱ درصد در ماه اکتبر به ۳/۳ درصد رسید.

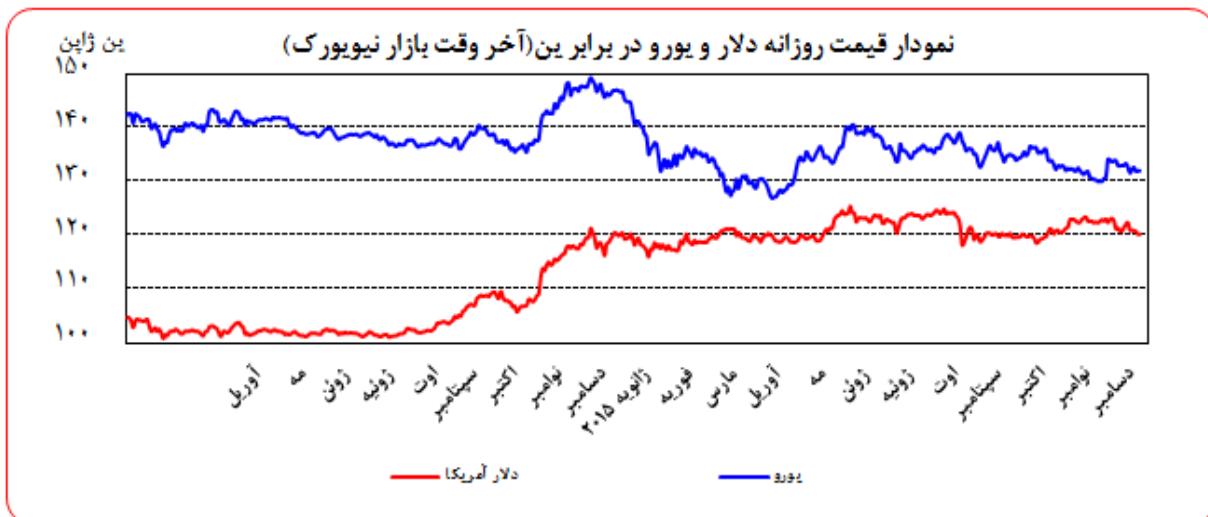
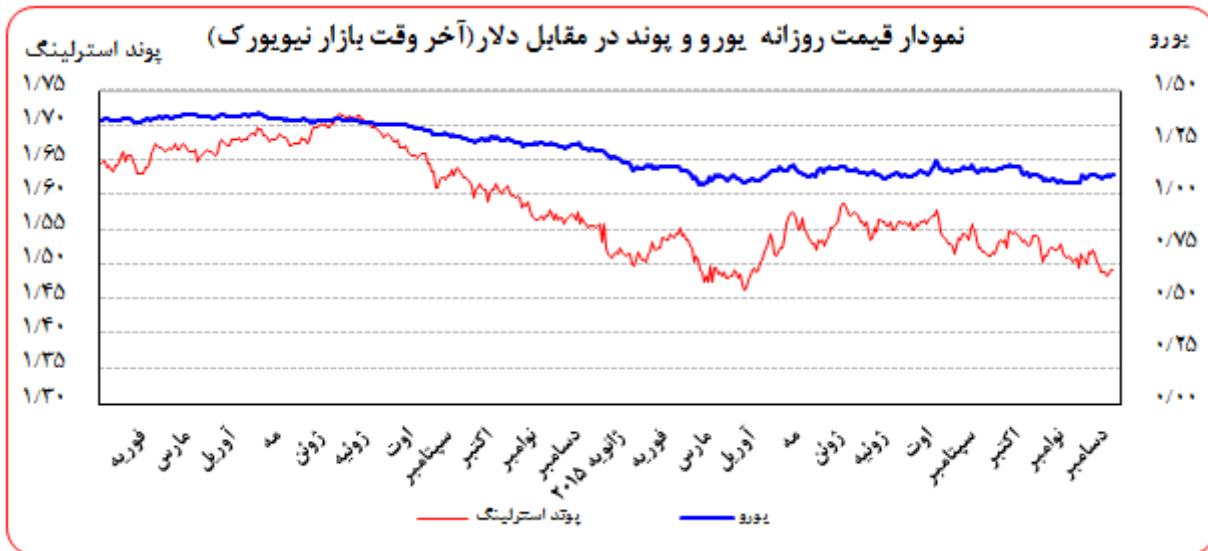


## اوراق قرضه

تغییر جزئی و اخیر در سیاست‌های پولی بانک مرکزی ژاپن سبب رونق و افزایش در قیمت اوراق قرضه این کشور شد. پس از آن که در هفته ماقبل مشخص شد که بانک مرکزی سررسید اوراقی را که خریداری می‌کند از ۱۰ به ۱۲ سال افزایش داده، قیمت اوراق قرضه دولتی این کشور افزایش و به طبع آن بازده اوراق کاهش یافت.

### تحولات بازار ارزهای عمده

متوسط ارزش دلار نسبت به متوسط ارزش آن در هفته ماقبل در برابر یورو، فرانک و ین به ترتیب ۰/۲۹، ۰/۱۷ و ۰/۶۸ درصد تضعیف و در برابر پوند ۰/۸۳ درصد تقویت شد.



به نرخ‌های پایان وقت بازار نیویورک، در هفته گذشته هر یورو در محدوده ۱/۰۹۶۵-۱/۰۹۱۳ دلار و هر پوند در محدوده

۱/۴۹۱۱-۱/۴۸۲۸ دلار در نوسان بود. همچنین هر دلار نیز در دامنه ۱۲۱/۱۹-۱۲۰/۴۲ ین متغیر بود.



## خلاصه تحولات ارزها

### عوامل تقویت دلار در مقابل اسعار

- افزایش قیمت نفت

### عوامل تضعیف دلار در مقابل اسعار

- افزایش فروش دلار برای کسب سود
- قرار گرفتن سرمایه‌گذاران در موقعیت فروش دلار

روز دوشنبه ۲۱ دسامبر، دلار در مقابل دیگر ارزها تضعیف شد. بعد از اوج گرفتن دلار به دلیل سیاست‌های فدرال رزرو، معامله‌گران بر آثار کاهش قیمت مواد اولیه بر اقتصاد جهانی و سیاست‌های بانک‌های مرکزی در مقابل کاهش قیمت نفت متمرکز شدند. در پایان معاملات، هر یورو با ۰/۵ درصد افزایش با ۱/۰۹۲ دلار معامله شد. ین نیز ۰/۱ درصد کاهش یافت و هر دلار در مقابل ۱۲۱/۰۳ ین معامله گردید. شاخص دلار با ۰/۳ درصد کاهش به ۹۸/۳۹۶ واحد رسید.

روز سه‌شنبه ۲۲ دسامبر، دلار در مقابل دیگر ارزها تضعیف شد؛ زیرا معامله‌گران در هفته گذشته صعود قابل توجه دلار به دلیل سیاست‌های انقباضی بانک مرکزی را پیش‌بینی کرده و با فروش دلار در پی کسب سود بودند. همچنین آمار نزولی کاهش فروش خانه‌های ساخته شده در ایالات متحده منتشر شد. به دلیل افزایش قیمت نفت، ارزش ارزهای مرتبط با قیمت مواد اولیه شامل دلار استرالیا و دلار نیوزیلند در مقابل دلار افزایش یافت. هر یورو با ۰/۵ درصد افزایش در مقابل ۱/۰۹۶۳ دلار معامله گردید. دلار با ۰/۱ درصد کاهش در مقابل ۱۲۱ ین معامله شد. در مجموع، شاخص دلار با ۰/۲۱ درصد کاهش به ۹۸/۱۶۳ واحد رسید.

روز چهارشنبه ۲۳ دسامبر، ارزش دلار باثبات بود. زیرا افزایش بازده اوراق قرضه ایالات متحده نشان از سرعت متعادل رشد اقتصادی در پایان سال ۲۰۱۵ داشت. البته این آمار به اندازه‌ای مهم نیست که فدرال رزرو افزایش نرخ بهره را تسریع نماید. بعد از اعلام افزایش ۰/۳ درصدی درآمد خانوارها در ماه گذشته، بازده اوراق قرضه خزانه‌داری دوساله با ۰/۰۱ درصد افزایش به ۰/۹۹۳ درصد رسید. هر یورو با ۰/۳۵ درصد کاهش در مقابل ۱/۰۹۱۵ دلار معامله شد. دلار در مقابل ین ۰/۲ درصد کاهش یافت و هر دلار در مقابل ۱۲۰/۸۳ ین معامله گردید. شاخص دلار نیز با افزایشی محدود به ۹۸/۲۹۲ واحد رسید.





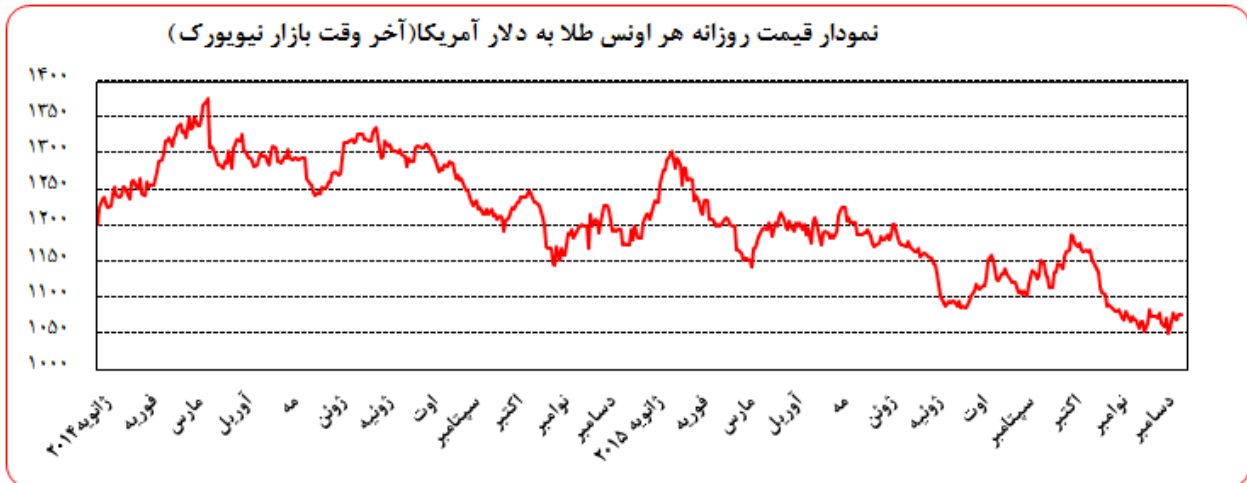
روز پنج‌شنبه ۲۴ دسامبر، ارزش دلار به دلیل فروش آن توسط سرمایه‌گذاران برای سودگیری پس از افزایش نرخ بهره، کاهش یافت. همچنین، بهبود قیمت نفت باعث شد ارزش ارزهای مرتبط با آن (دلار کانادا و کرون نروژ) افزایش یابد. البته به دلیل تعطیلی بازارهای مالی اروپا و ایالات متحده در روزهای آتی، حجم معاملات در پنج‌شنبه کاهش چشم‌گیر داشت. هر یورو با ۰/۴ درصد افزایش در مقابل ۱/۰۹۵۳ دلار معامله شد. دلار نیز با ۰/۵ درصد کاهش در مقابل ۱۲۰/۲۷ ین معامله گردید. در مجموع، شاخص دلار با ۰/۴ درصد کاهش به ۹۷/۹۷۹ واحد رسید. بنابراین در هفته مورد بررسی، شاخص دلار ۰/۷۵ درصد کاهش یافت.

روز جمعه به مناسبت تعطیلی کریسمس بازار تعطیل بود.

| نام ارز/نرخ بهره(درصد) | ۳ ماهه   | ۶ ماهه   | ۹ ماهه  | ۱۲ ماهه  |
|------------------------|----------|----------|---------|----------|
| دلار                   | ۰/۶۰۳۱۰  | ۰/۸۲۷۳۰  | -       | ۱/۱۴۷۵۰  |
| یورو                   | -۰/۱۲۷۱۴ | -۰/۰۳۷۸۶ | -       | ۰/۰۵۹۲۹  |
| پوند                   | ۰/۵۸۷۹۴  | ۰/۷۴۸۴۴  | -       | ۱/۰۶۱۱۹  |
| فرانک                  | -۰/۷۷۰۰۰ | -۰/۷۰۱۶۰ | -       | -۰/۶۰۹۶۰ |
| ین                     | ۰/۰۷۷۱۴  | ۰/۱۱۴۴۳  | -       | ۰/۲۲۲۸۶  |
| درهم امارات            | ۱/۰۷۴۱۴  | ۱/۲۰۷۱۴  | -       | ۱/۴۴۱۴۳  |
| یوان مرجع              | -        | -        | -       | ۴/۳۵     |
| لیبر ترکیه             | ۱۱/۶۵۰۰  | ۱۱/۶۵۰۰  | ۱۱/۶۴۸۸ | ۱۱/۶۴۸۸  |

## تحولات بازار طلا

نوسانات هفته گذشته قیمت طلا در بازار نیویورک در محدوده ۱۰۶۹/۱۵-۱۰۷۸/۴۹ دلار برای هر اونس در نرخ‌های پایانی ثبت شد. متوسط بهای طلا در هفته گذشته نسبت به متوسط آن در هفته ماقبل، ۱/۰۷ درصد افزایش یافت.



روز دوشنبه، بهای طلا بیش از یک درصد افزایش یافت. ارقام ضعیف‌تر از انتظار اقتصادی در آمریکا و همچنین نگرانی‌ها در مورد سرعت کند انقباض پولی فدرال رزرو در سال آتی میلادی، به افزایش بهای طلا منجر شد. به علاوه، افت جدید بهای نفت خام به کمترین سطح از سال ۲۰۰۴، چشم‌انداز کوتاه‌مدت بهای طلا را نزولی کرده است. زیرا طلا همواره به عنوان پوششی در مقابل تورم نشأت گرفته از بهای نفت خام بوده است. در مجموع با نزدیک شدن به دو هفته پایانی سال نیز نقدینگی موجود در بازارها به شدت افت کرده است. گفتنی است دارایی‌های طلای اسپایدر، بزرگترین صندوق نگهدارنده طلا، در روز جمعه ماقبل برای نخستین بار در ۴ ماه گذشته افزایش یافت که این موضوع می‌تواند به افزایش بهای طلا کمک کند. پس از دو روز کاری متوالی افزایش قیمت، روز سه‌شنبه بهای طلا ۰/۵ درصد کاهش یافت. در میان حجم ناچیز معاملات در این روز، بسیاری از معامله‌گران اقدام به کاهش ریسک<sup>۱</sup> خود در بازار طلا با فروش فلز زردرنگ در انتهای سال نمودند. این میزان فروش، به کاهش بهای طلا منجر شد.

روز چهارشنبه، برای دومین روز متوالی بهای طلا ۰/۳ درصد کاهش یافت. افزایش ارزش در بازار سهام در کنار تقویت دلار آمریکا و بازده اوراق قرضه در این کشور، به افت بهای فلز زرد رنگ منجر شد. در این روز رشد ارقام درآمد اشخاص و نیز خانه‌های تک خانوار در آمریکا، به تقویت دلار و افت بهای طلا منجر شد.

روز پنجشنبه، بهای طلا افزایش یافت و اندکی از افت روزهای قبل را جبران نمود. تضعیف ارزش دلار یک روز پیش از تعطیلی روز کریسمس و در حالی که حجم معاملات بسیار ناچیز بود، به افزایش بهای طلا و نقره منجر شد. روز جمعه، به مناسبت تعطیلی روز کریسمس بازارها تعطیل بودند.

<sup>1</sup> book squaring



## نفت

متوسط بهای نفت خام پایه آمریکا در هفته گذشته نسبت به متوسط آن در هفته ماقبل،  $2/66$  درصد افزایش یافت. به نرخ‌های پایان وقت بازار نیویورک، بهای هر بشکه نفت خام پایه آمریکا در محدوده  $34/74-38/10$  دلار معامله گردید و متوسط هفتگی بهای هر بشکه آن در سطح  $36/69$  دلار قرار گرفت. متوسط بهای نفت خام برنت دریای شمال در هفته گذشته  $1/49$  درصد نسبت به هفته ماقبل کاهش یافت. هر بشکه نفت خام برنت به نرخ‌های پایان وقت بازار مذکور در دامنه  $36/11-37/89$  دلار معامله گردید و متوسط هفتگی هر بشکه آن به  $36/95$  دلار رسید. به نرخ‌های پایان وقت بازار نیویورک، بهای هر بشکه نفت خام اوپک در محدوده  $30/74-31/15$  دلار معامله گردید. متوسط هفتگی بهای هر بشکه آن در سطح  $30/95$  دلار قرار گرفت که نسبت به هفته ماقبل  $3/60$  درصد کاهش داشت.

روز دوشنبه، بهای نفت خام آمریکا تحویل ماه ژانویه حدود ۱ سنت افزایش یافت. اما بهای نفت برنت با ۵۳ سنت کاهش به پایین‌ترین سطح ۱۱ سال گذشته رسید. همچنین بهای نفت آمریکا تحویل ماه فوریه نیز کاهش یافت. دمای بالاتر از حد طبیعی در این وقت از سال در آمریکا، تقاضای سوخت‌های گرمایشی را کاهش داده است. اما با توجه به نزدیک شدن به زمان انقضای قراردادهای تحویلی ماه ژانویه بهای نفت در این روز اندکی افزایش داشت.

روز سه‌شنبه بهای جهانی نفت خام برنت باز هم کاهش یافت. اما پیش‌بینی افت ذخایر نفت آمریکا در هفته منتهی به ۱۸ دسامبر سبب شد تا بهای نفت آمریکا بر خلاف نفت برنت افزایش داشته باشد. البته نزدیکی به روزهای پایانی سال میلادی برخی از فعالان بازار را به بستن موقعیت‌های فروش (Short Position) ترغیب نمود که به افزایش بهای نفت آمریکا کمک کرد. در این روز عربستان ادعا نمود که یک موشک بالستیک را که به سمت پالایشگاه‌های نفت این کشور در جیزان شلیک شده بود نابود کرده است.

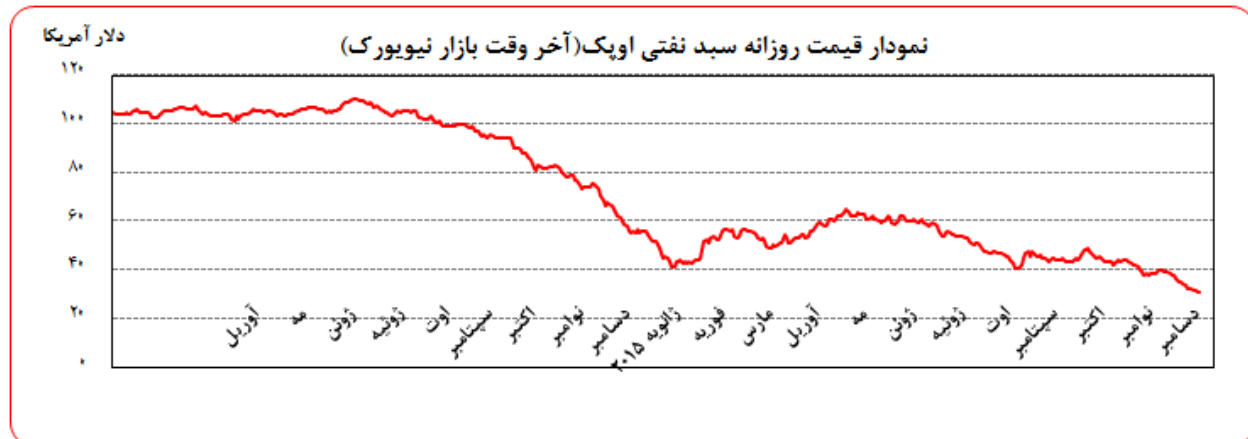
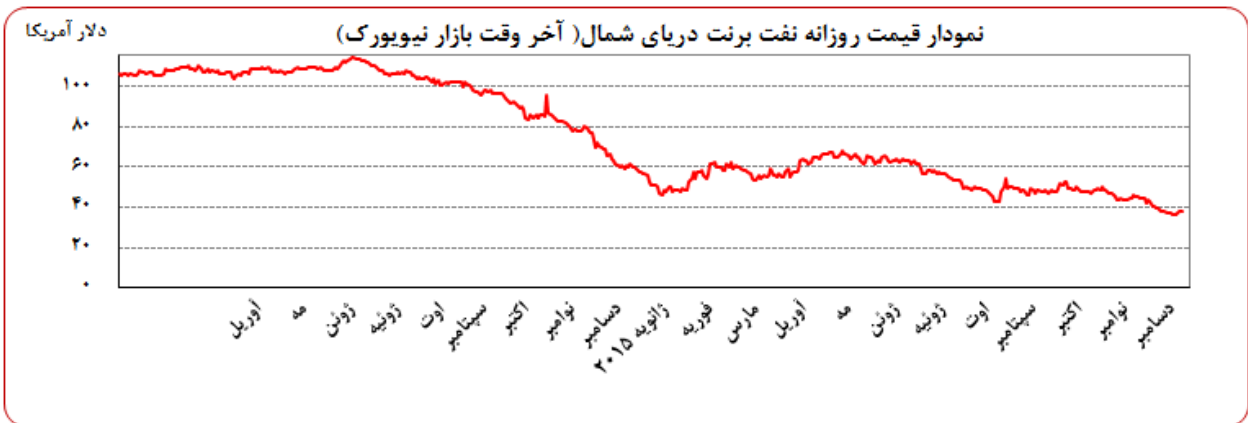
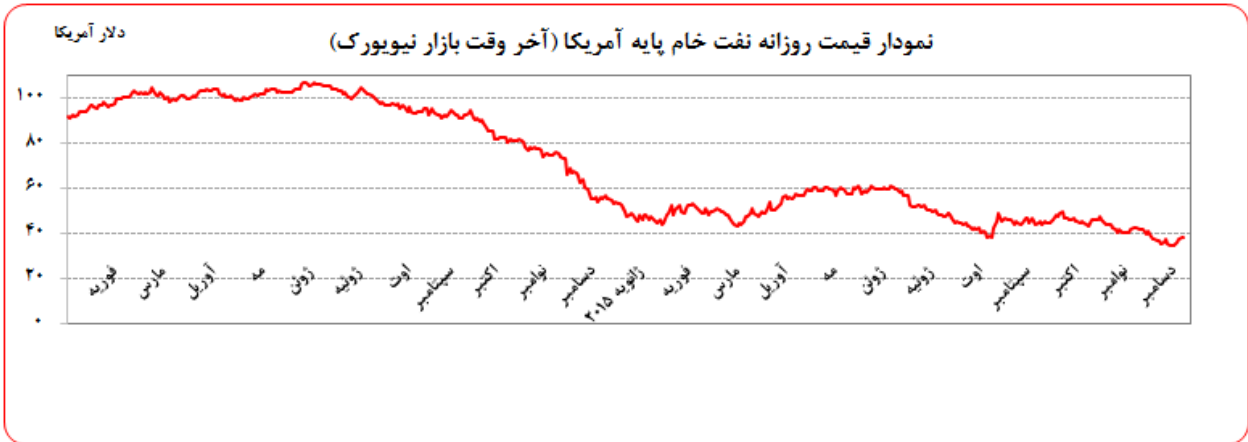
روز چهارشنبه، بهای نفت خام آمریکا و برنت افزایش یافتند. موسسه مطالعات انرژی آمریکا اعلام نمود ذخایر نفت آمریکا  $5/9$  میلیون بشکه و گازوئیل  $661$  هزار بشکه طی هفته منتهی به ۱۸ دسامبر کاهش یافته است.

روز پنجشنبه، سودگیری از کاهش بهای نفت در هفته‌های قبل و همچنین کاهش ذخایر نفت و گازوئیل در آمریکا سبب شد تا در این روز نیز روند بازار همچنان صعودی باشد. هر چند وجود اضافه عرضه در بازار ادامه این روند را با تردید روبه‌رو ساخته است. به علاوه، کاهش میزان حفر چاه‌های نفتی در آمریکا برای پنجمین هفته متوالی در طی شش هفته اخیر، به افزایش بهای نفت خام کمک کرد.

روز جمعه، به مناسبت کریسمس بازارهای مالی آمریکا و اروپا تعطیل بود.

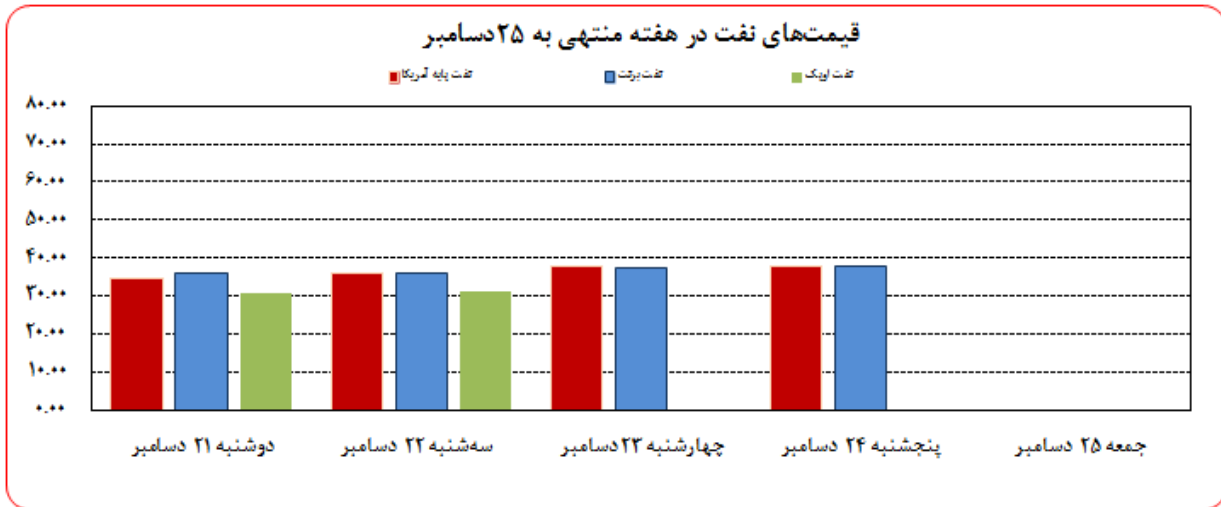


بهره‌برداری از این گزارش در صورت ذکر منبع بلامانع است.





بهره‌برداری از این گزارش در صورت ذکر منبع بلامانع است.



| مصرف نفت خام آمریکا (هزار بشکه در روز) |              |                     |             |
|----------------------------------------|--------------|---------------------|-------------|
| Δ سال قبل                              | Δ هفته ماقبل | میزان در هفته گذشته |             |
| ۵۲                                     | ۳            | ۹،۱۷۵               | تولید داخلی |
| -۱۰۷۸                                  | -۱۰۴۱        | ۶،۸۲۶               | خالص واردات |

| موجودی انبار نفت آمریکا (ارقام به میلیون بشکه) |              |                      |                         |
|------------------------------------------------|--------------|----------------------|-------------------------|
| Δ سال قبل                                      | Δ هفته ماقبل | موجودی در هفته گذشته |                         |
| ۹/۴                                            | -۰/۵         | ۱،۱۷۹/۹۰             | نفت خام                 |
| ۲۵/۲                                           | -۱/۲         | ۴۸۴/۸۰               | ذخایر تجاری نفت خام     |
| ۰/۶                                            | ۰/۰          | ۶۹۵/۱۰               | ذخایر استراتژیک نفت خام |
| -۲/۵                                           | ۰/۵          | ۲۲۰/۵۰               | بنزین                   |

ارزش هر دلار آمریکا به ارزهای عمده (آخر وقت بازار نیویورک)، قیمت نقدی

هفته منتهی به ۱۳۹۴/۱۰/۰۴

طلا، قیمت نفت خام در بازارهای سلف و ۴ شاخص عمده سهام

۲۰۱۵/۱۲/۲۵

| متوسط<br>هفته گذشته | رتبه | درصد تغییرات نسبت<br>به هفته گذشته | متوسط<br>هفته | جمعه<br>۲۵ دسامبر | پنجشنبه<br>۲۴ دسامبر | چهارشنبه<br>۲۳ دسامبر | سه شنبه<br>۲۲ دسامبر | دوشنبه<br>۲۱ دسامبر | عنوان                    | جمعه<br>۱۸ دسامبر |
|---------------------|------|------------------------------------|---------------|-------------------|----------------------|-----------------------|----------------------|---------------------|--------------------------|-------------------|
| ۰/۷۲۰۴              |      | ۰/۰۵                               | ۰/۷۲۰۸        |                   | ۰/۷۱۹۸               | ۰/۷۲۰۶                | ۰/۷۲۰۵               | ۰/۷۲۲۲              | دلار به SDR              | ۰/۷۲۲۸            |
| ۱/۳۸۳۰              | ۴    | ۰/۴۳                               | ۱/۳۸۹۰        | تعطیل             | ۱/۳۸۲۲               | ۱/۳۸۵۱                | ۱/۳۹۲۲               | ۱/۳۹۶۳              | دلار کانادا              | ۱/۳۹۵۷            |
| ۱۲۱/۷۲              | ۱    | -۰/۶۸                              | ۱۲۰/۹۰        | تعطیل             | ۱۲۰/۴۲               | ۱۲۰/۹۲                | ۱۲۱/۰۷               | ۱۲۱/۱۹              | ین ژاپن                  | ۱۲۱/۱۵            |
| ۱/۰۹۰۷              | ۲    | ۰/۲۹                               | ۱/۰۹۳۸        | تعطیل             | ۱/۰۹۶۵               | ۱/۰۹۱۳                | ۱/۰۹۵۸               | ۱/۰۹۱۶              | یورو *                   | ۱/۰۸۶۸            |
| ۰/۹۹۱۰              | ۳    | -۰/۱۷                              | ۰/۹۸۹۴        | تعطیل             | ۰/۹۸۶۹               | ۰/۹۹۰۹                | ۰/۹۸۷۱               | ۰/۹۹۲۵              | فرانک سوییس              | ۰/۹۹۲۲            |
| ۱/۴۹۹۷              | ۵    | -۰/۸۳                              | ۱/۴۸۷۳        | تعطیل             | ۱/۴۹۱۱               | ۱/۴۸۷۰                | ۱/۴۸۲۸               | ۱/۴۸۸۴              | لیره انگلیس *            | ۱/۴۸۹۶            |
| ۱/۳۸۸۱۶             |      | -۰/۰۶                              | ۱/۳۸۷۳۹       | تعطیل             | ۱/۳۸۹۲۰              | ۱/۳۸۷۷۶               | ۱/۳۸۷۹۳              | ۱/۳۸۴۶۵             | SDR به دلار              | ۱/۳۸۳۶۰           |
| ۱۰۶۲/۷۲             |      | ۱/۰۷                               | ۱۰۷۴/۰۴       | تعطیل             | ۱۰۷۶/۳۰              | ۱۰۶۹/۱۵               | ۱۰۷۲/۲۰              | ۱۰۷۸/۴۹             | طلای نیویورک (هراونس)    | ۱۰۵۷/۵۱           |
| ۱۰۶۳/۳۸             |      | ۱/۰۰                               | ۱۰۷۳/۹۷       | تعطیل             | تعطیل                | ۱۰۶۸/۲۵               | ۱۰۷۴/۹۰              | ۱۰۷۸/۷۵             | طلای لندن (هراونس)       | ۱۰۶۲/۵۰           |
| ۳۷/۵۱               |      | -۱/۴۹                              | ۳۶/۹۵         | تعطیل             | ۳۷/۸۹                | ۳۷/۴۴                 | ۳۶/۱۱                | ۳۶/۳۵               | نفت برنت انگلیس          | ۳۶/۸۸             |
| ۳۵/۷۴               |      | ۲/۶۶                               | ۳۶/۶۹         | تعطیل             | ۳۸/۱۰                | ۳۷/۷۹                 | ۳۶/۱۴                | ۳۴/۷۴               | نفت پایه آمریکا          | ۳۴/۷۳             |
| ۱۷۴۵۳               |      | ۰/۰۱                               | ۱۷۴۵۶         | تعطیل             | ۱۷۵۵۲                | ۱۷۶۰۳                 | ۱۷۴۱۷                | ۱۷۲۵۲               | DOW-30 (بورس وال استریت) | ۱۷۱۲۹             |
| ۱۸۹۶۸               |      | -۰/۶۷                              | ۱۸۸۴۰         | ۱۸۷۶۹             | ۱۸۷۹۰                | تعطیل                 | ۱۸۸۸۷                | ۱۸۹۱۶               | NIKKEI-225 (بورس توکیو)  | ۱۸۹۸۷             |
| ۶۰۲۲                |      | ۲/۱۹                               | ۶۱۵۳          | تعطیل             | ۶۲۵۵                 | ۶۲۴۱                  | ۶۰۸۳                 | ۶۰۳۵                | FTSE-100 (بورس لندن)     | ۶۰۵۲              |
| ۱۰۴۸۱               |      | ۰/۸۶                               | ۱۰۵۷۱         | تعطیل             | تعطیل                | ۱۰۷۲۸                 | ۱۰۴۸۹                | ۱۰۴۹۸               | DAX-30 (بورس فرانکفورت)  | ۱۰۶۰۸             |

\* هر واحد به دلار آمریکا

دایره اخبار اقتصادی

شماره ۴۰

