



بانک مرکزی جمهوری اسلامی ایران  
اداره مطالعات و سازمانهای بین المللی  
دایره مطالعات ارزی

# بررسی وضع اقتصادی - ارزی کشورهای عمده

بازارهای طلا و نفت

## شماره ۴۸

هفته منتهی به ۲۲ فوریه ۲۰۱۶

۲ اسفند ۱۳۹۴





## فهرست مندرجات

شماره صفحه

عنوان

۱-۶	بررسی وضعیت اقتصادی کشورهای عمده آمریکا اروپا منطقه یورو انگلستان ژاپن چین کره جنوبی
۶-۹	تحولات بازار ارزهای عمده
۹-۱۰	تحولات بازار طلا
۱۰-۱۲	تحولات بازار نفت

خواننده گرامی

ضمن تشکر خواهشمند است در صورت داشتن هرگونه انتقاد و یا پیشنهاد در مورد این گزارش نظرات خود را از طرق زیر مطرح فرمائید.

پست الکترونیکی: [m.namvar@cbi.ir](mailto:m.namvar@cbi.ir)

تلفن: ۲۹۹۵۳۸۱۵



## خلاصه

در آمریکا، در ماه ژانویه برای اولین بار از ماه ژوئیه گذشته تولیدات صنعتی به واسطه افزایش تقاضای برق رشد مثبت نمود. شاخص‌های بخش مسکن از افت این بخش در ماه فوریه و ژانویه خبر داشت. شاخص پیشنگر اقتصاد آمریکا همچنان در حال کاهش است و تورم در ماه ژانویه افزایش داشت.

بانک مرکزی اروپا کند شدن رشد در اقتصاد جهانی (به دلیل کاهش رشد در بازارهای نوظهور) را موجب تیره شدن چشم‌انداز اقتصاد اروپا می‌داند. تحولات باعث ایجاد نوسان در بازارهای مالی شده و قیمت کالاهای اولیه مانند نفت را کاهش داده است. از طرف دیگر، این تحولات موجب کاهش ارزش سهام در بازارهای بورس شده که قیمت سهام بانک‌ها را نیز تحت تاثیر قرار داده است.

در انگلستان، افزایش شاخص قیمت مصرف‌کننده در ژانویه، کاهش رشد دستمزدها و عدم تغییر نرخ بیکاری و همچنین رشد ارقام در بخش خرده‌فروشی اهم اخبار هفته گذشته بود.

در ژاپن، افت تولیدات صنعتی در ماه دسامبر، کاهش حجم فعالیت‌های اقتصادی در فصل نهایی سال ۲۰۱۵ و نیز رشد مازاد تجاری در این کشور مهمترین اخبار هفته گذشته بودند.

در بازار ارز، دلار در مقابل اغلب ارزهای عمده افزایش یافت و باعث شد شاخص دلار در هفته گذشته ۰/۷ درصد رشد نماید. اما به دلیل کاهش قیمت نفت، تقاضا برای ارزهای مطمئن مانند ین ژاپن افزایش یافت. پوند نیز به دلیل گمانه‌زنی‌ها برای خروج انگلستان از اتحادیه اروپا تضعیف شد.

در بازار طلا، افزایش ارزش در بازار سهام از یک سو و تقویت دلار از سوی دیگر از دلایل کاهش قیمت بودند. اگرچه نباید تاثیر احتمال تغییر در سیاست‌های پولی فدرال رزرو را از منظر دور نگه‌داشت.

بهای نفت برنت و آمریکا روز جمعه هفته گذشته در مقایسه با روز جمعه هفته ما قبل آن به ترتیب کاهش و افزایش یافت. دیدار وزیران نفت عربستان، قطر، ونزوئلا، روسیه و ایران برای دستیابی به توافقی برای کاهش سطح تولید نفت، مهم‌ترین عامل در افزایش بها بود. اما با عدم موفقیت این دیدارها و افزایش ذخایر نفت آمریکا بهای نفت کاهش داشت.



## بررسی وضعیت اقتصادی کشورهای عمده

### امریکا

#### تولیدات صنعتی

در ماه ژانویه در مقایسه با ماه دسامبر تولیدات صنعتی ۰/۹ درصد افزایش یافت. از ماه ژوئیه گذشته تاکنون این اولین رشد مثبت ماهانه به ثبت رسیده برای تولیدات صنعتی است. کاهش دمای هوای در اواخر ماه ژانویه تقاضا برای مصرف انرژی در امریکا را افزایش داد. این سبب شد تولیدات خدمات رفاهی از جمله برق در ماه ژانویه در مقایسه با ماه دسامبر ۵/۴ درصد افزایش یابد که مهم‌ترین دلیل رشد مثبت تولیدات صنعتی بوده است. این بالاترین نرخ رشد ماهانه برای خدمات رفاهی از سال ۲۰۰۷ تاکنون بوده است. شایان ذکر است خدمات رفاهی ۱۱ درصد حجم تولیدات صنعتی را شامل می‌شود. تولیدات کارخانه‌ای که ۷۶ درصد تولیدات صنعتی را تشکیل می‌دهند در ماه ژانویه در مقایسه با ماه دسامبر ۰/۵ درصد رشد داشت. هنوز میزان تولیدات کارخانه‌ای در مقایسه با قبل از رکود سال ۲۰۰۸-۲۰۰۷، حدود ۳ درصد کمتر است. تولیدات معدنی که به طور تقریبی در تمام طول سال ۲۰۱۵ کاهش یافته بود در ماه ژانویه، هیچ رشد نداشته که دلیل آن کاهش بهای نفت خام بوده است. افزایش در تولیدات صنعتی سبب شد تا میزان ظرفیت مورد استفاده در صنایع این کشور از ۷۶/۴ درصد در ماه دسامبر به ۷۷/۱ درصد در ماه ژانویه افزایش یابد.

#### مسکن

در ماه فوریه شاخص‌های بخش مسکن تا حدودی افت نمودند که با توجه به سرمای این فصل از سال طبیعی به نظر می‌رسد. شاخص NAHB که در واقع شاخص اعتماد تولیدکنندگان مسکن است از ۶۱ واحد در ماه ژانویه به ۵۸ واحد در ماه فوریه افت نموده است. این پایین‌ترین سطح شاخص مذکور در ۹ ماه گذشته است. ترس از کاهش رشد اقتصادی و گران‌تر شدن نیروی کار به واسطه کاهش بیکاری، از عوامل تاثیرگذار بر سطح اعتماد سازندگان مسکن بوده است. همچنین کاهش فروش مسکن بر افت شاخص اعتماد سازندگان مسکن موثر بوده است.

تعداد خانه‌های شروع به ساخت در ۱۲ ماهه منتهی به ژانویه به ۱/۰۹۹ میلیون واحد رسیده که در مقایسه با رقم ۱/۱۴۳ میلیون واحدی ماه دسامبر کاهش ۳/۸ درصدی نشان می‌دهد. در ماه ژانویه در مقایسه با ماه دسامبر هوای سردتری بر امریکا حکم‌فرما بود که تاثیر منفی بر میزان شروع به ساخت خانه‌ها داشته است. در ماه ژانویه در مقایسه با ماه دسامبر تعداد پروانه‌های ساختمانی نیز ۰/۲ درصد کاهش یافته که نشان می‌دهد میزان شروع به ساخت خانه‌ها در ماه فوریه نیز ممکن است با کاهش همراه باشد. هر چند انتظار می‌رود با افزایش دمای هوا در فصل بهار میزان ساخت و ساز افزایش یافته به افزایش تولید ناخالص داخلی امریکا در سال ۲۰۱۶ کمک نماید.



## شاخص پیشنگر

در پی افت ۰/۳ درصدی شاخص پیشنگر اقتصاد آمریکا در ماه دسامبر، این شاخص در ماه ژانویه در مقایسه با ماه قبل از آن نیز ۰/۲ واحد دیگر افت نمود. این شاخص شامل ۱۲ زیرشاخص از جمله سفارشات ماشین‌آلات، قیمت سهام و سایر شاخص‌های پیشرو در اقتصاد است. شاخص مذکور عملکرد اقتصاد را در کوتاه‌مدت و میان‌مدت نشان می‌دهد. مهم‌ترین دلیل کاهش شاخص پیشنگر اقتصادی در ماه ژانویه افت شدید بازار سهام آمریکا بوده است. در ماه ژانویه افزایش تعداد متقاضیان بیمه بیکاری دلیل دیگری بر افت شاخص پیشنگر بود. اما نکته مثبت قابل توجه افزایش میانگین ساعات کاری در بخش صنعتی برای اولین مرتبه در طول یک سال گذشته بوده است. در مورد سفارشات کالاهای سرمایه‌ای بهبود مشاهده شد اما در مجموع سفارشات جدید کارخانه‌ای کاهش یافت.

با توجه به اینکه بعد از سال ۲۰۱۱ این اولین افت شاخص پیشنگر طی دو ماه متوالی است، برخی از صاحب‌نظران آن را نشانه‌ای بر بروز رکود اقتصادی در آمریکا می‌دانند. اما با توجه به انتشار صورت جلسه فدرال رزرو و نظر اعضای کمیته سیاست بازار باز این بانک، هنوز اظهار نظر در مورد بروز رکود کمی زود به نظر می‌رسد.

## تورم

ماه ژانویه در مقایسه با ماه دسامبر تورم مصرف کننده در آمریکا تغییری نداشت و در ماه دسامبر ۰/۱ درصد در مقیاس ماهانه کاهش یافته بود. ماه ژانویه در مقایسه با ژانویه سال قبل نرخ تورم ۱/۴ درصد افزایش یافت که حدود ۲ برابر نرخ تورم ماه دسامبر می‌باشد. در ماه ژانویه برای سومین ماه پیاپی، بهای انرژی در این کشور کاهش یافت. بر همین اساس تورم پایه (تورم منهای نوسان قیمت انرژی و مواد غذایی) ماه ژانویه در مقایسه با ژانویه سال قبل به ۲/۲ درصد رسیده است. در مقایسه با ماه دسامبر نیز تورم پایه ۰/۳ درصد افزایش یافته که بالاترین رشد ماهانه در ۴ سال اخیر می‌باشد. این مسئله می‌تواند نشانه مهمی برای فدرال رزرو در مورد رشد عمومی قیمت‌ها باشد. در صورت جلسه فدرال رزرو نیز ذکر شده که اعضای کمیته سیاست بازار باز اعتقاد دارند روند افزایش تورم در آمریکا از تورم پایه متاثر خواهد شد اما این افزایش تدریجی خواهد بود.

## منطقه یورو

### بانک مرکزی اروپا

آقای دراگی، رئیس کل بانک مرکزی اروپا، در سخنرانی خود در کمیته امور اقتصادی و پولی پارلمان اروپا به موضوعات روز اقتصاد اروپا پرداخت. این موضوعات عبارت از وضعیت اقتصاد جهانی، تحولات بازارهای مالی و نقش سیاست‌های بانک مرکزی اروپا در بهبود اقتصادی بودند. آقای دراگی بیان کرد که چشم‌انداز اقتصاد اروپا تحت تاثیر کند شدن رشد در اقتصاد جهانی (به دلیل کاهش رشد در بازارهای نوظهور) قرار دارد. این تحولات باعث ایجاد نوسان در بازارهای مالی شده و قیمت



کالاهای اولیه مانند نفت را کاهش داده است. از طرف دیگر، تحولات موجب کاهش ارزش سهام در بازارهای بورس شده که قیمت سهام بانک‌ها را نیز تحت تاثیر قرار داده است. آقای دراگی همچنین بیان کرد که سیاست‌های بانک مرکزی اروپا موجب بهبود اقتصادی با سرعتی ملایم شده، اما دستیابی به رشد پایدار نیازمند هماهنگی کلیه سیاست‌ها است. به طور مثال، سیاست بودجه‌ای می‌تواند از طریق تشویق سرمایه‌گذاری و کاهش مالیات‌ها سرعت رونق اقتصادی را افزایش دهد.

### ترازنامه و سیاست پولی

بانک مرکزی اروپا، ترازنامه سال ۲۰۱۵ را منتشر کرد. آمارها نشان می‌دهد اندازه ترازنامه بانک مرکزی اروپا از ۱۸۵ میلیارد یورو در سال ۲۰۱۴ به ۲۵۷ میلیارد یورو در سال ۲۰۱۵ افزایش یافته است. این افزایش ۴۰ درصدی در اندازه ترازنامه منعکس‌کننده سیاست‌های پولی غیراستانداردی است که توسط بانک مرکزی اروپا اجرا می‌شود. اقتصاد اروپا در دو سال گذشته با مشکل تورم منفی روبه‌رو بود و بانک مرکزی این منطقه برای تحریک اقتصاد سیاست تسهیل مقداری را که شامل خرید دارایی‌های مالی در حجم وسیع است در پیش گرفت. در نتیجه خرید دارایی‌ها و انتشار حجم قابل توجهی پول به اقتصاد، اندازه ترازنامه بانک مرکزی افزایش یافته است.

### آمارهای دیگر

آمار شاخص قیمت تولیدکننده در آلمان نشان می‌دهد هزینه‌های تولید کاهش معناداری داشته است. شاخص قیمت تولیدکننده در ژانویه ۲۰۱۶ نسبت به ماه مشابه سال قبل ۲/۴ درصد کاهش یافته است. پیش‌بینی می‌شد شاخص قیمت تولیدکننده تنها ۲ درصد کاهش یابد که ناشی از کاهش هزینه‌های تولید به دلیل افت قیمت انرژی است. کاهش شاخص قیمت تولیدکننده با توجه به فشار آن بر تورم آتی، تهدیدی برای سیاست‌گذاری پولی محسوب می‌شود. بانک مرکزی اروپا در دو سال گذشته سیاست‌های پولی انبساطی را با هدف دستیابی به تورم هدف دو درصدی اجرا می‌کند. با کاهش هزینه‌های تولید، ممکن است بانک مرکزی اروپا نتواند به هدف تورمی خود دست یابد.

### انگلستان

#### قیمت مصرف‌کننده

شاخص قیمت مصرف‌کننده در یک سال منتهی به ژانویه ۲۰۱۶، میزان ۰/۳ درصد افزایش یافت. در حالی که در سال منتهی به دسامبر ۲۰۱۵، این شاخص ۰/۲ درصد رشد کرده بود. این سومین ماه متوالی افزایش اندک شاخص مذکور است. محرک این رشد را می‌توان مواد غذایی، نوشیدنی‌های الکلی و پوشاک دانست. به رغم رشد بهای بلیط‌های هواپیما در ماه دسامبر، در ماه ژانویه این شاخص با کاهش در این سرفصل رو به رو شد. شاخص پایه قیمت مصرف‌کننده که قیمت مواد غذایی و انرژی در آن لحاظ نمی‌شود، از ۱/۴ درصد رشد در یک سال منتهی به دسامبر ۲۰۱۵، در ماه ژانویه ۱/۲ درصد رشد نمود.



## دستمزدها

رشد دستمزدها در سه ماهه پایانی سال ۲۰۱۵ میلادی کاهش یافت و تنها ۱/۹ درصد رشد نمود. در حالی که در سه ماهه منتهی به نوامبر رشد ۲/۱ درصدی به ثبت رسیده بود. این موضوع احتمال افزایش نرخ بهره بانک مرکزی این کشور را در وضعیت کنونی کمتر کرد. نرخ بیکاری نیز در این کشور در سطح پیشین خود ۵/۱ درصد در سه ماهه پایانی سال قرار گرفت.

## خرده‌فروشی

ارقام اخیر خرده‌فروشی در انگلستان مطلوب ارزیابی می‌شود. خرده‌فروشی در ژانویه ۲۰۱۶ در مقایسه با ماه مشابه سال قبل ۵/۲ درصد رشد داشته و اصلی‌ترین دلیل آن کاهش قیمت در ماه‌های اخیر عنوان شده است. پیش‌بینی‌ها نشان از آن دارد که آینده این شاخص نیز در وضعیت مطلوبی قرار دارد.

## ژاپن

### تولیدات صنعتی

تولیدات صنعتی در سه ماهه پایانی ۲۰۱۵ بیش از انتظار افت نمود. حجم تولیدات صنعتی ماه دسامبر ۱/۷ درصد نسبت به ماه نوامبر ۲۰۱۵ کاهش یافت. در دوره سالیانه نیز افت ۱/۹ درصدی ماه دسامبر برای تولیدات صنعتی این کشور به ثبت رسید.

### سخنان وزیر جدید اقتصاد

سیاست‌مداران ژاپنی نیازمند داده‌های بیشتری از حجم فعالیت‌ها و بدهی‌ها هستند تا بتوانند در مورد تاثیر سیاست غیرمنتظره بانک مرکزی ژاپن در منفی کردن نرخ بهره سخن بگویند. این‌ها سخنان وزیر اقتصاد جدید این کشور بود. وی اضافه کرد که پس از پذیرش این سیاست، نیاز است بانک مرکزی و دولت ژاپن همکاری بیشتری داشته باشند تا از ورود اقتصاد به رکود جلوگیری شود. وی با نزدیک دانستن احتمال رکود، نیاز ژاپن به بسته محرک اقتصادی از سوی دولت را فوری دانست. وی سیاست افزایش مالیات بر فروش به ۱۰ درصد را برای انضباط مالی دولت لازم دانست اما در مورد شوک ناشی از آن بر اقتصاد هشدار داد.

### رشد اقتصادی

مشخص شد که اقتصاد ژاپن در فصل پایانی ۲۰۱۵، بیش از انتظار کوچک شده است. افت بیشتر صادرات و مخارج مصرف‌کننده از بخش‌هایی بودند که فراتر از انتظار کوچک شده‌اند. اقتصاد در فصل نهایی سال ۲۰۱۵، به میزان ۱/۴ درصد در مقیاس سالیانه کوچک شده که بیش از پیش‌بینی ۱/۲ درصدی پیشین است.

### تراز تجاری

تراز تجاری ژاپن در ماه ژانویه بیشترین سطح ۴ سال گذشته را به ثبت رساند. نگرانی‌ها در مورد تقاضای ضعیف در چین باقی است و تضعیف ین نیز به عنوان عاملی در جهت کاهش صادرات عمل می‌کند. اما بسیاری از تحلیل‌گران ماه‌های آتی را



برای مشاهده تاثیر این عوامل بر صادرات مناسب می‌دانند. در ماه ژانویه صادرات ۰/۶ درصد رشد و واردات ۱/۱ درصد افت را تجربه کرد و سبب شد مازاد تجاری این کشور به ۱۱۹ میلیارد یون برسد که از فوریه سال ۲۰۱۱ تاکنون بیشترین است.

## چین

### وام‌های در معرض ریسک شبکه بانکی

به دنبال افت رشد اقتصادی چین به کمترین سطح از سال ۱۹۹۰، میزان وام‌های نکول شده بانک‌های تجاری به بالاترین سطح از ژوئن ۲۰۰۶ تاکنون رسید. حجم وام‌های نکول شده این کشور از سپتامبر تا دسامبر ۲۰۱۵ به میزان ۷ درصد افزایش داشته و به ۱۹۶ میلیارد دلار رسیده است. با در نظر گرفتن وام‌هایی که هنوز نکول نشده اما بازپرداخت آن‌ها با ریسک همراه است، کل وام‌های در معرض نکول شبکه بانکی چین به ۴/۲ هزار میلیارد یون افزایش یافت که این میزان ۵/۴۶ درصد وام‌های پرداخت شده را تشکیل می‌دهد.

### تورم

تورم این کشور در ماه ژانویه و در مقیاس سالانه ۱/۸ درصد افزایش یافت. تحلیل‌گران این افزایش را به خاطر همزمانی با سال نو چینی می‌دانند و آن را به افزایش ساختاری تقاضا نسبت نمی‌دهند. گفتنی است که سرعت تورم از آن‌چه پیش‌بینی می‌شد کمتر بود.

## کره

### بانک مرکزی

در هفته گذشته بانک مرکزی کره ضمن هشدار پیرامون ریسک‌های فزاینده پیش روی اقتصاد، نرخ بهره کلیدی خود را برای هشتمین ماه متوالی در سطح ۱/۵ درصد حفظ نمود. این بانک در پی افت صادرات، تشدید نوسانات بازارهای مالی و نیز علائمی از کاهش تقاضای داخلی، برنامه اعطای تسهیلات به شرکت‌های کوچک را گسترش داد. در مجموع ون کره با ۳/۶ درصد تضعیف از ابتدای سال ۲۰۱۶ میلادی تاکنون بزرگ‌ترین بازنده در میان اسعار آسیایی بوده است.

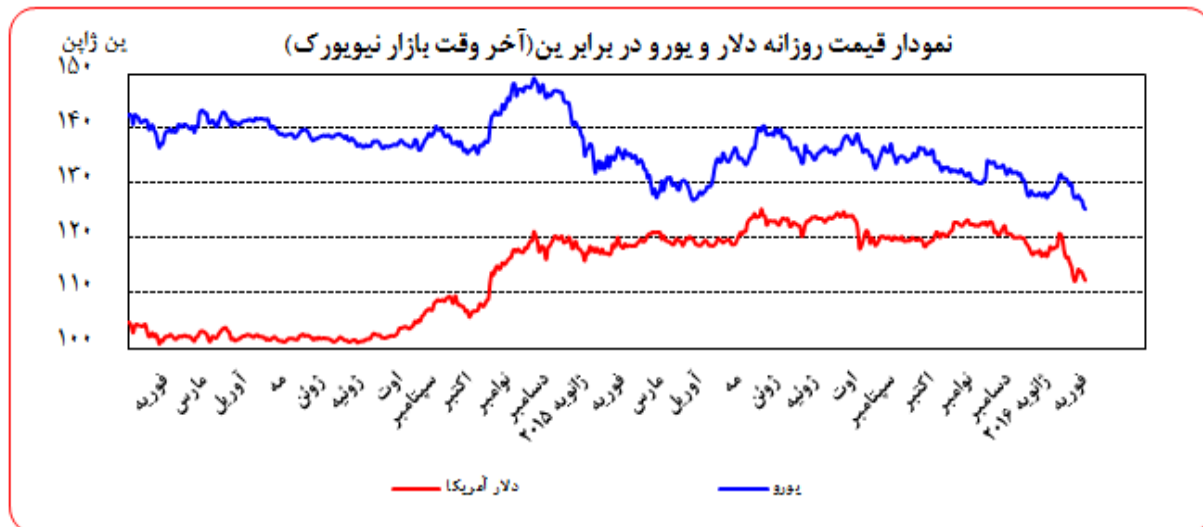
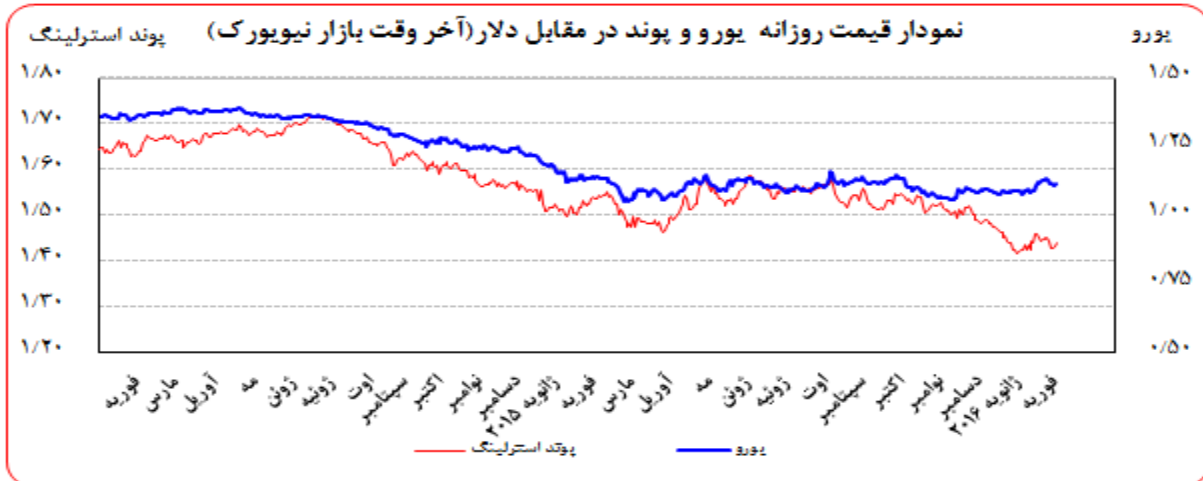
### تحولات بازار ارزهای عمده

ارزش دلار آمریکا در روز جمعه گذشته نسبت به جمعه ماقبل آن در مقابل یورو ۰/۵۶ درصد تضعیف و در برابر یورو، فرانک و پوند به ترتیب ۱/۱۱، ۱/۳۰ و ۰/۶۸ درصد تقویت گردید.





بهره‌برداری از این گزارش در صورت ذکر منبع بلامانع است.



به نرخ‌های پایان وقت بازار نیویورک، در هفته گذشته هر یورو در محدوده ۱/۱۱۵۵-۱/۱۱۰۹ دلار و هر پوند در محدوده

۱/۴۴۳۶-۱/۴۲۹۳ دلار در نوسان بود. همچنین هر دلار نیز در دامنه ۱۱۴/۶۰-۱۱۲/۶۲ ین متغیر بود.

### عوامل تقویت ین در مقابل سایر اسعار

- افزایش نااطمینانی نسبت به آینده اقتصاد جهانی

### عوامل تقویت دلار در مقابل سایر اسعار

- تقویت فشارهای تورمی در اقتصاد ایالات متحده
- تقویت احتمال افزایش نرخ بهره سیاستی در آمریکا



## عوامل تضعیف دلار در مقابل سایر اسعار

### • کاهش قیمت نفت در بازارهای بین‌المللی

روز دوشنبه، بازار نیویورک به مناسبت روز رئیس‌جمهور تعطیل بود.

روز سه‌شنبه ۱۶ فوریه، در نتیجه توافق عرضه‌کنندگان نفت برای تثبیت سطح تولید، دلار در مقابل اغلب ارزهای عمده تقویت شد. البته به دلیل نقش ین ژاپن به عنوان پول مطمئن، ارزش آن در مقابل دلار افزایش یافت. در معاملات این روز سه‌شنبه، ارزش هر دلار با  $0/6$  درصد کاهش به  $113/84$  ین رسید. ارزش دلار به دلیل رشد بازار سهام در مقابل یورو تقویت شد و هر یورو با  $0/1$  درصد کاهش در مقابل  $1/114$  دلار معامله گردید. همچنین، به دلیل احتمال خروج انگلستان از اتحادیه اروپا، ارزش پوند  $1$  درصد در مقابل دلار کاهش یافت.

روز چهارشنبه ۱۷ فوریه، صورت‌جلسه کمیته سیاست‌گذاری فدرال رزرو منتشر شد که در آن به کاهش رشد اقتصاد جهانی به عنوان نگرانی برای چشم‌انداز رشد ایالات متحده اشاره شده بود. این موضوع باعث تقویت انتظارات در خصوص تاخیر در افزایش نرخ بهره سیاستی ایالات متحده شد و به تنزل ارزش دلار انجامید. در معاملات روز چهارشنبه، هر دلار با  $0/3$  درصد کاهش در مقابل  $113/79$  ین معامله شد. البته ارزش یورو در مقابل دلار در این روز ثابت بود و هر یورو در مقابل  $1/114$  دلار معامله شد.

روز پنج‌شنبه ۱۸ فوریه، ارزش دلار به دلیل کاهش قیمت نفت و تضعیف ریسک‌پذیری سرمایه‌گذاران کاهش یافت. در نتیجه، ارزهای مطمئن مانند ین ژاپن بیشتر مورد استقبال سرمایه‌گذاران قرار گرفتند. هر دلار با  $0/8$  درصد کاهش در مقابل  $113/18$  ین مبادله شد. همچنین هر یورو با  $0/3$  درصد کاهش در مقابل  $1/1096$  دلار معامله شد. در پایان معاملات، شاخص دلار با  $0/1$  درصد افزایش به  $96/908$  واحد رسید.

روز جمعه ۱۹ فوریه، قیمت نفت و ارزش سهام در بازارهای بورس به دلیل افزایش نگرانی‌ها نسبت به اقتصاد جهانی کاهش یافت. در نتیجه این تحولات ارزش ین در مقابل دلار و یورو تقویت شد. هر دلار با  $0/6$  درصد کاهش در مقابل  $125/32$  ین معامله شد. در این روز آمار تورم ایالات متحده منتشر شد که نشان داد تورم در ماه ژانویه افزایش یافته و موجب تقویت انتظارات برای افزایش نرخ بهره سیاستی شد. همچنین، بعد از ابزار خوش‌بینی رئیس‌جمهور فرانسه از امکان دستیابی به توافق برای حفظ انگلستان در اتحادیه اروپا، ارزش پوند افزایش یافت. یورو نیز در مقابل دلار تقویت شد و هر یورو با  $0/2$  درصد در مقابل  $1/1018$  دلار معامله شد. در پایان معاملات، شاخص دلار با  $0/3$  درصد کاهش به  $96/64$  واحد رسید.

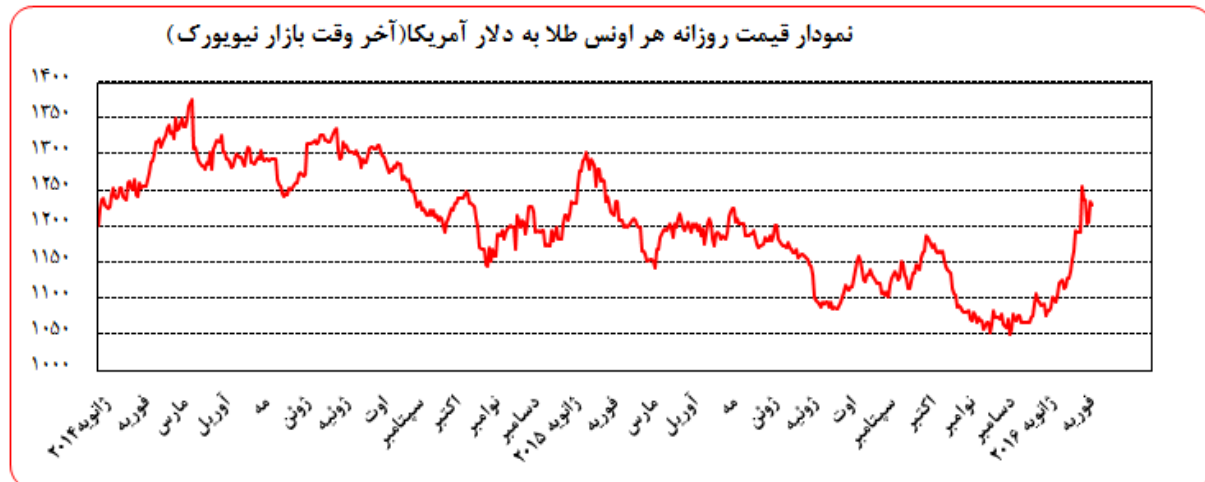


بهره‌برداری از این گزارش در صورت ذکر منبع بلامانع است.

نام ارز/ نرخ بهره (درصد)	۳ ماهه	۶ ماهه	۹ ماهه	۱۲ ماهه
دلار	+۰/۶۱۸۲۰	+۰/۸۷۰۴۰	-	۱/۱۴۲۰۰
یورو	-۰/۲۱۲۲۹	-۰/۱۲۴۱۴	-	-۰/۰۱۴۷۱
پوند	+۰/۵۹۰۹۴	+۰/۷۳۷۸۸	-	۱/۰۰۷۱۳
فرانک	-۰/۷۸۰۲۰	-۰/۷۲۹۸۰	-	-۰/۶۴۶۴۰
ین	+۰/۰۰۱۲۹	+۰/۰۱۰۷۹	-	+۰/۰۸۶۵۷
درهم امارات	۱/۰۳۰۲۹	۱/۲۵۵۵۷	-	۱/۵۳۷۰۰
یون مرجع	-	-	-	۴/۳۵
لیبر ترکیه	۱۱/۹۶۷۸	۱۲/۰۲۰۰	۱۲/۰۶۸۷	۱۲/۰۷۰۰

## تحولات بازار طلا

بهای طلا در جمعه هفته گذشته نسبت به جمعه هفته ماقبل آن، ۰/۵۶ درصد کاهش یافت. نوسانات هفته گذشته قیمت طلا در بازار نیویورک در محدوده ۱۲۳۴/۵۰-۱۲۰۳/۲۶ دلار برای هر اونس در نرخ‌های پایانی ثبت شد.



روز دوشنبه، بازار نیویورک به مناسبت روز رئیس جمهور تعطیل بود. اما در بازار لندن، بهای طلا ۲/۷ درصد کاهش یافت. بهبود در بازارهای سهام، تمایل معامله‌گران به دارایی‌های ریسکی افزایش یافت و به افزایش قیمت آن‌ها کمک کرد.



نتیجه، دارایی‌های امنی همچون طلا در این بین با افت قیمت مواجه شد و از بیشترین سطوح یک سال اخیر که در هفته ماقبل به ثبت رسیده بود کاهش یافت.

روز سه‌شنبه، بهای طلا برای سومین روز کاری متوالی کاهش ۰/۵ درصدی را تجربه کرد. تقویت دلار و بهبود مجدد در بازار سهام، اصلی‌ترین دلایل افت بهای طلا بودند.

روز چهارشنبه بهای طلا به سه روز افت مداوم خود پایان داد و ۰/۶ درصد افزایش یافت. در این روز صورت‌جلسه آخرین نشست فدرال رزرو نشان از تغییرات اساسی در مسیر نوسانات نرخ بهره در سال ۲۰۱۶ میلادی داشت که به نفع طلا عمل نموده و بهای آن را افزایش داد. در این متن به سخت شدن شرایط مالی بین‌المللی اشاره شده که ریسک‌های نزولی برای اقتصاد آمریکا در پی خواهد داشت.

روز پنجشنبه، در ادامه روند صعودی بها در روز قبل از آن، بهای طلا ۲/۱ درصد افزایش یافت. افت ارزش در بازار سهام باز هم تمایل به دارایی‌های امن را در میان معامله‌گران افزایش داد و به رشد قیمت در این روز کمک کرد. تاثیرات صورت جلسه روز گذشته فدرال رزرو نیز کماکان در بازار وجود داشت و بر افزایش بهای طلا موثر بود.

روز جمعه، بهای طلا ۰/۴ درصد کاهش یافت. در این روز ارقام تورم آمریکا منتشر شد و نشان از آن داشت که فشارهای تورمی در این کشور در حال رشد است و ممکن است در نهایت به افزایش نرخ بهره در ادامه سال میلادی جاری بیانجامد.

## نفت

بهای نفت خام پایه آمریکا در جمعه هفته گذشته نسبت به جمعه هفته ماقبل آن، ۰/۶۸ درصد افزایش یافت. به نرخ‌های پایان وقت بازار نیویورک، بهای هر بشکه نفت خام پایه آمریکا در محدوده ۳۰/۷۷-۲۹/۰۴ دلار معامله گردید و متوسط هفتگی بهای هر بشکه آن در سطح ۳۰/۰۳ دلار قرار گرفت. بهای نفت برنت در جمعه هفته گذشته نسبت به جمعه هفته ماقبل آن، ۱/۰۵ درصد کاهش یافت. هر بشکه نفت خام برنت به نرخ‌های پایان وقت بازار مذکور در دامنه ۳۴/۵۰-۳۲/۱۸ دلار معامله گردید و متوسط هفتگی هر بشکه آن به ۳۳/۴۹ دلار رسید. به نرخ‌های پایان وقت بازار نیویورک، بهای هر بشکه نفت خام اوپک در محدوده ۲۹/۹۸-۲۸/۱۸ دلار معامله گردید. متوسط هفتگی بهای هر بشکه آن در سطح ۲۸/۹۹ دلار قرار گرفت که در مقایسه آخرین نرخ هفته گذشته نسبت به جمعه هفته ماقبل آن، ۱۲/۱۲ درصد کاهش یافت. روز دوشنبه، با وجود تعطیلی بازارهای مالی آمریکا، بهای جهانی نفت خام افزایش یافت. انتشار خبری مبنی بر دیدار وزیران نفت عربستان، قطر، ونزوئلا و روسیه در دوحه، احتمال توافق برای کاهش سطح تولید نفت را افزایش داد. هر چند تاکنون روسیه با اوپک برای تعیین سقف تولید هیچ همکاری نداشته اما در هفته‌های اخیر وزیر نفت این کشور از تمایل کشورش برای همکاری در کاهش سطح تولید خبر داده است.

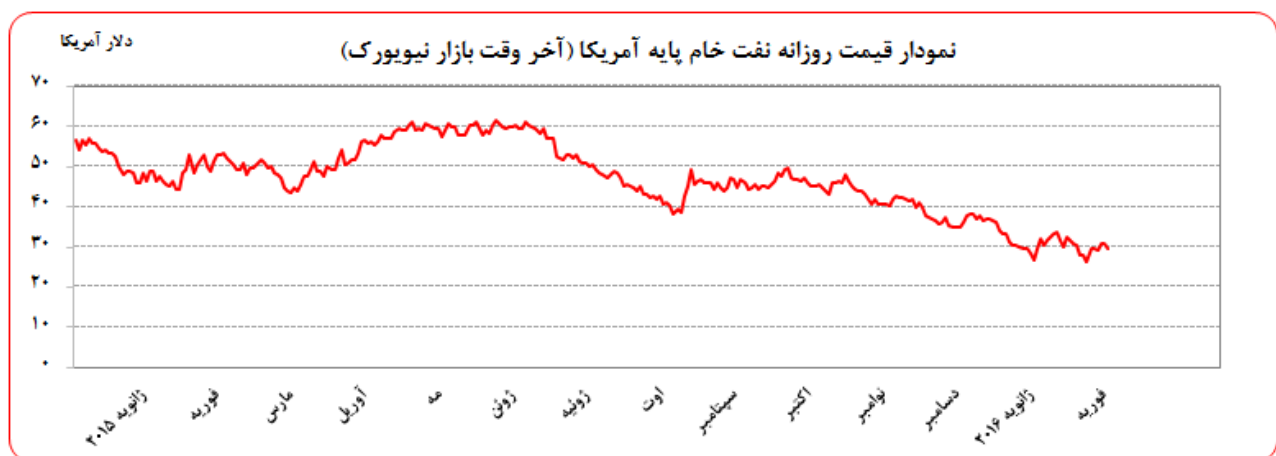


روز سه‌شنبه، بهای جهانی نفت خام باز هم کاهش یافت. روسیه و عربستان اعلام کردند تنها در صورت همکاری تمام اعضای اوپک حاضر به کاهش سطح تولید خود هستند و در حال حاضر تنها بر سر عدم افزایش سطح تولید در مقایسه با ماه ژانویه توافق نموده‌اند. عربستان سعی دارد با این ترفند از افزایش سطح تولید ایران و عراق جلوگیری نماید. وزیر نفت ایران اظهار نموده تا زمانی که سقف تولید و سهم از بازار خود را به قبل از اعمال تحریم‌ها نرساند، حاضر به قبول سقفی برای تولید نیست.

روز چهارشنبه، بهای نفت برنت حدود ۷ درصد افزایش یافت. نشست مشترک وزرای نفت ایران، ونزوئلا، قطر و عراق برای ترغیب ایران به تعیین سقفی برای تولید نفت، مهم‌ترین عامل کاهش بهای نفت خام بود. البته در روزهای قبل ایران عنوان داشته بود حاضر نیست تولید خود را در سقف تولید ماه ژانویه گذشته محدود نماید. اما در این روز ایران اعلام کرد از طرح روسیه و عربستان برای مقابله با مازاد عرضه حمایت می‌کند. همچنین پیش‌بینی کاهش ذخایر نفت آمریکا از سوی موسسه API به رشد بهای نفت کمک شایانی در این روز نمود.

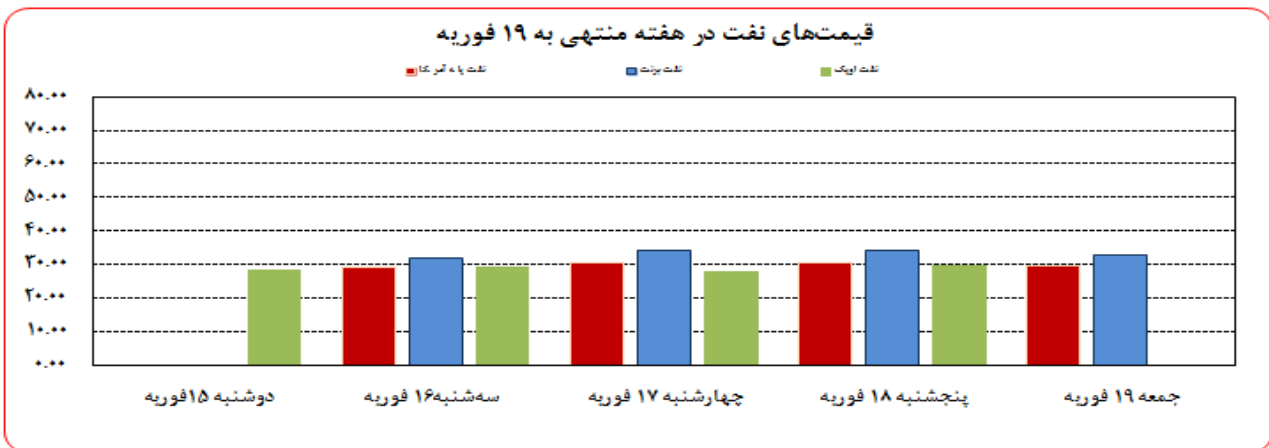
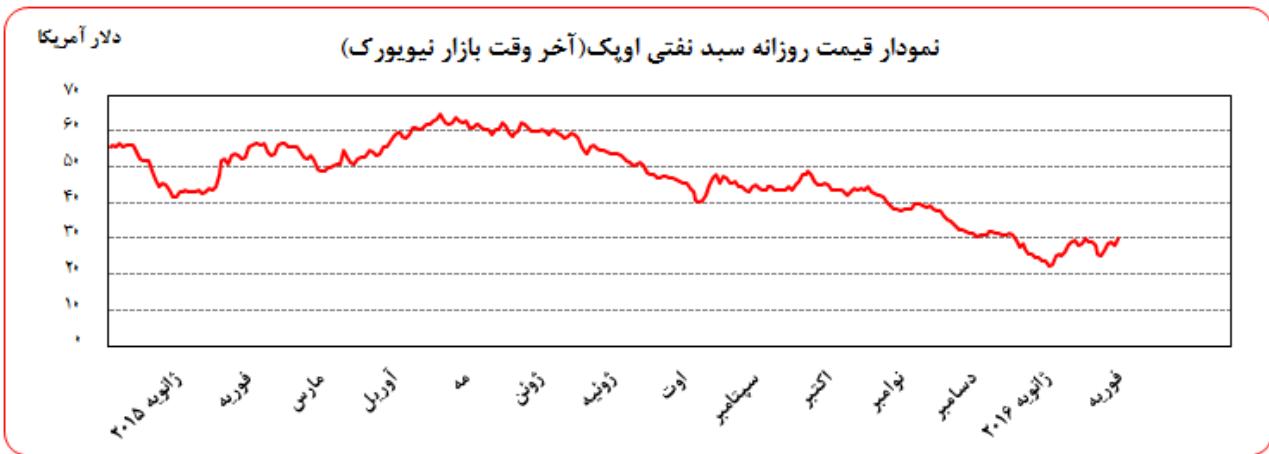
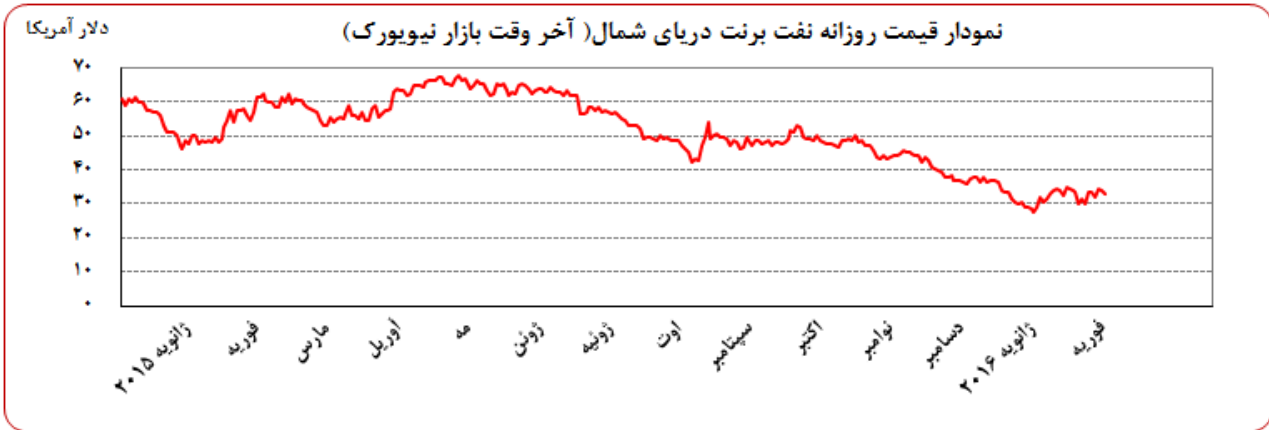
روز پنجشنبه، بهای نفت برنت کاهش یافته اما در پایان معاملات بهای نفت آمریکا ۱۱ سنت نسبت به روز قبل از آن افزایش داشت. انتشار ارقام رسمی در خصوص افزایش ذخایر تجاری نفت و سوخت آمریکا که برخلاف پیش‌بینی‌های صورت گرفته بود، سبب شد تا بهای نفت برنت کاهش یابد. در این روز عراق عنوان داشت برای عدم افزایش سقف تولید خود منتظر همکاری اعضای بیشتری از اوپک خواهد بود.

روز جمعه، بهای نفت کاهش یافت. کاهش احتمال دستیابی به توفیقی برای تعیین سقف تولید کشورهای صادرکننده نفت اوپک و روسیه، سبب شد تا بهای نفت به روند نزولی خود ادامه دهد. البته در این روز آمارها از کاهش سکوهای تولید نفت آمریکا به پایین‌ترین سطح از سال ۲۰۰۹ خبر دادند که تا حدودی از سرعت کاهش بهای نفت کاست.





بهره‌برداری از این گزارش در صورت ذکر منبع بلامانع است.



ارزش هر دلار آمریکا به ارزهای عمده (آخر وقت بازار نیویورک) ، قیمت نقدی

هفته منتهی به ۱۳۹۴/۱۱/۳۰

طلا ، قیمت نفت خام در بازارهای سلف و ۴ شاخص عمده سهام

۲۰۱۶/۰۲/۱۹

درصد تغییرات		متوسط هفته	جمعه	پنجشنبه	چهارشنبه	سه شنبه	دوشنبه	عنوان	متوسط هفته	جمعه
*** هفتگی	** نقطه به نقطه		۱۹ فوریه	۱۸ فوریه	۱۷ فوریه	۱۶ فوریه	۱۵ فوریه		گذشته	۱۲ فوریه
۰/۸۱	۰/۷۰	۹۶/۷۷۴	۹۶/۶۴۰	۹۶/۹۰۸			تعطیل	شاخص دلار	۹۵/۹۹۸	۹۵/۹۷۲
-۰/۹۴	-۰/۶۲	۱/۳۷۷۳	۱/۳۷۶۷	۱/۳۷۲۶	۱/۳۶۷۳	۱/۳۸۶۴	۱/۳۸۳۴	دلار کانادا	۱/۳۹۰۳	۱/۳۸۵۳
-۰/۲۴	-۰/۵۶	۱۱۳/۷۳	۱۱۲/۶۲	۱۱۳/۲۴	۱۱۴/۱۰	۱۱۴/۰۸	۱۱۴/۶۰	ین ژاپن	۱۱۴/۰۰	۱۱۳/۲۵
-۱/۲۲	-۱/۱۱	۱/۱۱۳۴	۱/۱۱۳۱	۱/۱۱۰۹	۱/۱۱۳۰	۱/۱۱۴۵	۱/۱۱۵۵	یورو*	۱/۱۲۷۲	۱/۱۲۵۶
۱/۴۰	۱/۳۰	۰/۹۹۰۲	۰/۹۸۹۹	۰/۹۹۳۲	۰/۹۹۲۴	۰/۹۸۸۶	۰/۹۸۷۰	فرانک سوییس	۰/۹۷۶۶	۰/۹۷۷۲
-۰/۸۷	-۰/۶۸	۱/۴۳۵۶	۱/۴۴۰۵	۱/۴۳۳۹	۱/۴۲۹۳	۱/۴۳۰۶	۱/۴۴۳۶	لیره انگلیس*	۱/۴۴۸۲	۱/۴۵۰۴
-۰/۴۲	-۰/۷۴	۱/۳۹۶۲۹	۱/۳۹۵۴۷	۱/۳۹۵۲۲	۱/۳۹۶۳۵	۱/۳۹۸۱۰	تعطیل	SDR به دلار	۱/۴۰۲۱۶	۱/۴۰۵۸۲
۰/۳۴	-۰/۵۶	۱۲۱۹/۱۶	۱۲۳۱/۴۳	۱۲۳۴/۵۰	۱۲۰۷/۴۶	۱۲۰۳/۲۶	تعطیل	طلای نیویورک (هراونس)	۱۲۱۴/۹۸	۱۲۳۸/۳۶
۰/۲۳	-۰/۶۹	۱۲۱۳/۷۹	۱۲۳۱/۱۵	۱۲۱۰/۱۰	۱۲۱۰/۰۰	۱۲۰۹/۵۰	۱۲۰۸/۲۰	طلای لندن (هراونس)	۱۲۱۱/۰۰	۱۲۳۹/۷۵
۵/۵۰	-۱/۰۵	۳۳/۴۹	۳۳/۰۱	۳۴/۲۸	۳۴/۵۰	۳۲/۱۸	تعطیل	نفت برنت انگلیس	۳۱/۷۵	۳۳/۳۶
۵/۹۹	۰/۶۸	۳۰/۰۳	۲۹/۶۴	۳۰/۷۷	۳۰/۶۶	۲۹/۰۴	تعطیل	نفت پایه آمریکا	۲۸/۳۳	۲۹/۴۴
۲/۸۰	۲/۶۲	۱۶۳۶۴	۱۶۳۹۲	۱۶۴۱۳	۱۶۴۵۴	۱۶۱۹۶	تعطیل	DOW-30 (بورس وال استریت)	۱۵۹۱۸	۱۵۹۷۴
۰/۴۸	۶/۷۹	۱۶۰۱۵	۱۵۹۶۷	۱۶۱۹۷	۱۵۸۳۶	۱۶۰۵۴	۱۶۰۲۳	NIKKEI-225 (بورس توکیو)	۱۵۹۳۹	۱۴۹۵۳
۴/۹۶	۴/۲۵	۵۹۲۸	۵۹۵۰	۵۹۷۲	۶۰۳۰	۵۸۶۲	۵۸۲۴	FTSE-100 (بورس لندن)	۵۶۴۸	۵۷۰۸
۴/۴۳	۴/۶۹	۹۳۱۴	۹۳۸۸	۹۴۶۴	۹۳۷۷	۹۱۳۵	۹۲۰۷	DAX-30 (بورس فرانکفورت)	۸۹۱۹	۸۹۶۸

\* هر واحد به دلار آمریکا

\*\* درصد تغییرات آخرین روز کاری دو هفته

\*\*\* درصد تغییرات متوسط هفتگی

شماره ۴۸

دایره اخبار اقتصادی