



بانک مرکزی جمهوری اسلامی ایران
اداره مطالعات و سازمانهای بین المللی
دایره مطالعات ارزی

بررسی وضع اقتصادی - ارزی کشورهای عمده

بازارهای طلا و نفت

شماره ۱

هفته منتهی به ۲۷ مارس ۲۰۱۶

۸ فروردین ۱۳۹۵





فهرست مندرجات

شماره صفحه

عنوان

۱-۶	بررسی وضعیت اقتصادی کشورهای عمده آمریکا اروپا منطقه یورو انگلستان ژاپن چین کره جنوبی
۶-۸	تحولات بازار ارزهای عمده
۹	تحولات بازار طلا
۱۰-۱۲	تحولات بازار نفت

خواننده گرامی

ضمن تشکر خواهشمند است در صورت داشتن هرگونه انتقاد و یا پیشنهاد در مورد این گزارش نظرات خود را از طرق زیر مطرح فرمائید.

پست الکترونیکی: m.namvar@cbi.ir

تلفن: ۲۹۹۵۳۸۱۵



خلاصه

در امریکا فدرال رزرو اعلام نمود که تا پایان سال ۲۰۱۶، دو نوبت نرخ بهره کلیدی را افزایش خواهد داد. فروش خانه‌های نوساز در ماه فوریه در مقایسه با ژانویه افزایش و فروش خانه‌های غیر نوساز کاهش یافت. اما افزایش قیمت مسکن در این کشور با سرعتی بالاتر از تورم ادامه دارد. در همین مدت سفارش کالاهای بادوام با توجه به کاهش سفارشات صنعتی از جمله هواپیما، به شدت کاهش یافت. نرخ رشد اقتصادی فصل چهارم سال گذشته از ۱ به ۱/۴ درصد تجدید نظر شد.

در اروپا شاخص‌های اقتصادی روند خروج از رکود و چشم‌انداز بهتر اقتصادی را نشان می‌دهند. رشد تولیدات صنعتی در ماه ژانویه بسیار فراتر از پیش‌بینی‌ها بود. تورم پایه در ماه فوریه افزایش یافته که نشان از اثرگذاری سیاست‌های پولی انبساطی بانک مرکزی اروپا دارد. همچنین آمار مقدماتی شاخص مدیران خرید در ماه مارس ۲۰۱۶ نشان می‌دهد که مدیران خرید چشم‌انداز بهتری را برای اقتصاد حوزه یورو پیش‌بینی می‌کنند.

در انگلستان، عدم کاهش تورم در مقیاس سالانه در ماه فوریه در مقایسه با ارقام ژانویه و نیز افت کمتر از انتظار خرده‌فروشی در این ماه، هفته قابل‌قبولی را از منظر شاخص‌های اقتصادی برای انگلستان رقم زد.

در ژاپن، کاهش ارزیابی دولت پیرامون رشد اقتصادی و همچنین زمزمه‌های به تأخیر افتادن زمان افزایش مالیات بر فروش از یک سو و نیز کاهش اعتماد در میان تولیدکنندگان، زنگ خطری برای اقتصاد این کشور عنوان شد.

در بازار ارز، شاخص دلار ۱/۱ درصد طی یک هفته تقویت شد. تقویت دلار به دلیل قوت گرفتن احتمال دو نوبت افزایش نرخ بهره سیاستی در ایالات متحده در سال ۲۰۱۶ بود. از طرف دیگر، حملات تروریستی بروکسل باعث کاهش ارزش یورو و تقویت احتمال خروج انگلستان از اتحادیه اروپا شد که به کاهش ارزش پوند منجر گردید.

بهای طلا در هفته گذشته به رغم افزایش تمایل به دارایی‌های امن در پی حملات تروریستی در بروکسل کاهش یافت. تقویت شاخص دلار و نیز سخنان مقامات فدرال رزرو در مورد احتمال افزایش نرخ بهره این کشور در ماه آوریل، اهم اخبار تاثیرگذار بر فلز زردرنگ بودند.

بهای نفت برنت و امریکا روز پنجشنبه هفته گذشته در مقایسه با روز جمعه هفته ما قبل آن کاهش یافت. کاهش ذخایر نفت در امریکا و سودگیری از روند رشد قیمت‌ها از مهم‌ترین دلایل کاهش بهای نفت در هفته گذشته بودند.



امریکا

فدرال رزرو

در روزهای ۱۷-۱۶ مارس، جلسه سیاست‌گذاری فدرال رزرو برگزار شد و اعضای کمیته سیاست‌گذاری ضمن حفظ نرخ بهره کلیدی در سطح ۰/۲۵-۰/۵ درصد، نرخ رشد اقتصادی را کند ارزیابی نمودند. فدرال رزرو معتقد است روند رشد اشتغال به گونه‌ای است که این بانک را قادر می‌سازد نرخ بهره کلیدی را ۲ نوبت تا پایان سال ۲۰۱۶ و هر مرتبه ۰/۲۵ درصد افزایش دهد. تا قبل از این جلسه، اکثر فعالان بازار معتقد بودند فدرال رزرو ۴ نوبت و هر مرتبه ۰/۲۵ درصد نرخ بهره کلیدی را افزایش خواهد داد. از منظر فدرال رزرو روند تورم در چند ماه اخیر رو به افزایش بوده اما ریسک تاثیر منفی افول اقتصاد جهانی بر اقتصاد این کشور باقی است. یکی از دلایل عدم افزایش تورم به سمت نرخ ۲ درصدی هدف فدرال رزرو، کندی رشد اقتصاد جهانی و در نتیجه کاهش قیمت کالاها در سطح جهان می‌باشد.

مسکن

در ماه فوریه در مقایسه با ماه ژانویه فروش خانه‌های غیرنوساز ۷/۱ درصد کاهش یافته در ۱۲ ماهه منتهی به فوریه به ۵/۰۸ میلیون واحد رسید. این میزان فروش پایین‌ترین سطح از نوامبر گذشته تا کنون بوده است. افت فروش خانه‌های غیرنوساز در ماه فوریه پس از دو ماه متوالی رشد مناسب روی داده که به نظر می‌رسد کاهش سطح اعتماد اقتصادی در بین مصرف‌کنندگان مهم‌ترین عامل کاهش در خرید و فروش املاک باشد. در پی افت شاخص‌های سهام در چین و سپس امریکا، مردم این کشور با کاهش ارزش دارایی رو به رو شده‌اند که تاثیر منفی بر رفتار اقتصادی آنها داشته است. کاهش در فروش خانه‌های غیرنوساز سبب شده تا تعداد خانه‌های در انتظار فروش در ماه فوریه در مقایسه با ماه قبل از آن ۳/۳ درصد افزایش داشته باشد. شایان ذکر است در ماه فوریه در مقایسه با ماه فوریه سال گذشته بهای املاک غیر نوساز ۴/۳ درصد رشد داشته است.

اما نکته قابل توجه در ارقام ماه فوریه افزایش اقبال مردم به خرید خانه‌های نوساز بود. در ماه فوریه در مقایسه با ماه ژانویه، فروش خانه‌های نوساز ۲ درصد افزایش داشته است. شایان ذکر است در ماه ژانویه فروش خانه‌های نوساز ۷ درصد در مقایسه با دسامبر سال قبل کاهش یافته بود که به دلیل تنزل اعتماد اقتصادی بوده است. به نظر می‌رسد در غرب امریکا رغبت مردم به خرید خانه در مقایسه با شرق این کشور بسیار بیشتر بوده تا جایی که به طور تقریبی تمامی رشد حاصل شده در ماه فوریه به واسطه افزایش خرید در غرب امریکا بوده است. در ماه فوریه در مقایسه با ماه فوریه سال گذشته بهای خانه‌های نوساز ۶/۲ درصد افزایش یافته که با توجه به تمایل بیشتر خرید خانه‌های نوساز طبیعی به نظر می‌رسد. مدت انتظار تا فروش خانه‌های نوساز نیز به طور میانگین ۵/۶ ماه تخمین زده شده است.



سفارش کالاهای بادوام

کاهش ۲۷/۱ درصدی سفارش هواپیما به شرکت بویینگ و ۲۹/۲ درصدی هواپیماهای نظامی در ماه فوریه سبب شد تا در این ماه در مقایسه با ماه ژانویه سفارش کالاهای بادوام ۲/۸ درصد کاهش داشته باشد. البته بدون احتساب سفارش کالاهای مربوط به حمل و نقل از جمله هواپیما نیز سفارش کالاهای بادوام ۱ درصد در ماه فوریه در مقایسه با ژانویه افت کرده است. در مجموع سفارش کالاهای بادوام مربوط به حمل و نقل در این مدت ۶/۲ درصد کاهش یافته است. شایان ذکر است نرخ رشد ماهانه سفارش کالاهای بادوام در ماه ژانویه از ۴/۹ به ۴/۲ درصد مورد تجدید نظر نزولی واقع شده است. افت سفارش‌های کالاهای بادوام در ماه فوریه بسیار نامطلوب ارزیابی شده و امیدها برای شروع روند رشد صعودی اقتصاد که در ماه ژانویه به وجود آمده بود را کمرنگ ساخته است. ارقام ماه فوریه از افت سفارش کالاهای سرمایه‌ای خبر دارد که مطلوب نیست. کاهش ۰/۳ درصدی موجودی انبار در ماه فوریه در مقایسه با ماه ژانویه نشان از تاثیر منفی آن بر رشد اقتصادی امریکا در فصل نخست ۲۰۱۶ دارد.

رشد اقتصادی

در آخرین بازبینی، نرخ رشد اقتصادی فصل چهارم سال ۲۰۱۵ امریکا از ۱/۰ به ۱/۴ درصد در مقیاس سالانه مورد تجدید نظر قرار گرفت. آنچه سبب این تغییر شد، تجدید نظر در نرخ رشد مخارج مصرف خصوصی از ۲/۰ به ۲/۴ درصد و هزینه‌های دولتی از ۰/۱- به ۰/۱ درصد بوده است. در مقابل، نرخ رشد سرمایه‌گذاری خصوصی برای فصل چهارم سال گذشته از ۰/۷- به ۱/۰- درصد تغییر نموده است. افزایش اشتغال و دستمزدها در کنار کاهش بهای انرژی در امریکا به افزایش مصرف کمک کرده و در حال حاضر مصرف به عنوان موتور رشد اقتصادی امریکا مطرح شده است.

منطقه یورو

تورم

شاخص قیمت مصرف‌کننده در ماه فوریه ۲۰۱۶ نسبت به ماه مشابه سال قبل ۰/۲ درصد کاهش یافته است. رشد شاخص در ماه‌های اخیر ثابت بوده و این کاهش را می‌توان به شرایط رکودی و افت قیمت انرژی نسبت داد. البته تورم پایه که رشد شاخص قیمت مصرف‌کننده بدون قیمت انرژی و مواد غذایی را اندازه می‌گیرد در مدت مشابه ۰/۸ رشد داشته و نسبت به این شاخص در ماه ژانویه ۰/۱ درصد افزایش یافته است. افزایش تورم پایه که شاخص پیش‌نگر برای تورم هزینه‌های مصرف‌کننده است، نشان از اثرگذاری سیاست‌های پولی انبساطی بانک مرکزی اروپا دارد.



تولیدات صنعتی

در ماه ژانویه، رشد تولیدات صنعتی در منطقه یورو بهبودی فراتر از انتظار را تجربه کرد. تولیدات صنعتی در ماه ژانویه ۲۰۱۶ نسبت به ماه مشابه سال قبل ۲/۸ درصد رشد داشته است. رشد تولیدات صنعتی در ماه دسامبر سال ۲۰۱۵ نسبت به ماه مشابه سال قبل، ۰/۱- درصد بود. البته انتظار می‌رفت رشد تولیدات صنعتی در اولین ماه سال ۲۰۱۶ به ۰/۹ درصد برسد ولی رشد ۲/۸ درصدی بسیار فراتر از پیش‌بینی‌های گذشته بود. بخش صنعت در ماه ژانویه بالاترین رشد را در دو سال گذشته ثبت کرده است.

شاخص مدیران خرید

آمار مقدماتی از شاخص مدیران خرید در ماه مارس ۲۰۱۶ نشان می‌دهد که مدیران خرید چشم‌انداز بهتری را برای اقتصاد حوزه یورو پیش‌بینی می‌کنند. شاخص مدیران خرید در بخش صنعت در ماه مارس با ۰/۲ واحد افزایش نسبت به ماه قبل به ۵۱/۴ واحد رسیده است. شاخص مدیران خرید در بخش خدمات که سهم عمده‌ای در شاخص کل دارد نیز با ۰/۷ واحد افزایش نسبت به ماه قبل به ۵۴ واحد رسید. در مجموع، شاخص مدیران خرید کل نیز با افزایش ۰/۷ واحدی نسبت به ماه قبل به ۵۳/۷ واحد رسید.

انگلستان

تورم

کاهش قیمت اتومبیل‌ها و دوچرخه‌های دست دوم، سبب شد شاخص قیمت مصرف‌کننده در یک سال منتهی به فوریه در مقایسه با یک سال قبل، تنها ۰/۳ درصد رشد داشته که مطابق با ارقام ماه ژانویه بود. این ارقام مدت زمان قرار گرفتن تورم در کمتر از سطح مورد هدف بانک مرکزی (۲ درصد) را به ۲۶ ماه افزایش داد. اداره آمار ملی این کشور اعلام کرد که قیمت نازل اتومبیل‌ها و دوچرخه‌های دست دوم سبب شده که افزایش در قیمت مواد غذایی به خصوص سبزیجات جبران شود.

خرده‌فروشی

خرده‌فروشی به استثنای بنزین در ماه فوریه کمتر از انتظار و تنها ۰/۲ درصد در مقایسه با ماه قبل کاهش یافت. در حالی که پیش‌بینی‌ها نشان از افت ۱ درصدی در این ماه داشت. این ارقام در شرایطی که برگزاری رفراندوم برای خروج انگلستان از اتحادیه اروپا می‌تواند تمایلات مصرف‌کنندگان را خدشه‌دار کند، نگرانی‌های سرمایه‌گذاران را تا حدودی تقلیل دهد. افت این شاخص در ماه فوریه در حالی رقم خورد که در ماه ژانویه ۲/۳ درصد رشد کرده بود. بر اساس مقیاس سالیانه، رشد ۴/۱ درصدی در ماه فوریه به ثبت رسید که البته از رشد ۵/۱ درصدی ماه ژانویه کمتر بود.



قیمت مسکن

رشد قیمت مسکن در انگلستان در ماه ژانویه افزایش یافت. میانگین قیمت مسکن در یک سال منتهی به ژانویه ۲۰۱۶، ۷/۹ درصد افزایش یافت. کمبود عرضه در برخی مناطق، اصلی‌ترین دلیل رشد قیمت‌ها بوده است. می‌توان این‌گونه گفت که در وضعیت کنونی تقاضای مسکن در برخی از مناطق به دو برابر عرضه رسیده است.

ژاپن

کاهش ارزیابی دولت از رشد اقتصاد

در ماه مارس، برای نخستین بار در ۵ ماه گذشته، دولت ژاپن ارزیابی خود از رشد اقتصاد این کشور را تقلیل داد. اصلی‌ترین دلیل این کاهش، افت در میزان مخارج مصرف‌کننده بوده است، شاخصی که کاهش آن حاکی از نیاز به افزایش محرک‌های مالی برای تحریک رشد اقتصادی دارد. برخی مشاوران نخست‌وزیر، به طور جدی در مورد افزایش مالیات بر فروش هشدار داده و خواهان به تأخیر افتادن آن، در کنار افزایش محرک‌های اقتصادی برای تحریک تقاضای داخلی هستند. آقای ابه پیشتر اعلام کرده بود که مالیات بر فروش مطابق برنامه زمان‌بندی شده افزایش خواهد یافت و فقط در صورت بروز بحران افزایش آن به تأخیر خواهد افتاد. همانطور که مشخص است اقتصاد ژاپن کماکان در مسیر بهبود ملایم قرار دارد، اگرچه نشانه‌هایی مبنی بر کندی این روند مشاهده می‌شود. به علاوه، ریسک‌های خارجی همچون افول اقتصادهای نوظهور نیز مانعی پیش روی اقتصاد ژاپن است.

اعتماد تولیدکننده

اعتماد در میان تولیدکنندگان ژاپنی در ماه مارس کاهش یافته و به نظر نمی‌رسد که در سه ماه آتی نیز افزایش یابد. تقویت بین از یک سو و افول اقتصادی در چین و سایر اقتصادهای نوظهور، صادرات ژاپن را با مشکل روبه‌رو کرده است. البته تمایلات در بخش خدمات از افت ماه قبل تا حدودی جان سالم به در برده، اگرچه پیش‌بینی‌ها برای این شاخص افت در ماه‌های آتی است. پیش‌بینی‌ها از شاخص تانکان بانک مرکزی نیز نشان می‌دهد که به احتمال قوی، فعالیت‌ها در بخش کارخانه‌های بزرگ این کشور با افت روبه‌رو شده و اقتصاد در ریسک ورود مجدد به رکود قرار دارد.

چین

آقای لی کیچیانگ نخست‌وزیر چین هفته گذشته اعلام نمود علی‌رغم مشکلات ساختاری ریشه‌ای و کاهش رشد اقتصادی، دولت چین هنوز ابزارهای زیادی برای ایجاد ثبات اقتصادی در اختیار دارد. وی ضمن بی‌ثبات خواندن نرخ رشد اقتصادی بالا، هدف دولت چین را ایجاد رشد اقتصادی با ثبات و با کیفیت عنوان کرد. در خصوص نرخ برابری یوان چین نیز



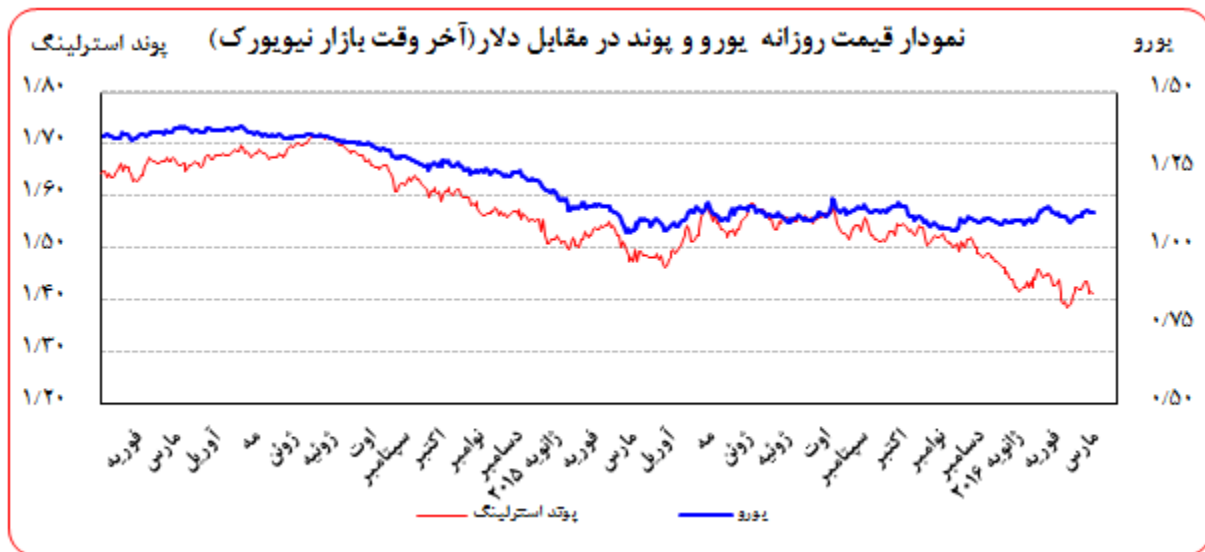
نخست وزیر این کشور اظهار نموده این نرخ در یک بازه مناسب و معقول حفظ خواهد شد. نخست وزیر چین ملت چین را ملتی متعهد خواند که اجازه کاهش ارزش یوان در بلندمدت را نخواهند داد. آقای کی‌چیانگ عنوان داشته دولت چین با اتکا به ابزارهای بازار محور اشتغال را افزایش خواهد داد.

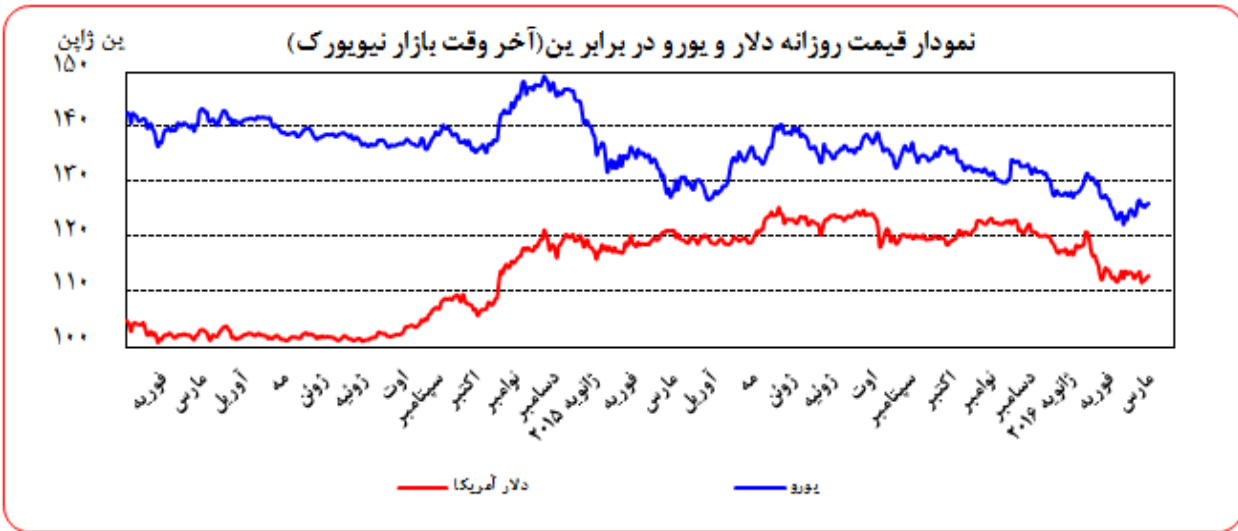
کره

بعد از اینکه بانک مرکزی کره در آخرین نشست سیاستی نرخ بهره کلیدی را در سطح ۱/۵ درصد ثابت باقی گذاشت، برخی از اقتصاددانان این کشور، سیاست مذکور را سبب کاهش سود در سیستم بانکی و ایجاد بی‌ثباتی در بازارهای مالی این کشور می‌دانند و معتقدند باید روند نزولی نرخ بهره کلیدی نه تنها متوقف بلکه صعودی گردد. بانک مرکزی کره جنوبی از ژوئیه سال ۲۰۱۲ سیاست انبساطی کاهش نرخ بهره در پیش گرفته و از آن زمان ۷ مرتبه نرخ بهره کلیدی را کاهش داده است. رییس بانک مرکزی کره جنوبی در آخرین نشست سیاستی این بانک علی‌رغم ادامه کاهش نرخ رشد اقتصادی و تورم، با کاهش بیشتر نرخ بهره کلیدی مخالفت نموده است. به اعتقاد وی تاثیر سیاست کاهش بیشتر نرخ بهره باعث افزایش ریسک و بی‌ثباتی در بازارهای مالی خواهد شد.

تحولات بازار ارزهای عمده

ارزش دلار امریکا در روز جمعه گذشته نسبت به جمعه ماقبل آن در برابر ین، یورو، فرانک و پوند به ترتیب ۱/۳۸، ۰/۹۱، ۰/۸۵ و ۲/۳۶ درصد تقویت گردید.





به نرخ‌های پایان وقت بازار نیویورک، در هفته گذشته هر یورو در محدوده ۱/۱۲۴۳-۱/۱۱۶۸ دلار و هر پوند در محدوده

۱/۴۳۶۸-۱/۴۱۱۷ دلار در نوسان بود. همچنین هر دلار نیز در دامنه ۱۱۳/۰۹-۱۱۱/۹۵ ین متغیر بود.

عوامل موثر بر تقویت دلار در مقابل سایر اسعار

- احتمال افزایش نرخ بهره سیاستی در سال ۲۰۱۶
- بهبود چشم‌انداز رشد اقتصاد جهانی

عوامل موثر بر تضعیف یورو در مقابل سایر اسعار

- حملات تروریستی بروکسل

روز دوشنبه ۲۱ مارس، دلار در برابر سایر ارزها تقویت شد. اظهارات مقامات فدرال رزرو در خصوص احتمال افزایش نرخ بهره سیاستی در جلسه ماه آوریل باعث افزایش تقاضا برای دلار شد و در نهایت ارزش دلار را تقویت کرد. در پایان معاملات، هر دلار با ۰/۲۵ درصد افزایش در برابر ۱۱۱/۸۳ ین معامله شد. هر یورو نیز با ۰/۲ درصد کاهش در مقابل ۱/۱۲۴۶ دلار معامله شد. شاخص دلار که ارزش دلار را در برابر سبدهی از شش ارز عمده اندازه می‌گیرد با ۰/۲ درصد افزایش به ۹۵/۲۹۸ واحد رسید. در روز دوشنبه، ارزش پوند به دلیل افزایش اختلافات داخلی در مورد جدایی انگلستان از اتحادیه اروپا ۰/۶ درصد کاهش یافت و هر پوند در مقابل ۱/۴۳۹۷ دلار معامله گردید.

روز سه‌شنبه ۲۲ مارس، ارزش دلار به دلیل حملات تروریستی در بروکسل افزایش یافت. ارزش یورو نیز به دلیل افزایش هراس از حملات احتمالی کاهش یافت و تقویت احتمال خروج انگلستان از اتحادیه اروپا، پوند را تضعیف کرد. از طرف دیگر، بهبود انتظارات نسبت به رشد اقتصاد جهانی به دلیل چشم‌انداز بهتر اقتصاد چین منجر به تقویت دلار شد. در



پایان معاملات، هر دلار با ۰/۴ درصد افزایش در مقابل ۱۱۲/۴۰ ین معامله شد. هر یورو با ۰/۲ درصد کاهش در برابر ۱/۱۲۱۴ دلار معامله شد. شاخص دلار نیز با ۰/۴ درصد افزایش به ۹۵/۶۵۲ واحد رسید.

روز چهارشنبه ۲۳ مارس، دلار به دلیل اظهارات مقامات فدرال رزرو در مورد احتمال افزایش نرخ بهره در سال جاری تقویت شد. برخی از مقامات فدرال رزرو عنوان کرده بودند که بانک مرکزی ایالات متحده باید نرخ بهره را افزایش دهد. این مسئله باعث جذابیت دلار نزد سرمایه‌گذاران و تقویت این ارز شد. در پایان معاملات، هر یورو با ۰/۳ درصد کاهش در مقابل ۱/۱۱۸۲ دلار معامله شد. همچنین با کاهش ۳ درصدی قیمت نفت در بازارهای بین‌المللی، ارزش دلار در مقابل اغلب ارزهای مرتبط با نفت (دلار کانادا، دلار استرالیا و یورو مکزیک) در حدود یک درصد افزایش یافت. شاخص دلار با ۰/۴ درصد افزایش به ۹۶/۰۴۴ واحد رسید.

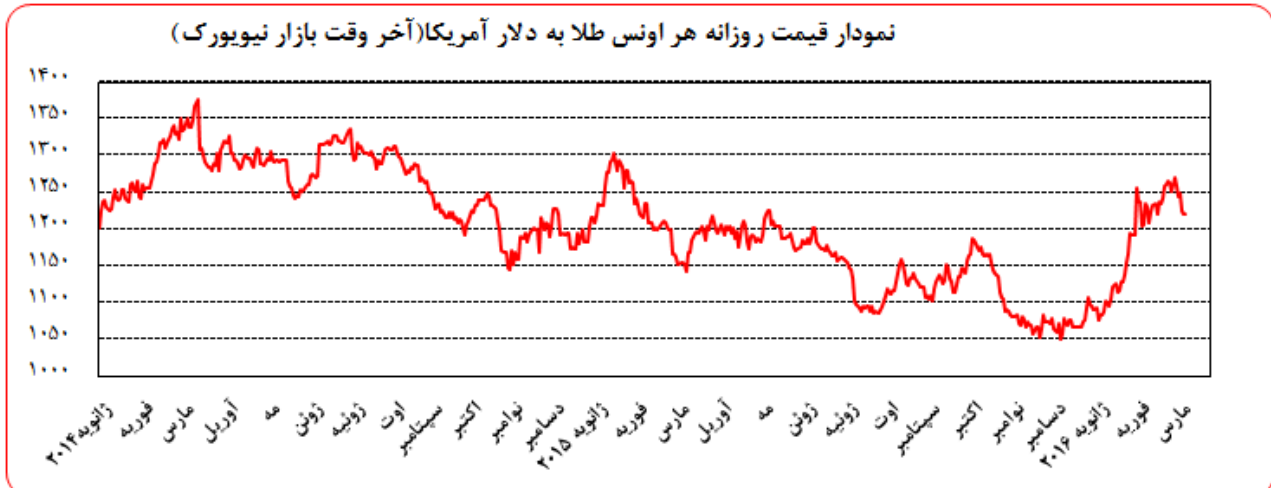
روز پنج‌شنبه ۲۴ مارس، ارزش دلار افزایش یافت. هر دلار با ۰/۴ درصد افزایش در برابر ۱۱۲/۹۰ ین معامله شد که بیشترین افزایش در دو هفته گذشته بود. همچنین هر یورو با ۰/۱ درصد کاهش در مقابل ۱/۱۱۵۵ دلار معامله شد. ارزش پوند نیز به دلیل انتشار آمار فراتر از انتظار خرده‌فروشی در مقابل دلار تقویت شد. در پایان معاملات، هر پوند با ۰/۳ درصد افزایش در مقابل ۱/۴۱۱۲ دلار معامله گردید. شاخص دلار نیز با ۰/۱ درصد افزایش به ۹۶/۱۳۳ واحد رسید. روز جمعه بازارهای مالی تعطیل بود.

نام ارز / نرخ بهره (درصد)	۳ ماهه	۶ ماهه	۹ ماهه	۱۲ ماهه
دلار	۰/۶۲۸۶۰	۰/۹۱۰۹۰	-	۱/۲۳۱۱۵
یورو	-۰/۲۴۸۸۶	-۰/۱۳۹۲۹	-	-۰/۰۱۷۱۴
پوند	۰/۵۸۸۱۳	۰/۷۴۰۳۸	-	۱/۰۱۱۵۰
فرانک	-۰/۷۲۹۲۰	-۰/۶۵۸۰۰	-	-۰/۵۴۶۰۰
ین	-۰/۰۰۵۵۷	۰/۰۲۳۴۳	-	۰/۱۱۲۲۹
درهم امارات	۱/۰۲۵۵۷	۱/۲۷۳۴۳	-	۱/۵۷۶۵۷
یوان مرجع	-	-	-	۴/۳۵
لیبر ترکیه	۱۱/۳۵۱۷	۱۲/۴۳۸۸	۱۲/۴۸۹۴	۱۱/۵۱۲۹



تحولات بازار طلا

بهای طلا در جمعه هفته گذشته نسبت به جمعه هفته ماقبل آن، ۲/۵۶ درصد کاهش یافت. نوسانات هفته گذشته قیمت طلا در بازار نیویورک در محدوده ۱۲۴۸/۰۰-۱۲۲۱/۹۵ دلار برای هر اونس در نرخ‌های پایانی ثبت شد.



روز دوشنبه، بهای طلا برای سومین روز کاری متوالی کاهش یافت. پس از آن که ارزش دلار آمریکا در پی لفاظی مقامات فدرال رزرو در مورد افزایش آتی نرخ بهره، به نفع دلار عمل کرد، بهای طلا کاهش یافت. سخنان روسای فدرال رزرو سان فرانسیسکو و آتلانتا در مورد احتمال افزایش نرخ بهره در ماه آوریل، توانست شاخص دلار را در این روز تقویت نموده و به افت ۰/۹ درصدی بهای طلا منجر شود.

روز سه‌شنبه، وقوع حملات تروریستی در بروکسل و نیز قرار گرفتن اروپا در بالاترین سطح هشدار، سرمایه‌گذاران را به سوی دارایی‌های امن سوق داد و سبب شد که بهای طلا بیش از یک درصد افزایش یابد. افت بازار سهام در اروپا نیز مزید بر علت شد. اگرچه در ادامه، افزایش ارزش دلار در مقابل اسعار اروپایی همچون پوند و یورو، سبب جبران مقداری از کاهش بهای طلا شد. در این روز انتشار گزارش گمرک سوئیس نشان داد که صادرات طلای این کشور در ماه فوریه به چین، هند و هنگ‌کنگ به کمترین سطح ۱۸ ماه گذشته رسیده است. این موضوع نیز با نشان دادن کاهش تقاضا، به ضرر طلا عمل نمود. روز چهارشنبه، بهای طلا با افت ۲ درصدی یکی از ضعیف‌ترین روزهای یک سال گذشته را تجربه نمود. سخنان

مقامات فدرال رزرو در مورد افزایش آتی نرخ بهره و در پی آن تقویت دلار، از دلایل سقوط ارزش طلا بود.

روز پنجشنبه، پس از افت روز قبل، بهای طلا اندکی افزایش یافت. اگرچه کماکان بهای طلا ضعیف‌ترین عملکرد ماهیانه از نوامبر تاکنون را به ثبت رساند. افت طلا به طور عمده ناشی از سخنان مقامات فدرال رزرو در مورد احتمال افزایش آتی نرخ بهره در آمریکا بود که با تقویت دلار، به ضرر طلا عمل می‌نمود.

روز جمعه، بازارهای مالی تعطیل بودند.



نفت

بهای نفت خام پایه آمریکا در جمعه هفته گذشته نسبت به جمعه هفته ماقبل آن، $1/47$ درصد کاهش یافت. به نرخ‌های پایان وقت بازار نیویورک، بهای هر بشکه نفت خام پایه آمریکا در محدوده $41/45-39/46$ دلار معامله گردید و متوسط هفتگی بهای هر بشکه آن در سطح $40/15$ دلار قرار گرفت. بهای نفت برنت در جمعه هفته گذشته نسبت به جمعه هفته ماقبل آن، $2/67$ درصد کاهش یافت. هر بشکه نفت خام برنت به نرخ‌های پایان وقت بازار مذکور در دامنه $41/79-40/44$ دلار معامله گردید و متوسط هفتگی هر بشکه آن به $41/06$ دلار رسید. به نرخ‌های پایان وقت بازار نیویورک، بهای هر بشکه نفت خام اوپک در محدوده $36/19-36/67$ دلار معامله گردید. متوسط هفتگی بهای هر بشکه آن در سطح $36/38$ دلار قرار گرفت که در مقایسه آخرین نرخ هفته گذشته نسبت به جمعه هفته ماقبل آن، $1/09$ درصد کاهش یافت. روز دوشنبه، بهای جهانی نفت خام حدود 1 درصد افزایش یافت. خبر کاهش ذخایر نفت در منطقه کوشینگ آمریکا به همراه نزدیک شدن به زمان پایان معامله قراردادهای نفتی ماه آوریل، مهم‌ترین دلیل افزایش بهای جهانی نفت بود. البته توجه به اینکه افزایش بهای نفت می‌تواند استخراج نفت در آمریکا را با صرفه اقتصادی بیشتر مواجه ساخته و به افزایش حفاری‌های نفتی در این کشور بیانجامد، رشد بهای نفت در این روز محدود بود. در هفته ماقبل تعداد سکوهای استخراج نفت آمریکا 1 حلقه اضافه شده بود.

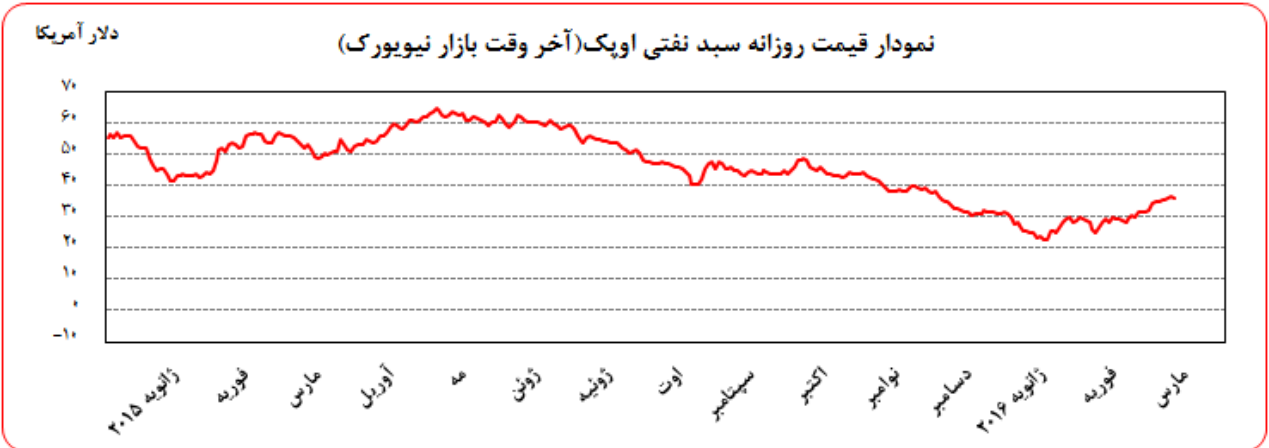
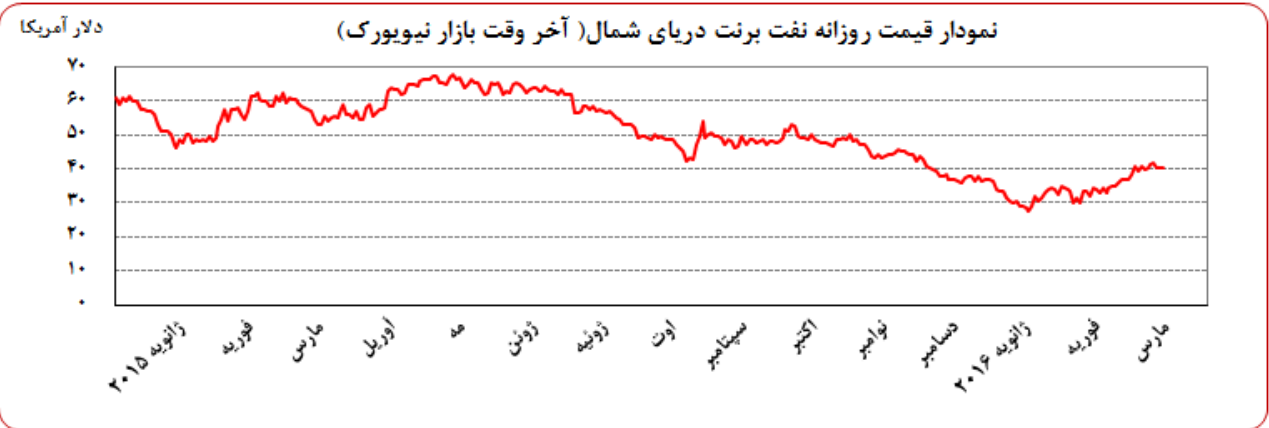
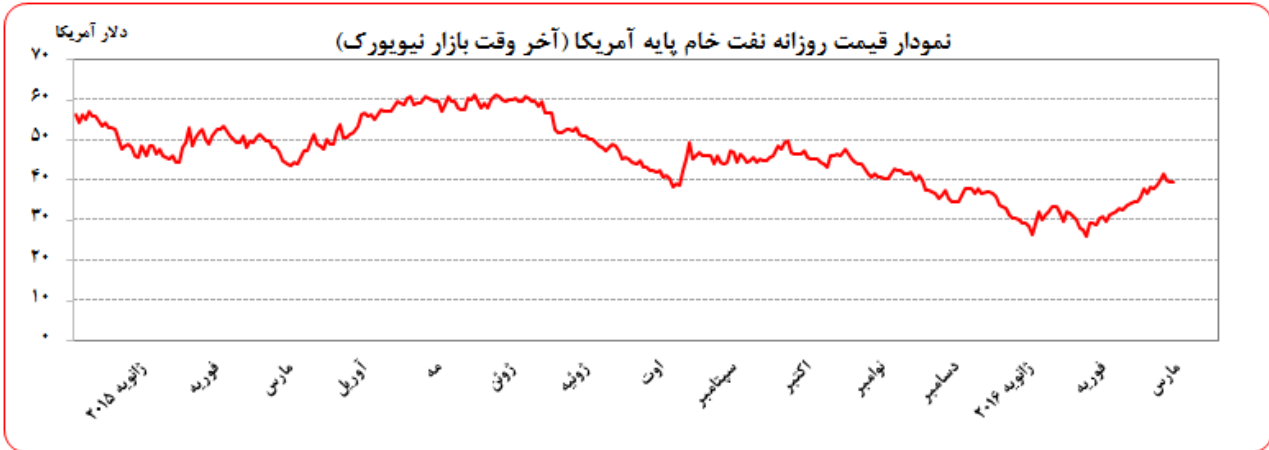
روز سه‌شنبه نیز افزایش بهای جهانی نفت خام ادامه یافت. بروز حملات تروریستی در بلژیک از سوی گروهک تروریستی داعش سبب شد بهای نفت افزایش داشته باشد. هر چند افزایش بهای نفت و ثبت بالاترین قیمت در سال 2016 ، فضا را برای سودگیری مهیا ساخته بود.

رزو چهارشنبه، بهای نفت آمریکا حدود 4 درصد سقوط کرد. دولت آمریکا از افزایش $9/4$ میلیون بشکه‌ای ذخایر نفت این کشور در هفته منتهی 19 مارس خبر داد که بسیار فراتر از پیش‌بینی بود. افزایش بهای نفت به بالاتر از 40 دلار در هر بشکه در روزهای قبل سبب شد فعالان بازار به بهانه این خبر، اقدام به فروش گسترده قراردادهای نفتی نمایند. در حال حاضر ذخایر نفت تجاری آمریکا به $532/5$ میلیون بشکه رسیده که بالاترین سطح تاریخی آن است.

روز پنجشنبه، بهای نفت اندکی افت نمود که در مورد نفت برنت این کاهش محسوس نبود. در هفته گذشته تعداد سکوهای استخراج نفت در آمریکا 15 حلقه کاهش یافته که تا حدی سبب کند شدن سرعت کاهش بهای نفت جهانی شد. همچنین اخبار منتشره از سوی وزارت نفت ایران حکایت از افزایش فروش نفت ایران به اروپا بعد از ژانویه 2016 دارد. روز جمعه، بازارهای مالی و نفت تعطیل بودند.

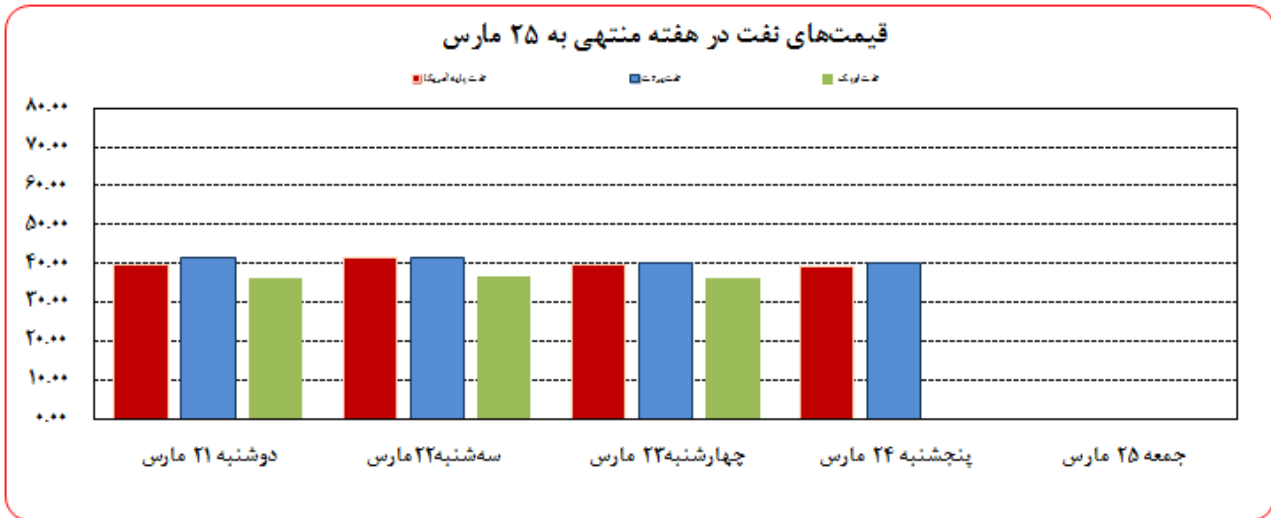


بهره‌برداری از این گزارش در صورت ذکر منبع بلامانع است.





بهره‌برداری از این گزارش در صورت ذکر منبع بلامانع است.



مصرف نفت خام آمریکا (هزار بشکه در روز)			
Δ سال قبل	Δ هفته ماقبل	میزان در هفته گذشته	
-۳۸۴	-۳۰	۹,۰۳۸	تولید داخلی
۱,۱۰۸	۶۹۱	۷,۹۹۷	خالص واردات

موجودی انبار نفت آمریکا (ارقام به میلیون بشکه)			
Δ سال قبل	Δ هفته ماقبل	موجودی در هفته گذشته	
۶	۰/۸	۱,۲۲۷/۶۰	نفت خام
۱۴/۱	۱/۸	۵۳۲/۵۰	ذخایر تجاری نفت خام
۰/۶	۰/۰	۶۹۵/۱۰	ذخایر استراتژیک نفت خام
۵	-۱/۹	۲۴۵/۱۰	بترین

ارزش هر دلار آمریکا به ارزهای عمده (آخر وقت بازار نیویورک) ، قیمت نقدی

طلا ، قیمت نفت خام در بازارهای سلف و ۴ شاخص عمده سهام

هفته منتهی به ۱۳۹۵/۰۱/۰۶

۲۰۱۶/۰۳/۲۵

درصد تغییرات	متوسط هفته	جمعه	پنجشنبه	چهارشنبه	سه شنبه	دوشنبه	عنوان	متوسط هفته	جمعه
		۲۵ مارس	۲۴ مارس	۲۳ مارس	۲۲ مارس	۲۱ مارس		گذشته	۱۸ مارس
*** هفتگی	** نقطه به نقطه						شاخص دلار		
! . ۰ ث آ *	--		۹۶/۱۳۳	۹۶/۰۴۴	۹۵/۶۵۲	۹۵/۲۹۸			
۰/۲۶	۲/۰۱	۱/۳۱۷۴	۱/۳۲۶۷	۱/۳۲۴۹	۱/۳۲۰۵	۱/۳۱۰۰	دلار کانادا	۱/۳۱۴۰	۱/۳۰۰۶
۰/۰۳	۱/۳۸	۱۱۲/۵۴	۱۱۳/۰۹	۱۱۲/۹۰	۱۱۲/۳۸	۱۱۲/۳۷	ین ژاپن	۱۱۲/۵۰	۱۱۱/۵۵
-۰/۰۸	-۰/۹۱	۱/۱۱۹۷	۱/۱۱۶۸	۱/۱۱۷۴	۱/۱۱۸۲	۱/۱۲۱۸	یورو *	۱/۱۲۰۶	۱/۱۲۷۰
-۰/۳۵	۰/۸۵	۰/۹۷۴۲	۰/۹۷۷۵	۰/۹۷۵۷	۰/۹۷۵۲	۰/۹۷۲۸	فرانک سوییس	۰/۹۷۷۶	۰/۹۶۹۳
-۰/۹۶	-۲/۳۶	۱/۴۱۹۷	۱/۴۱۳۵	۱/۴۱۵۴	۱/۴۱۱۷	۱/۴۲۰۹	لیره انگلیس *	۱/۴۳۳۴	۱/۴۴۷۶
۰/۰۲	-۰/۷۱	۱/۳۹۹۳۵	۱/۳۹۶۱۱	۱/۳۹۵۸۱	۱/۳۹۸۱۵	۱/۴۰۱۵۶	SDR به دلار	۱/۳۹۹۰۷	۱/۴۰۶۱۴
-۲/۶۶	-	۱۲۳۴/۷۳		۱۲۲۱/۹۵	۱۲۲۴/۴۶	۱۲۴۸/۰۰	طلای نیویورک (هراونس)	۱۲۶۸/۵۰	۱۲۵۳/۹۹
-۰/۸۳	-	۱۲۳۴/۰۰		۱۲۲۱/۰۰	۱۲۱۷/۶۰	۱۲۵۲/۵۰	طلای لندن (هراونس)	۱۲۴۴/۳۷	۱۲۵۲/۱۰
۱/۸۹	-	۴۱/۰۶		۴۰/۴۴	۴۰/۴۷	۴۱/۷۹	نفت برنت انگلیس	۴۰/۳۰	۴۱/۵۵
۴/۶۰	-	۴۰/۱۵		۳۹/۴۶	۳۹/۷۹	۴۱/۴۵	نفت پایه آمریکا	۳۸/۳۹	۴۰/۰۵
۱/۰۳	-	۱۷۵۵۶		۱۷۵۱۶	۱۷۵۰۳	۱۷۵۸۳	DOW-30 (بورس وال استریت)	۱۷۳۷۸	۱۷۶۰۲
-۰/۰۷	۱/۶۶	۱۶۹۸۶	۱۷۰۰۳	۱۶۸۹۲	۱۷۰۰۱	۱۷۰۴۹	NIKKEI-225 (بورس توکیو)	۱۶۹۹۷	۱۶۷۲۵
-۰/۰۹	-	۶۱۷۱		۶۱۰۷	۶۱۹۹	۶۱۹۳	FTSE-100 (بورس لندن)	۶۱۷۶	۶۱۹۰
۰/۰۳	-	۹۹۵۳		۹۸۵۱	۱۰۰۲۳	۹۹۹۰	DAX-30 (بورس فرانکفورت)	۹۹۵۰	۹۹۵۱

* هر واحد به دلار آمریکا

** درصد تغییرات آخرین روز کاری دو هفته

*** درصد تغییرات متوسط هفتگی

شماره ۲

دایره اخبار اقتصادی