




خلاصه نتایج شاخص بهای تولید کننده در ایران

اسفند ماه ۱۳۹۴

(۱۳۹۰=۱۰۰)

افزایش 

ثابت یا تقریباً بدون تغییر 

کاهش 

درصد تغییر نسبت به

ماه مشابه سال قبل	ماه قبل	گروه‌های اصلی
۳/۵ 	۰/۶ 	شاخص کل
گروه‌های اصلی:		
۰/۰ 	۰/۱ 	۱- کشاورزی، جنگلداری و ماهیگیری
۰/۶ 	۰/۲ 	۲- ساخت (صنعت)
۸/۶ 	۲/۹ 	۳- حمل و نقل و انبارداری
۱۳/۱ 	۱/۱ 	۴- هتل و رستوران
۹/۷ 	۰/۱ 	۵- اطلاعات و ارتباطات
۲۱/۷ 	۰/۴ 	۶- آموزش
۱۹/۵ 	۰/۸ 	۷- بهداشت و مددکاری اجتماعی
۱۷/۲ 	۱/۶ 	۸- سایر فعالیت‌های خدمات عمومی، اجتماعی و شخصی
گروه اختصاصی:		
۱۲/۵ 	۱/۹ 	خدمات