



بانک مرکزی جمهوری اسلامی ایران
اداره مطالعات و سازمانهای بین المللی
دایره مطالعات ارزی

بررسی وضع اقتصادی - ارزی کشورهای عمده

بازارهای طلا و نفت

شماره ۵

هفته منتهی به ۲۴ آوریل ۲۰۱۶

۵ اردیبهشت ۱۳۹۵





فهرست مندرجات

شماره صفحه

عنوان

۱-۶

بررسی وضعیت اقتصادی کشورهای عمده

آمریکا

اروپا

منطقه یورو

انگلستان

ژاپن

چین

کره

۶-۹

تحولات بازار ارزهای عمده

۱۰-۱۱

تحولات بازار طلا

۱۱-۱۴

تحولات بازار نفت

خواننده گرامی

ضمن تشکر خواهشمند است در صورت داشتن هرگونه انتقاد و یا پیشنهاد در مورد این گزارش نظرات خود را از طرق زیر مطرح فرمائید.

پست الکترونیکی: m.namvar@cbi.ir

تلفن: ۲۹۹۵۳۸۱۵



خلاصه

در آمریکا، تعداد خانه‌های شروع به ساخت در ماه مارس در مقایسه با ماه مارس سال قبل و تعداد پروانه‌های ساختمانی در ماه مارس نسبت به ماه فوریه کاهش یافته، اما فروش خانه‌های غیرنوساز افزایش داشته است. شاخص پیش‌نگر اقتصاد آمریکا نیز در ماه مارس نسبت به ماه فوریه بهبود یافته اما رشد اقتصادی اندکی برای سه ماهه نخست سال ۲۰۱۶ پیش‌بینی می‌شود.

بانک مرکزی اروپا سیاست فعلی نرخ‌های بهره کلیدی خود را بدون تغییر باقی گذاشت و تاکید کرد این سیاست تا مدت زمان طولانی ادامه خواهد داشت. شاخص مدیران خرید آلمان در بخش خدمات در ماه آوریل بدتر از میزان مورد انتظار بود. در کل منطقه یورو شاخص مذکور وضعیت مشابهی داشت. آلمان موتور محرک اقتصاد یورو است و همواره در شرایط بهتر از متوسط در این منطقه قرار دارد.

در انگلستان، کاهش تعداد بیکاران در سه ماهه منتهی به ماه مارس، ابقای نرخ بیکاری در سطح ۵/۱ درصد، افت خرده‌فروشی ماه مارس، اهم اخبار اقتصادی هفته گذشته بودند.

در ژاپن، کاهش میزان صادرات و واردات در ماه مارس و نیز افت شدید تولیدات کارخانه‌ای در این کشور از اصلی‌ترین شاخص‌های اقتصادی هفته گذشته بودند. علاوه بر این، زمزمه‌هایی از منفی شدن نرخ وام‌دهی در آینده نزدیک در این کشور به گوش رسید.

هفته گذشته شاخص دلار ۰/۴۳ درصد تقویت شد. بیشترین سهم مربوط به افزایش دلار در مقابل ین به میزان ۲/۷۸ درصد بود. دلار در برابر یورو ۰/۵۱ درصد تقویت شد اما در برابر پوند انگلیس ۱/۴ درصد افت ارزش داشت. موج تمایل به ریسک که از اواسط هفته ماقبل نوساناتی را در بازار ارز ایجاد کرده، در هفته گذشته موجب تقویت ارزهای وابسته به کالا در برابر دلار شد.

در بازار طلا، نوسانات بازار طلا نتوانست روند قطعی برای هفته مورد بررسی رقم زند. از یک سو تضعیف دلار در برخی از روزها به نفع طلا عمل نمود و از سوی دیگر، افزایش ارزش در بازار سهام و تقویت دلار در برخی روزها، به افت بهای طلا منجر شد.

بهای نفت برنت و آمریکا روز جمعه هفته گذشته در مقایسه با روز جمعه هفته ما قبل آن افزایش یافت. اعتصاب کارگران نفتی کویت، مشکل در تولید نفت ونزوئلا و نیجریه، افزایش کمتر از انتظار ذخایر نفت و گازوئیل در آمریکا، کاهش تولید و حفاری در این کشور و افزایش تقاضای سوخت در آمریکا، از مهم‌ترین دلایل افزایش بهای نفت در هفته گذشته بودند.



امریکا

مسکن

در ماه مارس، در مقایسه با ماه مارس سال قبل تعداد خانه‌های شروع به ساخت ۸/۸ درصد کاهش یافته و در دوازده ماهه منتهی به این ماه به ۱/۰۹ میلیون واحد رسید. این در حالی بود که شاخص مذکور در ماه قبل رشد ۶/۹ درصدی در مقیاس سالانه را تجربه نموده بود.

تعداد پروانه‌های صادره در ماه مارس در مقایسه با ماه مارس سال قبل ۴/۵ درصد افزایش یافته و در این مدت به ۱/۰۸۶ میلیون فقره رسیده است. البته در دوازده ماهه منتهی به ماه فوریه تعداد پروانه‌های صادره ۱/۱۱۷ میلیون فقره بود که بیشتر از پروانه صادره در یک ساله منتهی به ماه مارس بوده است.

در ماه مارس، در مقایسه با ماه فوریه تعداد خانه‌های غیرنوساز فروش رفته ۵/۱ درصد افزایش یافته که در مقایسه با کاهش ماهانه ۷/۳ درصدی فروش خانه‌های غیرنوساز در ماه فوریه، بهبود قابل توجهی محسوب می‌شود. تعداد خانه‌های غیرنوساز فروش رفته در مقایسه با ماه مارس سال قبل نیز رشد ۵/۶ درصدی داشت.

شاخص NAHB که در واقع شاخص اعتماد سازندگان مسکن است، در ماه آوریل بدون تغییر نسبت به ماه مارس در سطح ۵۸ واحد توقف نمود. در این ماه شاخص مربوط به فروش "حال حاضر" افت نموده و شاخص انتظارات "فروش در آینده" بهبود یافت که در مجموع سبب شد تا شاخص کل تغییری نداشته باشد.

هر چند شاخص‌های بخش مسکن در ماه مارس روندی متناقض از رشد و افول را نشان دادند، اما هنوز بخش مسکن به عنوان یکی از بخش‌های پیشرو اقتصاد امریکا مطرح است.

شاخص پیش‌سنگر اقتصادی امریکا

مهم‌ترین شاخص پیش‌سنگر اقتصاد امریکا LEI در ماه مارس در مقایسه با ماه فوریه ۰/۲ درصد رشد نمود. در حالی که در ماه فوریه در مقایسه با ماه ژانویه این شاخص افت ۰/۱ درصدی را تجربه نموده بود. رشد شاخص مذکور از آنجایی قابل توجه بوده که بعد از سه ماه متوالی کاهش، به وقوع پیوسته است. بر این اساس پیش‌بینی می‌شود نرخ رشد اقتصادی فصل نخست ۲۰۱۶ که در هفته آتی منتشر خواهد شد بسیار اندک باشد. به هر حال رشد شاخص LEI در ماه مارس به سبب رشد قیمت سهام در این کشور بوده است. در این بین کاهش میزان پروانه‌های ساختمانی در ماه مارس در مقایسه با ماه فوریه سبب شده تا از رشد شاخص LEI کاسته شود.



منطقه یورو

در جلسه روز پنجشنبه، بانک مرکزی اروپا تصمیم گرفت نرخ بهره عملیات ریفاینانس اصلی، وام یک شبه و سپرده یک شبه خود را به ترتیب در سطوح صفر، ۰/۲۵ درصد و ۰/۴- درصد باقی بگذارد. در بیانیه بانک مرکزی اروپا اشاره شده این بانک در پی گسترش معیارهای غیر استاندارد (غیرمتعارف) پولی است. شایان ذکر است این بانک با هدف کمک به رشد اقتصادی منطقه یورو از ۱۰ مارس سال جاری خرید دارایی‌های مالی را از ۶۰ به ۸۰ میلیارد دلار افزایش داده بود. آقای دراگی رئیس بانک مرکزی اروپا در پایان جلسه سیاست گذاری نرخ بهره در روز ۲۱ آوریل به این نکته اشاره کرد که نرخ های بهره کلیدی تا مدت زمان طولانی در همین سطوح و یا حتی پایین تر قرار خواهند داشت. تسهیلات مقداری نیز تا پایان مارس ۲۰۱۷ یا حتی بعد از آن یعنی زمانی که شورای حکام بانک تشخیص دهد مسیر تورم در جهت تعدیل پایدار و سازگار با تورم هدف قرار گرفته، ادامه خواهد داشت. دراگی گفت قرار است از ماه ژوئن برخی تسهیلات جدید بلند مدت هدف مند نیز ارائه گردد^۱.

به نظر می رسد بانک مرکزی اروپا با توجه به تصمیمات جدید که حاکی از گسترش تسهیلات است امیدی به افزایش نرخ بهره حداقل تا نیمه نخست سال جاری ندارد. موضوعی که توسط قیمت های انرژی در بازار آتی مورد تأیید قرار می گیرد. گفتنی است نرخ تورم مصرف کننده ماهانه در ماه مارس صفر و در فوریه ۰/۲- درصد بود.

اقتصاد منطقه یورو در سه ماهه پایانی ۲۰۱۵ در مقایسه با سه ماهه قبل تنها ۰/۳ درصد رشد داشت. با اینکه کاهش تورم به نفع مصرف کننده بوده اما تقاضای خارجی ضعیف نتوانسته به رشد شکننده اقتصاد در منطقه یورو کمک کند. ضمن اینکه اگر تورم منفی ادامه یابد و وارد انتظارات ضدتورمی شود تقاضای داخلی را نیز تضعیف خواهد کرد. ضمن اینکه نرخ بهره سپرده منفی سودآوری موسسات مالی در این منطقه را با مشکل رو به رو ساخته است. اطلاعات منتشر شده در منطقه نشان می دهد که نمی توان انتظار رشد اقتصادی بیشتر برای سه ماهه پایانی سال قبل داشت.

برخی اخبار نگران کننده از اقتصاد آلمان بزرگترین اقتصاد یورو به گوش رسید. شاخص پیشنگر ZEW که نسبت سرمایه‌گذاران نهادی خوش بین به بدبین را نشان می دهد در ماه آوریل بدتر از انتظار بوده است. شاخص معروف مدیران خرید بخش خدمات ماه آوریل نیز کمتر از انتظار بوده است. در بخش کارخانه‌ای شرایط رضایت بخش بوده اما شاخص ترکیبی تضعیف شده است. موسسه مارکیت شاخص مدیران خرید کل منطقه یورو در ماه آوریل را چه در بخش کارخانه‌ای و چه خدمات کمتر از میزان مورد انتظار اعلام کرد. گفتنی است شاخص مدیران خرید به صورت نظرسنجی از مدیران خرید شرکت‌ها تهیه می شود. قرار گرفتن شاخص بالاتر از عدد ۵۰ به معنی انبساط و کمتر از آن به معنی انقباض در فعالیت

¹ Targeted Longer-Term Refinancing Operations (TLTRO II)



شرکت‌ها است. کلیه شاخص‌های مدیران خرید آلمان و منطقه یورو در ماه آوریل در محدوده انبساطی قرار داشتند به این معنی که فعالیت‌ها افزایش داشته اما کمتر از انتظارات بوده‌اند.

انگلستان

بیکاری

در هفته گذشته مشخص شد که تعداد افراد بیکار در انگلستان افزایش یافته است. این در حالی رخ داد که رشد دستمزدها در این کشور کاهش یافته بود. این موارد نشان از آن داشت که رشد اخیر در بازار کار در حال کم رقی شدن است. گزارشات نشان داد تعداد افراد بیکار در انگلستان در سه ماهه منتهی به فوریه ۲۱ هزار نفر افزایش یافته است. در حالی که نرخ بیکاری در سه ماهه منتهی به فوریه ۵/۱ درصد باقی مانده است. به علاوه، ارقام نشان می‌دهد دریافتی کارگران شامل پاداش‌ها در سه ماهه منتهی به فوریه ۱/۸ درصد افزایش داشته، که از ۲/۱ درصد افزایش در سه ماهه منتهی به ژانویه کمتر بوده است.

سایر ارقام اقتصادی

خرده‌فروشی انگلستان در ماه مارس، بزرگترین افت ماهیانه در دو سال اخیر را تجربه کرد. کاهش سطح خرید انگلیسی‌ها از پوشاک گرفته تا خوراک، همگی به افت خرده‌فروشی منجر شد. حجم فروش به استثنای سوخت، ۱/۶ درصد در مقایسه با ماه فوریه کاهش یافت. مجموع فروش نیز افت ۱/۳ درصدی ماهانه را به ثبت رساند. انتشار گزارش خرده‌فروشی، افراد بسیاری را در مورد بخش مصرف (موتور محرک رشد اقتصاد انگلستان) نگران کرده است. در دوره سالیانه نیز حجم فروش تنها ۲/۷ درصد افزایش یافته که از پیش‌بینی ۴/۴ درصدی تحلیل‌گران بسیار کمتر بوده است. این ارقام با تحت تاثیر قرار دادن بخش مصرف از یک سو و نگرانی‌ها از رشد اقتصاد جهانی از سوی دیگر، رشد اقتصادی فصل اول را در حاله‌ای از ابهام قرار داده و به احتمال قوی افت میزان رشد اقتصادی را به همراه خواهد داشت. اکثر پیش‌بینی‌ها رشد اقتصادی فصل نخست سال ۲۰۱۶ را تنها ۰/۴ درصد در دوره فصلی می‌دانند که از رشد فصلی ۰/۶ درصدی در فصل پایانی ۲۰۱۵ کمتر است.

در بخش دیگری از گزارش اداره ملی آمار این کشور آمده که کسری بودجه ۴/۸ میلیارد پوندی ماه مارس، که کمتر از پیش‌بینی کسری ۶ میلیارد پوندی بازار بوده، کسری بودجه سالیانه این کشور را به ۷۴ میلیارد پوند رسانده که در حدود ۳/۹ درصد تولید ناخالص داخلی این کشور است. مصرف‌کنندگان این کشور با بیشترین سطح اشتغال و تورم نازل روبه‌رو هستند. به طور کلی، نشانه‌های نااطمینانی و نتایج ضدونقیض از پیش‌بینی نتایج فراندوم این کشور، تمام بخش‌های اقتصادی این کشور را تحت فشار قرار داده است.



ژاپن

تجارت

این قوی کماکان در ماه مارس بر روی ارقام تجارت ژاپن تاثیرگذار بود و سبب شد که سرعت افت صادرات و واردات در ماه مارس افزایش یابد. این در حالی بود که مازاد تجاری این کشور به بیشترین در ماه مارس سطح ۵/۵ سال گذشته رسیده است. صادرات ژاپن که در مقیاس سالیانه در ماه فوریه تنها ۴ درصد کاهش یافته بود، در ماه مارس ۶/۸ درصد افت کرد. واردات نیز که در ماه فوریه ۱۴/۲ درصد کاهش یافته بود، در ماه مارس ۱۴/۹ درصد کاهش یافت. این ماه به ترتیب ششمین و پانزدهمین ماه کاهش صادرات و واردات این کشور است.

تولیدات کارخانه‌ای

بخش کارخانه‌ای ماه آوریل در ژاپن، ماه وحشتناکی را سپری نمود و کمترین سطوح از سال ۲۰۱۳ میلادی را به ثبت رساند. شاخص مدیران خرید در این بخش به ۴۸ واحد افت نمود. در حالی که در ماه مارس ۴۹/۱ واحد بود. زلزله ابتدای ماه سبب توقف فعالیت‌های تولیدی در بخش‌هایی از ژاپن شد. به این مورد تقویت ین و به تبع آن کاهش صادرات و تاثیر آن بر افت تولیدات را نیز می‌توان اضافه کرد.

زمزمه‌های جدید از بانک مرکزی ژاپن

بیشتر اعمال نرخ منفی بر روی برخی ذخایر مازاد، به عنوان جریمه‌ای برای بی‌مصرف نگهداشتن پول، از سوی بانک مرکزی ژاپن اعمال گردید. در هفته گذشته زمزمه‌هایی مبنی بر احتمال منفی شدن نرخ وام‌دهی بانک مرکزی ژاپن به گوش رسید. این اقدام می‌تواند در کنار منفی‌تر شدن نرخ سود سپرده‌ها در این کشور به وقوع بپیوندد. گفتنی است در حال حاضر نرخ وام‌ها با نرخ پایه صفر درصد در این کشور اعطا می‌گردد. مقامات بانک مرکزی معتقدند که اقدام آتی احتمالی تاثیر مثبتی بر رشد اقتصادی خواهد داشت.

چین

این کشور تصمیم گرفته در راستای کمک به افزایش صادرات، اقداماتی از قبیل تشویق بانک‌ها به افزایش تسهیلات به شرکت‌های تجاری سودآور، افزایش بیمه‌های صادراتی و تخفیف‌های مالیاتی برای برخی از شرکت‌های چینی را صورت دهد. در ماه مارس نیز برای اولین بار در ۹ ماهه گذشته صادرات چین افزایش یافت. همچنین دولت چین از واردات کالاهایی که در ساخت ماشین‌آلات و بهبود تکنولوژی تولید نقش داشته باشند حمایت خواهد نمود. دولت چین قصد دارد سرمایه‌گذاری دولتی برای توسعه خطوط راه‌آهن، جاده‌ها و فرودگاه‌ها در مناطق کمتر توسعه یافته این کشور را افزایش دهد.



رشد اقتصادی

در هفته گذشته تخمین ابتدایی از رشد اقتصادی فصل نخست ۲۰۱۶ در چین منتشر گردید که بر اساس آن، رشد سالیانه در فصل نخست به ۶/۷ درصد رسید. این در حالی بود که در فصل چهارم ۲۰۱۵، رشد ۶/۸ درصدی به ثبت رسیده بود.

نوسانات یوآن^۱

روز دوشنبه، بانک مرکزی چین نرخ مرجع یوان را ۰/۱۹ درصد افزایش داد. این امر همراه با اظهارات رییس کل بانک مرکزی این کشور مبنی بر بروز نشانه‌هایی از رشد اقتصادی چین، سبب شد که نرخ یوآن در برابر ارزهای مشابه، به بالاترین سطح طی یک ماه گذشته تقویت گردد.

کره

در هفته گذشته، وزیر دارایی کره جنوبی اعلام نمود ریسک افول رشد اقتصادی این کشور با توجه به کاهش مصرف و سرمایه‌گذاری بیشتر از گذشته است. این در حالی است که ریسک کاهش رشد اقتصادی سایر کشورهای جهان نیز هنوز اقتصاد کره را تهدید می‌نماید. وی ضمن اذعان به افزایش تولید و صادرات در این کشور در ماه مارس، کاهش رشد اقتصادی کشورهایی نظیر چین را برای اقتصاد کره خطرناک دانست. بانک مرکزی کره پیش‌بینی نرخ رشد اقتصادی این کشور در سال ۲۰۱۶ را از ۳/۰ به ۲/۸ درصد کاهش داده است. صندوق بین‌المللی پول نیز نرخ رشد اقتصادی ۲/۷ درصدی را برای کره در سال ۲۰۱۶ پیش‌بینی نموده است.

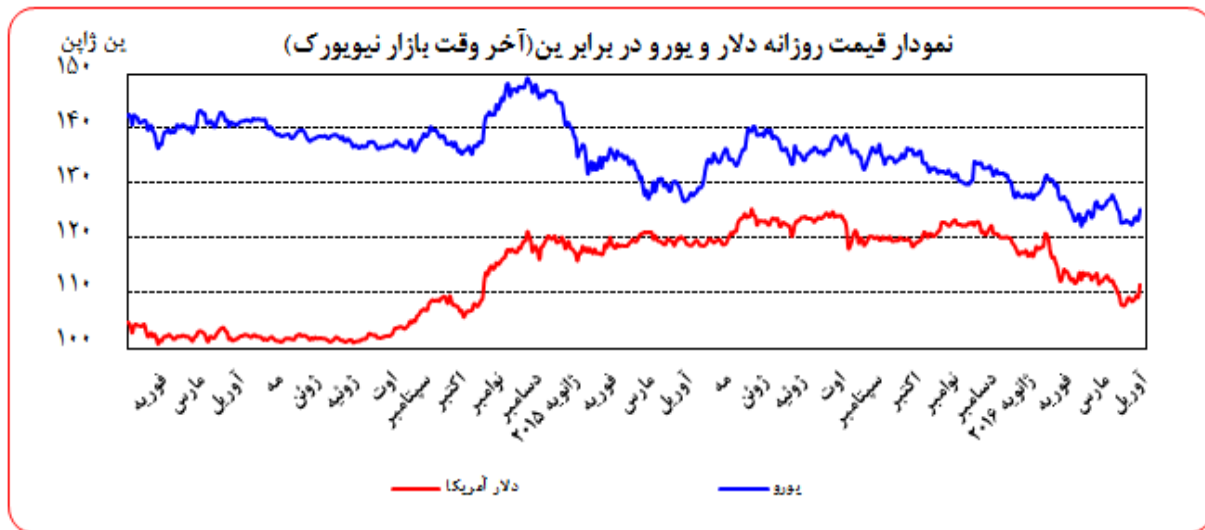
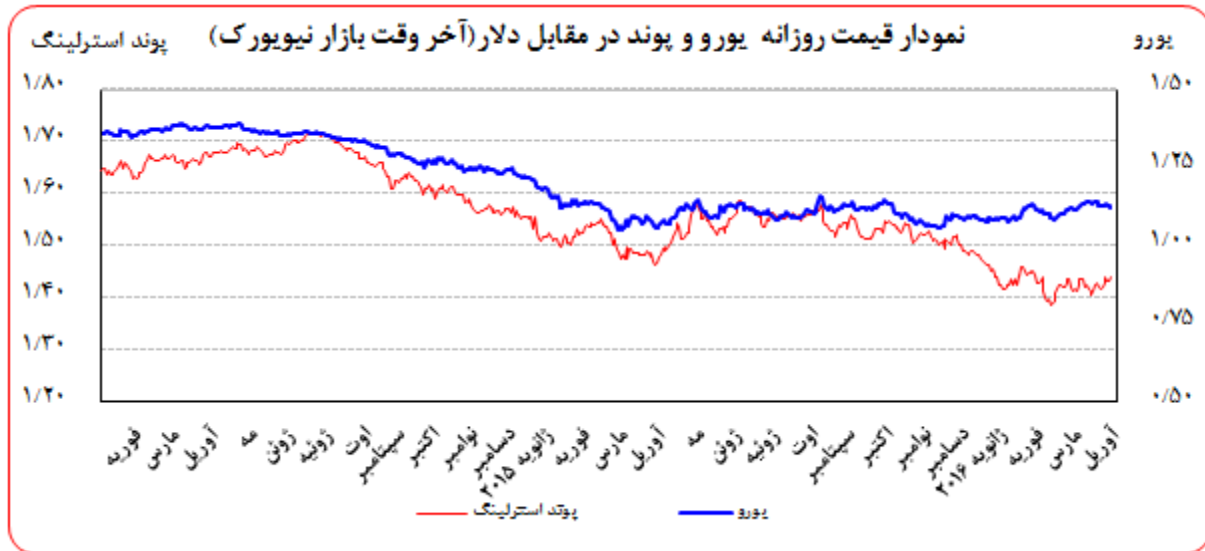
تحولات بازار ارزهای عمده

ارزش دلار آمریکا در روز جمعه گذشته نسبت به جمعه ماقبل آن در برابر ین، یورو و فرانک به ترتیب ۲/۷۸، ۰/۵۱ و ۱/۱۱ درصد تقویت و در برابر پوند ۱/۴۰ درصد تضعیف گردید.

^۱ برگرفته از گزارش صفحه ۲ شماره ۱۳ دایره اخبار اقتصادی بانک مرکزی



بهره‌برداری از این گزارش در صورت ذکر منبع بلامانع است.



به نرخ‌های پایان وقت بازار نیویورک، در هفته گذشته هر یورو در محدوده ۱/۱۳۵۹-۱/۱۲۲۷ دلار و هر پوند در محدوده

۱/۴۴۰۱-۱/۴۲۷۸ دلار در نوسان بود. همچنین هر دلار نیز در دامنه ۱۱۱/۷۸-۱۰۸/۸۲ ین متغیر بود.

عوامل موثر بر تقویت دلار در مقابل سایر اسعار

اظهارات دراگی پس از جلسه بانک مرکزی اروپا (ادامه و حتی گسترش سیاست‌های انبساطی در مدت زمانی طولانی)

انتشار ضعیف‌تر از انتظار شاخص مدیران خرید در آلمان

تصمیم بانک مرکزی ژاپن برای منفی کردن نرخ قرض دهی خود

عوامل موثر بر تضعیف دلار در مقابل سایر اسعار

عدم توافق برای تثبیت تولید نفت در نشست دوحه

تمایل به ریسک و تضعیف دلار در برابر ارزهای وابسته به کالا



بهره‌برداری از این گزارش در صورت ذکر منبع بلامانع است.

اعتصاب نفتی و تقویت قیمت نفت
ارقام مثبت بخش کارخانه‌ای در چین
ضعف خانه‌های شروع به ساخت در امریکا

شکست مذاکرات پایان هفته تولیدکنندگان نفت در دوحه توانست به طور کامل تحولات بازار ارز را در روز دوشنبه تحت تأثیر قرار دهد. عدم توافق تولیدکنندگان نفت برای تعیین سقف تولید، قیمت این کالا را کاهش داد. این موضوع تضعیف دلار در برابر سایر اسعار عمده را نیز به دنبال داشت. البته دلار در برابر ین و به لطف تقویت ریسک‌پذیری تقویت شد. شاخص دلار در این روز با ۰/۲۲ درصد کاهش در سطح ۹۴/۴۸۹ واحد به کار خود پایان داد.

تقویت ریسک‌پذیری موجی از معاملات از این دست را در روز سه شنبه ادامه داد. به طوری که ارزش دلار در برابر ارزهای وابسته به کالا به پایین‌ترین سطح ۱۰ ماه گذشته رسید. علاوه بر افزایش قیمت نفت به دلیل اعتصاب کارکنان نفتی در کویت، بهبود ارقام بخش کارخانه‌ای در چین توانست نگرانی‌ها را در مورد ضعف دومین اقتصاد جهان بر طرف نماید. علاوه بر موارد فوق کاهش غیر منتظره شاخص خانه‌های شروع به ساخت در امریکا در تضعیف دلار نقش داشت. یورو نیز در این روز توانست در برابر دلار ۰/۵۷ درصد پیشروی نماید. اما برای دومین روز متوالی دلار در برابر ین تقویت شد. انتقال بخشی از سرمایه‌ها از ین به سمت دارایی‌های ریسکی عامل این تقویت بود. در مجموع شاخص دلار با ۰/۵۶ درصد کاهش در سطح ۹۳/۹۶۲ واحد به کار خود پایان داد. تا روز چهارشنبه انتظار عمومی به عدم افزایش سیاست‌های فوق انبساطی توسط بانک مرکزی اروپا بود این موضوع با توجه به ضعف دلار به نفع یورو بود و آن را تقویت نمود.

روز چهارشنبه، یک روز مانده به جلسه بانک مرکزی اروپا، نگرانی از مصاحبه دراگی رئیس بانک مرکزی اروپا در پایان جلسه که به طور معمول گرایش به سیاست‌های آسان‌پولی دارد برخی معامله‌گران را بر آن داشت تا از یورو فاصله بگیرند. با اینکه در بازار لندن یورو تا ۱/۱۳۸۶ دلار که بالاترین سطح یک هفته گذشته بود تقویت شد، اما سرانجام در بازار نیویورک با ۰/۵۵ درصد کاهش در سطح ۱/۱۲۹۳ دلار به کار خود پایان داد. روند تقویت ارزهای وابسته به کالا مثل دلار استرالیا و دلار کانادا در روز چهارشنبه ادامه داشت. بهبود چشم‌انداز اقتصادی در چین به دلیل آمارهای مثبت اقتصادی باعث تقویت قیمت نفت و ادامه فضای ریسک‌پذیری در بازارها شد. بالاتر بودن نرخ بازدهی اوراق قرضه در امریکا در مقایسه با ژاپن نیز به تضعیف ین در برابر دلار منجر گردید. دلار بالاترین رکورد دو هفته‌ای را در برابر ین به ثبت رساند. دلار به دلیل مشابه در برابر فرانک سوئیس نیز تقویت گردید. شاخص دلار در روز چهارشنبه ۰/۵۷ درصد تقویت شد و در سطح ۹۴/۵۰۹ واحد قرار گرفت.

روند نزولی یورو در برابر دلار که از اواخر روز قبل آغاز شده بود در روز پنجشنبه نیز ادامه داشت. همانطور که انتظار می‌رفت اظهارات دراگی در پایان جلسه سیاست‌گذاری پولی به زیان یورو بود. با سخنان دراگی بازار متقاعد شد که بانک



مرکزی اروپا در صورت نیاز به گسترش سیاست‌های انبساطی فعلی دست خواهد زد. این پس از چهار روز کاهش سرانجام در روز پنجشنبه در برابر دلار تقویت شد. در مقابل، فرانک سوئیس ۰/۲۳ درصد در برابر دلار کاهش ارزش داشت. بازارهای سهام در امریکا افت ارزش داشتند و قیمت نفت نیز کاهش یافت. رقابت ایجاد شده در معاملات مبتنی بر ریسک سرانجام متوقف شدند. شاخص دلار در روز پنجشنبه ۰/۱۱ درصد تقویت شد و در سطح ۹۴/۵۹۲ قرار گرفت.

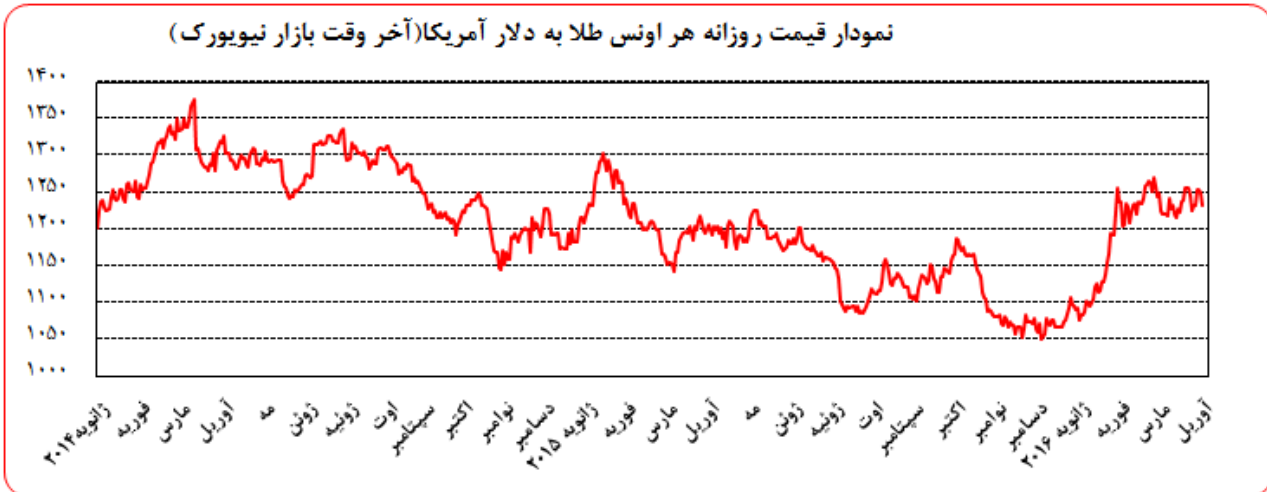
روز جمعه باز هم دلار در برابر اکثر ارزهای عمده تقویت شد. گزارشی از بانک مرکزی ژاپن منتشر شد که نشان می‌داد این بانک در نظر دارد تا نرخ قرض‌دهی خود را منفی نماید. این موضوع زمینه را برای منفی تر شدن نرخ بهره در این کشور فراهم می‌ساخت. در واکنش به این خبر ۲ درصد از ارزش خود در برابر دلار را از دست داد. یورو هم در مقابل دلار تضعیف شد. مهمترین دلیل این موضوع انتشار آمار ضعیف‌تر از انتظار شاخص مدیران خرید در آلمان بود. با اینکه سخنان روز قبل دراگی بر موثر بودن سیاست فعلی و عدم تغییر آن در آینده نزدیک خبر می‌داد اما در صورت ادامه وضعیت فعلی به خصوص انتشار ارقام ناامیدکننده از سوی آلمان، احتمال افزایش سیاست‌های انبساطی در آینده نزدیک وجود خواهد داشت. دلار در برابر فرانک سوئیس نیز تقویت شد. شاخص دلار در پایان روز با ۰/۵۲ درصد در سطح ۹۵/۹ واحد قرار گرفت.

نام ارز/نرخ بهره (درصد)	۳ ماهه	۶ ماهه	۹ ماهه	۱۲ ماهه
دلار	۰/۶۳۵۸۵	۰/۹۰۸۶۵	-	۱/۲۳۶۳۵
یورو	-۰/۲۶۷۷۱	-۰/۱۵۶۲۹	-	-۰/۰۳۰۰۰
پوند	۰/۵۸۹۶۹	۰/۷۴۶۸۸	-	۱/۰۲۲۷۵
فرانک	-۰/۷۲۰۴۰	-۰/۶۵۲۲۰	-	-۰/۵۲۸۴۰
ین	-۰/۰۳۸۸۶	۰/۰۲۰۸۶	-	۰/۰۷۱۸۶
درهم امارات	۱/۰۳۹۰۰	۱/۲۸۴۵۷	-	۱/۵۹۴۷۱
یوان مرجع	-	-	-	۴/۳۵
لیبر ترکیه	۱۰/۶۰۰۰	۱۰/۶۰۹۵	۱۰/۶۱۹۵	۱۰/۶۱۹۵



تحولات بازار طلا

بهای طلا در جمعه هفته گذشته نسبت به جمعه هفته ماقبل آن، ۰/۰۶ درصد افزایش یافت. نوسانات هفته گذشته قیمت طلا در بازار نیویورک در محدوده ۱۲۵۲/۹۶-۱۳۳۲/۶۶ دلار برای هر اونس در نرخ‌های پایانی ثبت شد.



روز دوشنبه، تضعیف دلار در مقابل سیدی از اسعار در کنار افزایش ارزش سهام و نیز جبران بخشی از ارزش از دست رفته نفت خام در ابتدای این روز^۱ سبب شد که بهای طلا نوسانات چندانی را ثبت نکرده و برآیند عوامل فوق در نهایت افت ۰/۰۲ درصدی بهای طلا را رقم زد.

روز سه‌شنبه، بهای طلا ۱/۸ درصد افزایش یافت. در این روز بهای نقره بالاترین سطح ۱۰ ماه گذشته و بهای پلاتین بیشترین سطح ۶ ماهه را ثبت کردند. این اتفاق پس از آن افتاد که ارقام اقتصادی در آمریکا کمتر از پیش‌بینی‌ها منتشر شد. افت در میزان خانه‌های شروع به ساخت در ماه مارس و نیز کاهش مجوزهای ساخت‌وساز به کمترین سطح یک سال اخیر، نشانه‌هایی از کاهش رونق بخش مسکن و در پی آن افت شدید رشد اقتصادی در فصل نخست سال دارد. این موضوع در کنار تضعیف ارزش دلار، به صعود بهای طلا کمک نمود. گفتنی است در این روز چین بزرگ‌ترین مصرف‌کننده طلا، در اقدامی بلندپروازانه و به منظور افزایش تاثیر خود در بازار فلزات و قیمت‌گذاری آن، اقدام به قیمت‌گذاری طلا به یوان نمود.

^۱ شکست در تثبیت سطح تولید از سوی اوپک و روسیه، سبب افت بهای نفت خام شد. اما اعتصاب کارگران نفتی کویتی و رساندن سطح تولید این کشور به بیش از نصف، سبب جبران بخشی از افت بهای نفت خام شد.



روز چهارشنبه، بهای طلا تنها ۰/۲ درصد افزایش یافت و نوسان چندانی را تجربه نکرد. ادامه افزایش بهای نقره و نیز این تلقی که این فلز گران‌بها نسبت به طلا کمتر ارزش‌گذاری شده، سبب گردیده که بهای نقره با سرعت در حال افزایش باشد.

روز پنجشنبه، بهای طلا ۰/۴ درصد افزایش یافت. در این روز یورو نیز بیش از یک درصد افزایش یافت. آقای دراگی رییس بانک مرکزی اروپا اعلام نمود که سیاست‌های پولی به طور کامل در مسیر تحریک رشد اقتصادی اروپا قرار دارد. روز جمعه، بهای طلا بیش از یک درصد کاهش یافت. تقویت دلار در مقابل ین و یورو، سبب شد که بهای طلا دومین هفته متوالی افت قیمت‌ها را سپری نماید.

نفت

بهای نفت خام پایه آمریکا در جمعه هفته گذشته نسبت به جمعه هفته ماقبل آن، ۸/۳۵ درصد افزایش یافت. به نرخ‌های پایان وقت بازار نیویورک، بهای هر بشکه نفت خام پایه آمریکا در محدوده ۴۳/۷۳-۳۹/۷۸ دلار معامله گردید و متوسط هفتگی بهای هر بشکه آن در سطح ۴۲/۰۸ دلار قرار گرفت. بهای نفت برنت در جمعه هفته گذشته نسبت به جمعه هفته ماقبل آن، ۴/۶۶ درصد افزایش یافت. هر بشکه نفت خام برنت به نرخ‌های پایان وقت بازار مذکور در دامنه ۴۵/۸۰-۴۲/۹۱ دلار معامله گردید و متوسط هفتگی هر بشکه آن به ۴۴/۴۸ دلار رسید. به نرخ‌های پایان وقت بازار نیویورک، بهای هر بشکه نفت خام اوپک در محدوده ۴۰/۱۱-۳۶/۵۸ دلار معامله گردید. متوسط هفتگی بهای هر بشکه آن در سطح ۳۸/۳۶ دلار قرار گرفت که در مقایسه آخرین نرخ هفته گذشته (روز پنجشنبه ماقبل) نسبت به جمعه هفته ماقبل آن، ۹/۶۵ درصد افزایش یافت.

روز دوشنبه، بهای جهانی نفت خام برنت و آمریکا به ترتیب ۰/۴ و ۱/۶ درصد کاهش یافتند. پس از آن که جلسه روز یکشنبه برخی تولیدکنندگان نفت عضو اوپک و روسیه برای تثبیت سطح تولید نفت بدون حصول نتیجه مطلوب پایان یافت، بهای نفت برنت در ساعات ابتدایی روز دوشنبه حدود ۷ درصد از ارزش خود را از دست داد. اما خبر اعتصاب کارگران صنعت نفت کویت که تولید نفت این کشور را ۶۰ درصد کاهش داده بود، سبب شد بخشی از کاهش شدید بهای نفت خام جبران شود. همچنین موسسه جن اسکپ پیش‌بینی نمود، ذخایر نفت منطقه کوشینگ ۸۶۰ هزار بشکه در هفته منتهی به ۱۲ آوریل کاهش یافته که به کاهش سرعت افت بهای نفت در این روز کمک کرد.



روز سه‌شنبه، بهای جهانی نفت خام بیش از ۲/۶ درصد افزایش یافت. ادامه اعتصاب کارگران نفتی کویت، اختلال در تولید نفت ونزوئلا و همچنین آتش سوزی در یکی از خطوط لوله نفتی نیجریه عوامل تاثیرگذار بر افزایش در بهای نفت بودند. روز چهارشنبه، بهای جهانی نفت خام بیش از ۳/۸ درصد افزایش یافت. افزایش کمتر از انتظار ذخایر نفت و گاز وئیل در امریکا علی‌رغم پایان اعتصاب کارگران نفتی کویت سبب شد تا بهای نفت در این روز روند صعودی داشته باشد. روز پنجشنبه، بهای نفت بیش از ۲/۳ درصد کاهش یافت. پس از جلسه نافرجام روز یکشنبه گذشته، عربستان، روسیه، ایران و حتی لیبی از تصمیم خود مبنی بر افزایش سطح تولید نفت خبر دادند. روسیه از تمایلش برای افزایش سطح تولید به بالاترین سطح تاریخی خبر داده و ایران نیز عنوان داشته قصد دارد تولید نفت خود را به ۴ میلیون بشکه در روز افزایش دهد. همچنین موسسه جن‌اسکیپ بار دیگر پیش‌بینی نمود ذخایر نفت منطقه کوشینگ در هفته منتهی به ۱۹ آوریل ۸۴۰ هزار بشکه افزایش داشته است.

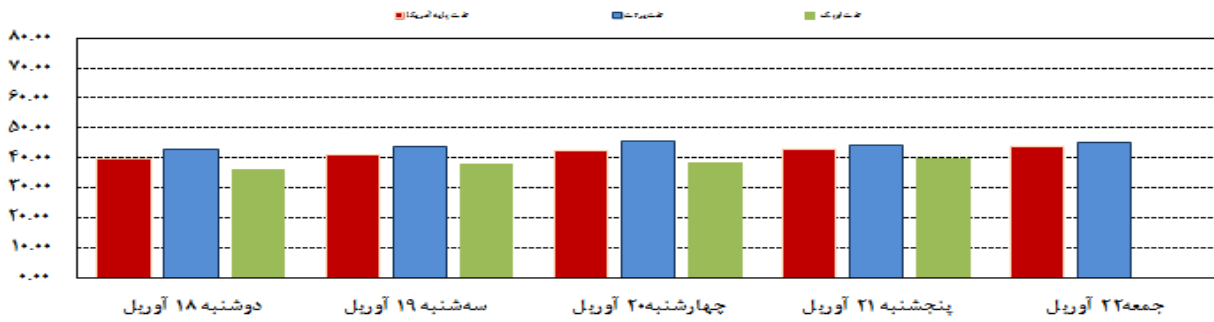
روز جمعه، بهای جهانی نفت بیش از ۱/۳ درصد افزایش یافت. افزایش تقاضای سوخت در امریکا همزمان با ادامه روند کاهش تولید در این کشور، این امید را به وجود آورده که ممکن است بازار نفت بالاخره به تعادل رسیده باشد و روند نزولی بهای نفت پایان یافته باشد. آمارها نیز از افزایش تقاضای نفت چین در ماه مارس خبر دادند. تعداد سکوهای نفتی در امریکا نیز برای پنجمین هفته متوالی کاهش یافت. بانک نات‌اگریس فرانسه پیش‌بینی نموده تا پایان سال ۲۰۱۷ تولید نفت شیل در امریکا حداکثر ۱/۱ میلیون بشکه در روز در مقایسه با سال ۲۰۱۵ کاهش داشته باشد.

مصرف نفت خام امریکا (هزار بشکه در روز)				موجودی انبار نفت آمریکا (ارقام به میلیون بشکه)			
Δ سال قبل	Δ هفته ماقبل	میزان در هفته گذشته		Δ سال قبل	Δ هفته گذشته	موجودی در هفته گذشته	
			تولید داخلی	۴/۶	۰/۲	۱,۲۳۲/۷۰	نفت خام
-۴۱۳	-۲۴	۸,۹۵۳		۱۰/۱	۰/۴	۵۳۸/۶۰	ذخایر تجاری نفت خام
			خالص واردات	۰/۶	۰/۰	۶۹۵/۱۰	ذخایر استراتژیک نفت خام
۵۸۶	۲۴۷	۷,۸۴۸		۶/۲	۰/۰	۲۳۹/۷۰	بترین



بهره‌برداری از این گزارش در صورت ذکر منبع بلامانع است.

قیمت‌های نفت در هفته منتهی به ۲۲ آوریل



ارزش هر دلار آمریکا به ارزهای عمده (آخر وقت بازار نیویورک)، قیمت نقدی

طلا، قیمت نفت خام در بازارهای سلف و ۴ شاخص عمده سهام

هفته منتهی به 1395/02/03

2016/04/22

درصد تغییرات	متوسط هفته	جمعه	پنجشنبه	چهارشنبه	سه شنبه	دوشنبه	عنوان	متوسط هفته	جمعه
		22 آوریل	21 آوریل	20 آوریل	19 آوریل	18 آوریل		گذشته	15 آوریل
۰/۰۵	۰/۴۳	۹۴/۵۲۷۲	۹۵/۰۸۷	۹۴/۵۹۲	۹۴/۵۰۹	۹۳/۹۶۲	شاخص دلار	۹۴/۴۷۷۶	۹۴/۶۸۳
-۰/۹۹	-۱/۱۹	۱/۲۷۰۴	۱/۲۶۷۰	۱/۲۷۳۷	۱/۲۶۵۶	۱/۲۶۷۰	دلار کانادا	۱/۲۸۳۰	۱/۲۸۲۳
۰/۹۵	۲/۷۸	۱۰۹/۸۳	۱۱۱/۷۸	۱۰۹/۴۷	۱۰۹/۸۵	۱۰۹/۲۱	ین ژاپن	۱۰۸/۷۹	۱۰۸/۷۶
-۰/۲۴	-۰/۵۱	۱/۱۲۹۸	۱/۱۲۲۷	۱/۱۲۸۹	۱/۱۲۹۸	۱/۱۳۵۹	یورو*	۱/۱۳۲۵	۱/۱۲۸۵
۰/۸۷	۱/۱۱	۰/۹۷۰۵	۰/۹۷۸۶	۰/۹۷۵۳	۰/۹۷۲۴	۰/۹۶۲۰	فرانک سوئیس	۰/۹۶۲۲	۰/۹۶۷۹
۰/۹۳	۱/۴۰	۱/۴۳۴۷	۱/۴۴۰۱	۱/۴۳۲۴	۱/۴۳۳۳	۱/۴۳۹۹	لیره انگلیس*	۱/۴۲۱۵	۱/۴۲۰۲
۰/۰۱	۰/۰۰۳	۱/۴۰۸۴۵	۱/۴۰۵۶۳	۱/۴۰۸۳۲	۱/۴۱۱۲۳	۱/۴۰۹۶۰	SDR به دلار	۱/۴۰۸۳۲	۱/۴۰۵۵۹
۰/۰۴	۰/۰۶	۱۲۴۴/۰۵	۱۲۳۲/۶۶	۱۲۴۸/۵۰	۱۲۵۲/۹۶	۱۲۵۲/۷۷	طلای نیویورک (هراونس)	۱۲۴۳/۵۷	۱۲۳۱/۹۶
۰/۲۹	۱/۳۲	۱۲۴۶/۸۴	۱۲۴۳/۲۵	۱۲۴۹/۲۵	۱۲۵۲/۰۰	۱۲۵۵/۴۰	طلای لندن (هراونس)	۱۲۴۳/۲۱	۱۲۲۷/۱۰
۱/۷۱	۴/۶۶	۴۴/۴۸	۴۵/۱۱	۴۴/۵۳	۴۵/۸۰	۴۴/۰۳	نفت برنت انگلیس	۴۳/۷۳	۴۳/۱۰
۲/۰۶	۸/۳۵	۴۲/۰۸	۴۳/۷۳	۴۳/۱۸	۴۲/۶۳	۴۱/۰۸	نفت پایه آمریکا	۴۱/۲۳	۴۰/۳۶
۱/۲۷	۰/۵۹	۱۸۰۲۸	۱۸۰۰۴	۱۷۹۸۳	۱۸۰۹۶	۱۸۰۵۴	DOW-30 (بورس وال استریت)	۱۷۸۰۲	۱۷۸۹۷
۳/۸۸	۴/۳۰	۱۶۹۹۹	۱۷۵۷۲	۱۷۳۶۴	۱۶۹۰۷	۱۶۸۷۴	NIKKEI-225 (بورس توکیو)	۱۶۳۶۴	۱۶۸۴۸
۱/۱۰	-۰/۵۳	۶۳۷۲	۶۳۱۰	۶۳۸۱	۶۴۱۰	۶۴۰۵	FTSE-100 (بورس لندن)	۶۳۰۳	۶۳۴۴
۴/۲۰	۳/۲۰	۱۰۳۴۰	۱۰۳۷۳	۱۰۴۳۶	۱۰۴۲۱	۱۰۳۵۰	DAX-30 (بورس فرانکفورت)	۹۹۲۳	۱۰۰۵۲

* هر واحد به دلار آمریکا

** درصد تغییرات آخرین روز کاری دو هفته

*** درصد تغییرات متوسط هفتگی

شماره ۶

دایره اخبار اقتصادی