




خلاصه نتایج شاخص بهای تولیدکننده در ایران

فروردین ماه ۱۳۹۵

(۱۳۹۰=۱۰۰)

افزایش 

ثابت یا تقریباً بدون تغییر 

کاهش 

درصد تغییر نسبت به

ماه مشابه سال قبل

ماه قبل

گروه‌های اصلی

۳/۵



۰/۲



شاخص کل

گروه‌های اصلی:

۱- کشاورزی، جنگلداری و ماهیگیری

۲- ساخت (صنعت)

۳- حمل و نقل و انبارداری

۴- هتل و رستوران

۵- اطلاعات و ارتباطات

۶- آموزش

۷- بهداشت و مددکاری اجتماعی

۸- سایر فعالیت‌های خدمات عمومی، اجتماعی و شخصی

گروه اختصاصی:

۱۱/۴



۱/۰



خدمات