

۲-۱- تولید ناخالص داخلی

نفت به ۱/۱- درصد رسید؛ این در حالی است که رشد تولید ناخالص داخلی در سال مذکور ۱/۹- درصد بود. این امر نشان می‌دهد که بخشی از کاهش رشد تولید ناخالص داخلی در سال ۱۳۹۲ ناشی از کاهش ارزش افزوده گروه نفت بوده است.

جدول ۲-۱- عملکرد تولید ناخالص داخلی برحسب فعالیت‌های اقتصادی (درصد تغییر) (به قیمت‌های ثابت ۱۳۸۳)

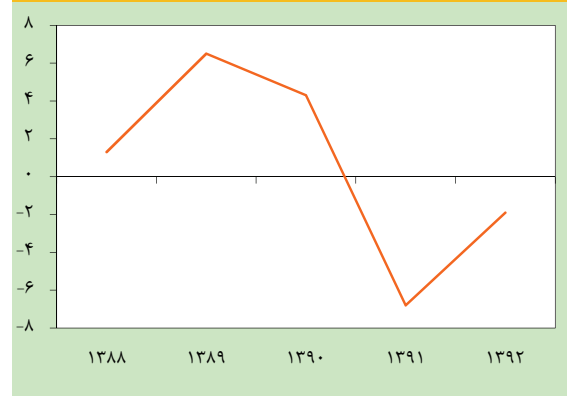
سال			
۱۳۹۲	۱۳۹۱	۱۳۹۰	
۴/۷	۳/۷	-۰/۱	کشاورزی
-۸/۹	-۳۷/۴	-۱/۰	نفت
-۲/۹	-۶/۴	۵/۰	صنایع و معادن
-۱/۵	۱/۱	۵/۸	خدمات
-۱/۹	-۶/۸	۴/۳	تولید ناخالص داخلی
-۱/۱	-۰/۹	۵/۴	تولید ناخالص داخلی بدون نفت

در سال ۱۳۹۲، ارزش افزوده گروه کشاورزی به قیمت‌های جاری ۸۴۳/۶ هزار میلیارد ریال برآورد شد که به قیمت‌های ثابت در مقایسه با سال قبل ۴/۷ درصد افزایش داشت. سهم ارزش افزوده گروه مذکور از تولید ناخالص داخلی به قیمت‌های جاری از ۷/۹ درصد در سال ۱۳۹۱ به ۹/۰ درصد در سال ۱۳۹۲ افزایش یافت.

براساس آمار مقدماتی، ارزش افزوده گروه نفت در سال ۱۳۹۲ به قیمت‌های جاری ۱۵۸۹/۶ هزار میلیارد ریال بود که به قیمت‌های ثابت نشان‌دهنده ۸/۹ درصد کاهش نسبت به سال

براساس برآوردهای مقدماتی، در سال ۱۳۹۲ تولید ناخالص داخلی به قیمت‌های جاری به ۹۳۴۳/۱ هزار میلیارد ریال رسید و به قیمت‌های ثابت (بر پایه سال ۱۳۸۳)، رشد ۱/۹- درصدی را نشان داد. نتایج حاصل از برآورد ارزش افزوده بخش‌های اقتصادی کشور حاکی از آن است که در سال مورد بررسی، گروه‌های «کشاورزی»، «نفت»، «صنایع و معادن» و «خدمات» (به قیمت‌های ثابت) به ترتیب نرخ رشد ۴/۷، ۸/۹-، ۲/۹- و ۱/۵- درصدی داشتند. سهم گروه‌های مذکور در تولید ناخالص داخلی به قیمت‌های جاری به ترتیب معادل ۹/۰، ۱۷/۰، ۲۳/۲ و ۵۲/۸ درصد بود.

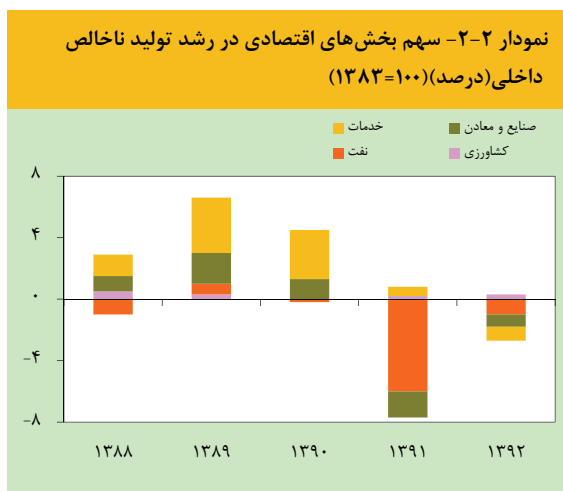
نمودار ۲-۱- رشد تولید ناخالص داخلی (درصد) (۱۳۸۳=۱۰۰)



در سال ۱۳۹۲، با کاهش ارزش افزوده گروه نفت به قیمت‌های ثابت (۸/۹- درصد)، رشد تولید ناخالص داخلی بدون

فصل ۲ تولید و هزینه ناخالص داخلی

رشدی معادل ۵/۰-، ۱/۹، ۱۲/۷-، ۰/۳-، ۰/۰ و ۵/۶ درصد نسبت به سال قبل داشته‌اند.



۲-۲- هزینه ناخالص داخلی

براساس آمار مقدماتی، در سال ۱۳۹۲ رشد هزینه ناخالص داخلی به قیمت‌های ثابت معادل ۱/۹- درصد بود. بررسی اجزای تشکیل‌دهنده هزینه ناخالص داخلی نشان می‌دهد که هزینه‌های مصرفی خصوصی با سهم ۴۹/۸ درصدی، بالاترین سهم از هزینه ناخالص داخلی به قیمت‌های جاری را به خود اختصاص داد و به قیمت‌های ثابت نیز معادل ۱/۰ درصد کاهش داشت.

در این سال هزینه‌های مصرفی دولتی در وزارتخانه‌ها و موسسات وابسته، شهرداری‌ها و سازمان تامین اجتماعی، سهمی معادل ۱۰/۴ درصد از هزینه ناخالص داخلی به قیمت‌های جاری را داشته و به میزان ۱/۶ درصد به قیمت‌های ثابت نسبت به عملکرد سال ۱۳۹۱ افزایش یافت. از دیگر اجزای عمده هزینه ناخالص داخلی در سال ۱۳۹۲، تشکیل سرمایه ثابت ناخالص است که با دارا بودن سهمی به میزان ۲۶/۸ درصد از هزینه ناخالص داخلی به قیمت‌های جاری، معادل ۲۵۲۸/۱ هزار میلیارد ریال بوده است که نسبت به سال ۱۳۹۱ (به قیمت‌های ثابت ۱۳۸۳) ۶/۹ درصد کاهش رشد داشت.

قبل است. سهم ارزش افزوده گروه مذکور از تولید ناخالص داخلی به قیمت‌های جاری از ۱۶/۴ درصد در سال ۱۳۹۱ به ۱۷/۰ درصد در سال ۱۳۹۲ افزایش یافت.

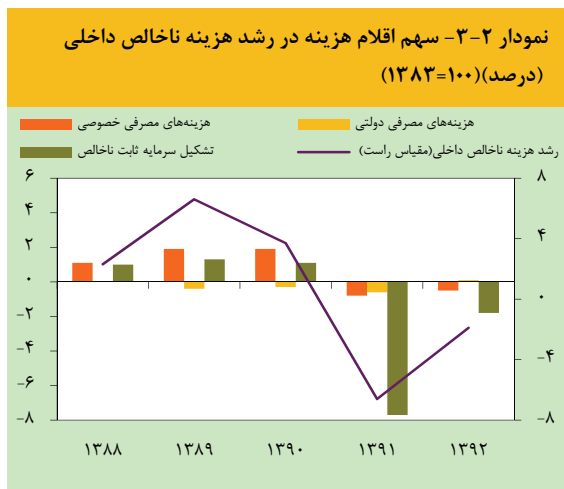
براساس برآوردهای مقدماتی، در سال ۱۳۹۲ ارزش افزوده گروه صنایع و معادن به قیمت‌های ثابت رشدی معادل ۲/۹- درصد داشت. در این گروه، رشد ارزش افزوده بخش‌های «معدن»، «صنعت»، «برق، آب و گاز» و «ساختمان» به قیمت‌های ثابت به ترتیب معادل ۰/۹، ۳/۹-، ۵/۴ و ۳/۱- درصد بود.

در بخش ساختمان، ارزش سرمایه‌گذاری بخش خصوصی در ساختمان‌های مناطق شهری به قیمت‌های جاری طی سال ۱۳۹۲ نسبت به سال قبل ۲۳/۱ درصد افزایش داشت. با اعمال شاخص‌های قیمتی متناظر و تعدیل رقم مذکور و همچنین با در نظر گرفتن نرخ رشد ارزش افزوده ساختمان‌های روستایی، نرخ رشد ارزش افزوده ساختمان‌های خصوصی به قیمت‌های ثابت ۱۳۸۳ حدود ۷/۵- درصد برآورد گردید. بدین ترتیب، با احتساب رقم مذکور و نیز رشد ارزش افزوده ساختمان‌های دولتی، نرخ رشد بخش ساختمان به قیمت‌های ثابت حدود ۳/۱- درصد بود.

ارزش افزوده گروه خدمات با بیشترین سهم از تولید ناخالص داخلی، نرخ رشدی معادل ۱/۵- درصد در سال ۱۳۹۲ داشت. سهم ارزش افزوده گروه مذکور از تولید ناخالص داخلی به قیمت‌های جاری ۵۲/۸ درصد بوده است. در این سال بخش بازرگانی، رستوران و هتلداری ۱۴/۶ درصد، حمل و نقل، انبارداری و ارتباطات ۸/۵ درصد، خدمات موسسات مالی و پولی ۲/۹ درصد، خدمات مستغلات و خدمات حرفه‌ای و تخصصی ۱۴/۸ درصد، خدمات عمومی ۸/۶ درصد و خدمات اجتماعی، شخصی و خانگی ۳/۴ درصد از تولید ناخالص داخلی به قیمت‌های جاری را به خود اختصاص دادند. در سال مورد بررسی، بخش‌های مذکور به قیمت‌های ثابت به ترتیب نرخ

گزارش اقتصادی و ترازنامه سال ۱۳۹۲

هزینه ناخالص داخلی به قیمت‌های ثابت به ۱۹۸۹/۳ هزار میلیارد ریال رسید که رشدی معادل ۱/۹- درصد داشته است.



در سال ۱۳۹۲، رشد تشکیل سرمایه ثابت ناخالص در ماشین‌آلات و ساختمان نسبت به سال قبل (به قیمت‌های ثابت ۱۳۸۳) به ترتیب ۱۶/۱ و ۱/۱ درصد کاهش نشان داد.

جدول ۲-۲- عملکرد هزینه ناخالص داخلی (به قیمت‌های ثابت ۱۳۸۳) (درصد تغییر)

	سال		
	۱۳۹۲	۱۳۹۱	۱۳۹۰
هزینه‌های مصرفی خصوصی	-۱/۰	-۱/۷	۴/۳
هزینه‌های مصرفی دولتی	۱/۶	-۷/۲	-۳/۴
تشکیل سرمایه ثابت ناخالص	-۶/۹	-۲۳/۸	۳/۵
هزینه ناخالص داخلی	-۱/۹	-۶/۶	۳/۷
درآمد ملی	-۲/۶	-۱۷/۱	۶/۳

در این سال، واردات کالاها و خدمات به قیمت‌های ثابت ۱۸/۷ درصد کاهش داشت و صادرات کالاها و خدمات نسبت به سال ۱۳۹۱ بدون تغییر باقی ماند. بدین ترتیب در سال ۱۳۹۲،