




خلاصه نتایج شاخص بهای تولیدکننده در ایران

اردیبهشت ماه ۱۳۹۵

(۱۳۹۰=۱۰۰)

افزایش 

ثابت یا تقریباً بدون تغییر 

کاهش 

درصد تغییر نسبت به

ماه مشابه سال قبل		ماه قبل		گروه‌های اصلی
۳/۱		۰/۶		شاخص کل
				گروه‌های اصلی:
۰/۳		۰/۶		۱- کشاورزی، جنگلداری و ماهیگیری
۰/۸		۱/۱		۲- ساخت (صنعت)
۷/۵		۰/۶		۳- حمل و نقل و انبارداری
۱۱/۴		۱/۵		۴- هتل و رستوران
۱۰/۴		۰/۵		۵- اطلاعات و ارتباطات
۲۲/۱		۰/۷		۶- آموزش
۱۸/۲		۰/۶		۷- بهداشت و مددکاری اجتماعی
۱۴/۱		۰/۷		۸- سایر فعالیت‌های خدمات عمومی، اجتماعی و شخصی
				گروه اختصاصی:
۱۱/۵		۰/۶		خدمات