




خلاصه نتایج شاخص بهای تولیدکننده در ایران

خرداد ماه ۱۳۹۵

(۱۳۹۰=۱۰۰)

افزایش 

ثابت یا تقریباً بدون تغییر 

کاهش 

درصد تغییر نسبت به

ماه مشابه سال قبل		ماه قبل		گروه‌های اصلی
۱/۶		۰/۳		شاخص کل
				گروه‌های اصلی:
۱/۴		۰/۷		۱- کشاورزی، جنگلداری و ماهیگیری
۱/۵		۰/۳		۲- ساخت (صنعت)
۴/۸		۰/۶		۳- حمل و نقل و انبارداری
۱۰/۸		۰/۵		۴- هتل و رستوران
۱۰/۵		۰/۱		۵- اطلاعات و ارتباطات
۲۱/۴		۰/۲		۶- آموزش
۱۲/۹		۱/۱		۷- بهداشت و مددکاری اجتماعی
۱۳/۷		۱/۳		۸- سایر فعالیت‌های خدمات عمومی، اجتماعی و شخصی
				گروه اختصاصی:
۸/۸		۰/۰		خدمات