




خلاصه نتایج شاخص بهای تولیدکننده در ایران

تیر ماه ۱۳۹۵

(۱۳۹۰=۱۰۰)

افزایش 

ثابت یا تقریباً بدون تغییر 

کاهش 

درصد تغییر نسبت به

ماه مشابه سال قبل		ماه قبل		گروه‌های اصلی
۲/۷		۰/۹		شاخص کل
				گروه‌های اصلی:
۲/۰		۲/۰		۱- کشاورزی، جنگلداری و ماهیگیری
۱/۶		۰/۴		۲- ساخت (صنعت)
۶/۰		۱/۳		۳- حمل و نقل و انبارداری
۱۱/۹		۱/۱		۴- هتل و رستوران
۱۰/۸		۰/۱		۵- اطلاعات و ارتباطات
۲۱/۱		۰/۵		۶- آموزش
۱۶/۶		۶/۱		۷- بهداشت و مددکاری اجتماعی
۱۲/۸		۰/۸		۸- سایر فعالیت‌های خدمات عمومی، اجتماعی و شخصی
				گروه اختصاصی:
۱۰/۲		۲/۲		خدمات