



بانک مرکزی جمهوری اسلامی ایران
اداره مطالعات و سازمانهای بین المللی
دایره مطالعات ارزی

بررسی وضع اقتصادی - ارزی کشورهای عمده

بازارهای طلا و نفت

شماره ۲۱

هفته منتهی به ۱۴ اوت ۲۰۱۶

۲۴ مرداد ۱۳۹۵





فهرست مندرجات

شماره صفحه

عنوان

۱-۶

بررسی وضعیت اقتصادی کشورهای عمده

- آمریکا
- اروپا
- منطقه یورو
- ایتالیا
- انگلستان
- ژاپن
- چین
- کره جنوبی
- روسیه

۶-۸

تحولات بازار ارزهای عمده

۹-۱۰

تحولات بازار طلا

۱۰-۱۲

تحولات بازار نفت

خواننده گرامی

ضمن تشکر خواهشمند است در صورت داشتن هرگونه انتقاد و یا پیشنهاد در مورد این گزارش نظرات خود را از طرق زیر مطرح فرمائید.

پست الکترونیکی: m.namvar@cbi.ir

تلفن: ۲۹۹۵۳۸۱۵



خلاصه

در امریکا، در سه ماهه دوم ۲۰۱۶ بهره‌وری نیروی کار کاهش یافت و از سخت‌تر شدن شرایط بازار کار نشان داشت. خرده‌فروشی در ماه ژوئیه رشدی نداشته و مطلوب نبود. اما با توجه به بهبود اعتماد مصرفی در ماه اوت امید است در این ماه مصرف بهبود یابد.

در اروپا، رشد اقتصادی سه ماهه دوم ۲۰۱۶ منطقه یورو کمتر از سه ماهه نخست بود. با توجه به خروج انگلیس از اتحادیه اروپا در پایان فصل دوم انتظار کاهش رشد اقتصادی منطقه یورو وجود دارد. در ایتالیا نیز به نظر می‌رسد این کشور در آستانه رکود اقتصادی قرار گرفته است.

در انگلستان، ارقام منتشره برای تخمین رشد اقتصادی، ارقام تجارت و شاخص اعتماد نشان از آن داشت که اقتصاد این کشور پس از رای مردم به خروج از اتحادیه اروپا در وضعیت چندان مناسبی قرار ندارد.

در ژاپن، ارقام سنجش وضعیت کنونی و آتی نشان از آن داشت که سرعت کوچک شدن اقتصاد ژاپن به شدت کاهش یافته است. این ارقام در کنار آمار فراتر از انتظار سفارشات کارخانه‌ای نشان از آن داشت که روند اقتصاد این کشور در حال تکان خوردن است.

در بازار ارز، دلار امریکا دومین هفته تضعیف در مقابل سایر ارزها را طی شش هفته گذشته پشت سر گذاشت. علت ضعف دلار نبود اخبار مثبت اقتصادی از اقتصاد این کشور بود که احتمال افزایش نرخ بهره کلیدی توسط فدرال رزرو تا پایان سال را تضعیف نمود.

در ابتدای هفته بهای طلا تحت تاثیر نگرانی‌ها از رشد اقتصاد جهانی و نیز برخی ارقام نه چندان مطلوب از اقتصاد امریکا با افزایش روبه رو شد. در ادامه هفته تقویت دلار و بازار سهام از افزایش بهای طلا جلوگیری نمود.

بهای نفت برنت و امریکا روز جمعه هفته گذشته در مقایسه با روز جمعه هفته ماقبل آن افزایش یافت. احتمال دیدار وزرای نفت و انرژی کشورهای تولیدکننده نفت در ماه سپتامبر و اتخاذ سیاستی در خصوص تثبیت سطح تولید مهم‌ترین عامل افزایش در بهای نفت در هفته گذشته بوده است.



امریکا

بهره‌وری نیروی کار

در گزارش هفته ماقبل در خصوص افزایش ۲۵۵ هزار نفری اشتغال غیرکشاورزی در ماه ژوئیه به کاهش بهره‌وری نیروی کار در این بخش اشاره شد. در هفته گذشته آمارهای رسمی نشان داد که بهره‌وری نیروی کار در بخش غیرکشاورزی در سه ماهه دوم ۲۰۱۶ در مقایسه با سه ماهه قبل از آن ۰/۴ درصد کاهش یافته است. روند کاهشی بهره‌وری نیروی کار هم‌زمان با افزایش اشتغال از فصل پایانی ۲۰۱۵ شروع شده بود. کاهش بهره‌وری نیروی کار سبب افزایش هزینه‌های تولیدی شود. به نحوی که در طول فصل دوم ۲۰۱۶ هزینه هر واحد نیروی کار در بخش غیرکشاورزی ۲/۱ درصد افزایش یافته است. روند افزایشی هزینه‌های نیروی کار هر چند در ماه‌های اخیر با کاهش سرعت همراه بوده، اما به طور حتم می‌تواند سبب کاهش انگیزه کارفرمایان به استخدام بیشتر نیروی کار شود. افزایش هزینه‌های نیروی کار می‌تواند سبب بالا رفتن فشارهای تورمی نیز شود.

خرده‌فروشی

در سه ماهه دوم ۲۰۱۶ مصرف روند رشد مناسبی را به ثبت رسانده بود و سبب شد تا کاهش در رشد اقتصادی تا حد زیادی جبران شود. اما در ماه ژوئیه و اولین ماه از سه ماهه سوم، ارقام خرده‌فروشی شروع خوبی نداشت. خرده‌فروشی در این ماه در مقایسه با ماه ژوئن هیچ افزایشی نداشت. حتی خرده‌فروشی بدون در نظر گرفتن فروش خودرو، ۰/۳ درصد کاهش داشت. در ماه ژوئیه که فصل سفرهای تابستانی در امریکا است، فروش سوخت ۲/۷ درصد کاهش یافت که علت آن کاهش در بهای سوخت و نه کاهش در تقاضا بوده است. اما کاهش تقاضا برای استفاده از مراکز تفریحی، خرید کالا و کاهش در فروش کتاب و موسیقی در فصل تابستان مشهود بوده است. به طور معمول این گونه از خریدها در این فصل افزایش می‌یابد. در سایر بخش‌ها از جمله فروش ملزومات خانه نیز کاهش به ثبت رسیده که در مجموع سبب عدم افزایش در خرده‌فروشی ماه ژوئیه شده است.

البته با وجود کاهش در ارقام خرده‌فروشی و کالاهای بادوام در ماه ژوئیه، ارقام اعتماد مصرف‌کننده از رشد اعتماد در ماه اوت خبر داشت. بر اساس شاخص نظرسنجی اعتماد مصرفی موسسه رویترز و دانشگاه میشیگان، شاخص اعتماد از سطح ۹۰/۰ واحد در ماه ژوئیه به ۹۰/۴ واحد در ماه اوت افزایش یافته است. با توجه به اینکه بخشی از کاهش در شاخص خرده‌فروشی ماه ژوئیه به علت کاهش در بهای سوخت بوده، با توجه به ارقام اعتماد اقتصادی ممکن است در ماه اوت خرده‌فروشی بهبود یابد.



منطقه یورو

رشد اقتصادی سه ماهه دوم منطقه یورو مطابق نظرسنجی رویترز بود. به طوری که در مقایسه با سه ماهه اول ۰/۳ درصد و در مقایسه با مدت مشابه سال قبل ۱/۶ درصد افزایش نشان داد. در حالی که این منطقه در سه ماهه نخست رشد فصلی ۰/۶ درصد یعنی دو برابر رشد سه ماهه دوم را داشت. با توجه به اینکه همه پرس‌های انگلیس برای خروج از اتحادیه اروپا در ماه ژوئن بود انتظار می‌رود رشد اقتصادی منطقه یورو در فصل سوم از این میزان نیز کمتر گردد. آلمان بزرگترین اقتصاد منطقه رشد فصلی ۰/۴ درصد و رشد سالانه ۱/۷ درصد را به ثبت رساند. این کشور در فصل نخست ۰/۷ درصد رشد کرده بود که در دوره سالانه معادل با ۱/۷ درصد بود. در تحولی دیگر تولیدات صنعتی منطقه یورو در ماه ژوئن نسبت به ماه قبل ۰/۶ درصد افزایش یافت. در حالی که در ماه مه ۰/۵ درصد افزایش یافته بود. این تولیدات در مقایسه با مدت مشابه سال قبل رشد ۰/۴ درصدی را نشان می‌دهد. رشد این تولیدات در ماه مه ۰/۵ درصد سالانه گزارش شده بود.

ایتالیا

تولید ناخالص داخلی فصلی ایتالیا در سه ماهه دوم رشدی نداشت البته انتظار می‌رفت حداقل به میزان ۰/۲ درصد افزایش یابد. در مقیاس سالانه نیز تنها ۰/۸ درصد افزایش یافت. در حالی که از یک سو رشدی در اقتصاد ایتالیا در سه ماهه دوم مشاهده نشد از سوی دیگر تورم منفی همچنان شرایط این کشور را برای رشد سخت نموده است. تورم مصرف‌کننده که از ماه فوریه سال جاری وارد محدوده منفی شده، در ماه ژوئیه نسبت به ماه مشابه سال قبل ۰/۲ درصد کاهش یافت. این تورم در مقایسه با ماه قبل نیز کاهش ۱/۹ درصدی را نشان داد. این وضعیت شرایط چندان مساعدی برای ایتالیا محسوب نمی‌شود. زیرا تضعیف تقاضای داخلی می‌تواند زمینه ساز تعمیق رکود در این کشور گردد.

انگلستان

تخمین رشد اقتصادی

در هفته گذشته مشخص شد که رشد اقتصادی انگلستان در سه ماهه منتهی به ژوئیه، با افت قابل ملاحظه‌ای مواجه شده است. ارقام موسسه NIESR نشان می‌دهد که اقتصاد در این دوره تنها ۰/۳ درصد رشد کرده است. در حالی که در سه ماهه منتهی به ژوئن اقتصاد ۰/۶ درصد رشد کرده بود. این موسسه اعلام کرده که با توجه به تحقق رشد اقتصادی مورد



پیش‌بینی‌اش، به احتمال زیاد در فصل سوم، افت ۰/۲ درصدی اقتصاد نیز محقق گردد. ارقام منتشر شده از مشخص شدن تاثیرات رای مردم بریتانیا به خروج از اتحادیه اروپا حکایت دارد.

علاوه بر پیش‌بینی فوق، ارقام منتشره از بازار کار این کشور نیز فضای کمی برای خوش‌بینی باقی گذاشته است. ارقام نشان از سقوط آزاد بازار کار بریتانیا در ماه ژوئیه دارد. افت میزان مشاغل تمام وقت در این کشور به سطوحی که از رکود سال ۲۰۰۹ تاکنون مشاهده نشده بود، مزید بر علت شد. این افت در کنار کاهش که در هفته ماقبل در ارقام مدیران خرید بخش خدمات و کارخانه‌ای رخ داد نشان از آن دارد که اقتصاد بریتانیا در حال ورود به رکود تکنیکی است.

تجارت

کسری تجاری کالایی در بریتانیا برای ماه ژوئن به ۱۲/۵ میلیارد پوند افزایش یافت. این ارقام که پس از رای تاریخی مردم این کشور به خروج از اتحادیه اروپا گردآوری شده بیشترین از مارس ۲۰۱۵ تاکنون بوده است. افزایش واردات سبب تعمیق کسری تجاری در این کشور شده است.

تمایلات مصرف‌کننده

تمایلات مصرف‌کننده انگلیسی بار دیگر در ماه اوت افت نمود. این اتفاق پس از آن افتاد که یک بار پس از رای مردم بریتانیا به خروج از اتحادیه اروپا در ماه ژوئن، این شاخص با افت روبه‌رو شده بود. بررسی‌ها نشان از آن دارد که مردم به شدت نگران از دست دادن شغل‌های خود هستند. ارقام نشان می‌دهد که این شاخص از ۴۹/۴ در ماه ژوئن به ۴۹/۲ در ماه اوت کاهش یافته است.

ژاپن

سفارشات ماشین‌آلات

سفارشات ماشین‌آلات در ژاپن برای ماه ژوئن، فراتر از انتظار رشد نمود. رشد ۸/۳ درصدی در دوره ماهیانه و افت تنها ۰/۹ درصدی سالیانه این شاخص برای ماه ژوئن بسیار فراتر از انتظار بازار بود. این موضوع یکی از نشانه‌های آن است که تمایل کارخانجات به افزایش مخارج سرمایه‌ای بالا رفته است. کارخانجات همچنین پیش‌بینی می‌کنند که سفارشات ماشین‌آلات که یک شاخص پیش‌نگر برای مخارج سرمایه‌ای است، حداقل ژوئن تا سپتامبر افزایش یابد. نخست وزیر این کشور بسته محرک اقتصادی با تمرکز بر زیرساخت‌ها برای این کشور در نظر گرفته که خواهد توانست مخارج سرمایه‌ای برای سال آتی را افزایش دهد.



بررسی وضعیت اقتصادی

در ژوئیه ۲۰۱۶، شاخص منتشره برای هر دو بخش وضعیت کنونی و آتی اقتصاد، بهبود یافت. این شاخص که در ماه ژوئن بدترین عملکرد از آوریل ۲۰۱۴ را تجربه کرده بود، به شدت بهبود یافت. شاخص مذکور یکی از مهمترین شاخص‌های نشان‌دهنده رشد اقتصادی است. پیش‌بینی‌ها نشان از آن دارد که این شاخص برای ماه اوت، با توجه به اعلام سیاست‌های پولی و مالی جدید از سوی بانک مرکزی و دولت بهتر از این نیز باشد. شاخص مورد اشاره مجموعه‌ای از چندین زیربخش است و نشان از گسترش فعالیت‌های اقتصادی در ارقام بالای ۵۰ و کوچک شدن فعالیت‌ها در ارقام کمتر از ۵۰ دارد. گفتنی است که این شاخص در وضعیت کنونی، از ۴۱/۲ واحد در ماه ژوئن به ۴۵/۱ واحد در ماه ژوئیه ارتقا یافت. اگرچه هنوز هم در کمتر از ۵۰ واحد قرار دارد. پیش‌بینی برای وضعیت آتی نیز از ۴۱/۵ به ۴۷/۱ واحد افزایش یافت.

چین

آمارها نشان می‌دهد نرخ افزایش سرمایه‌گذاری در دارایی‌های ثابت در مناطق شهری چین از ۹ درصد در شش ماهه نخست به ۸/۱ درصد در هفت ماهه نخست سال جاری میلادی کاهش یافته است. این پایین‌ترین نرخ سرمایه‌گذاری در مدت مشابه از سال ۱۹۹۹ تا کنون محسوب می‌شود. کاهش اطمینان در خصوص وجود تقاضای کافی در سال‌های آینده سبب کاهش سرعت رشد سرمایه‌گذاری در کسب و کار و تولید شده است. از ماه مارس ۲۰۱۵ تاکنون تنها در یکی از ماه‌ها صادرات چین افزایش یافته و در سایر ماه‌ها روند کاهشی داشته است. هر چند میزان مصرف در چین در سطح مطلوبی قرار دارد، اما تقاضای خارجی برای تولیدات این کشور در حال کاهش است. رشد خرده‌فروشی در ماه ژوئیه در مقایسه با ماه مشابه سال قبل به ۱۰/۲ درصد رسیده که در مقایسه با نرخ رشد ۱۰/۶ درصدی ماه قبل از آن کاهش یافته، اما هنوز بر قوت تقاضا داخلی این کشور تاکید دارد.

نرخ رشد تولیدات صنعتی نیز در ماه ژوئیه در مقایسه با ماه مشابه سال قبل به ۶/۰ درصد رسیده که کمتر از نرخ رشد ۶/۲ درصدی اعلام شده برای ماه ژوئن می‌باشد. کاهش ۱۲/۵ درصدی واردات در ژوئیه نسبت به ژوئیه سال قبل نشانه دیگری بر کندی نرخ رشد اقتصادی این کشور است. هر چند بخشی از این کاهش به سبب کاهش بهای مواد اولیه از جمله نفت خام است اما کاهش تقاضا برای مواد اولیه نیز در کاهش واردات موثر بوده است.

کره جنوبی

نرخ بیکاری این کشور در ماه ژوئیه در سطح ۳/۶ درصد نسبت به ماه پیش از آن قرار گرفت. بانک مرکزی کره در جلسه سیاستی خود در هفته گذشته نرخ بهره را در سطح ۱/۲۵ درصد حفظ نمود. وزیر دارایی کره جنوبی پیش‌بینی نموده با



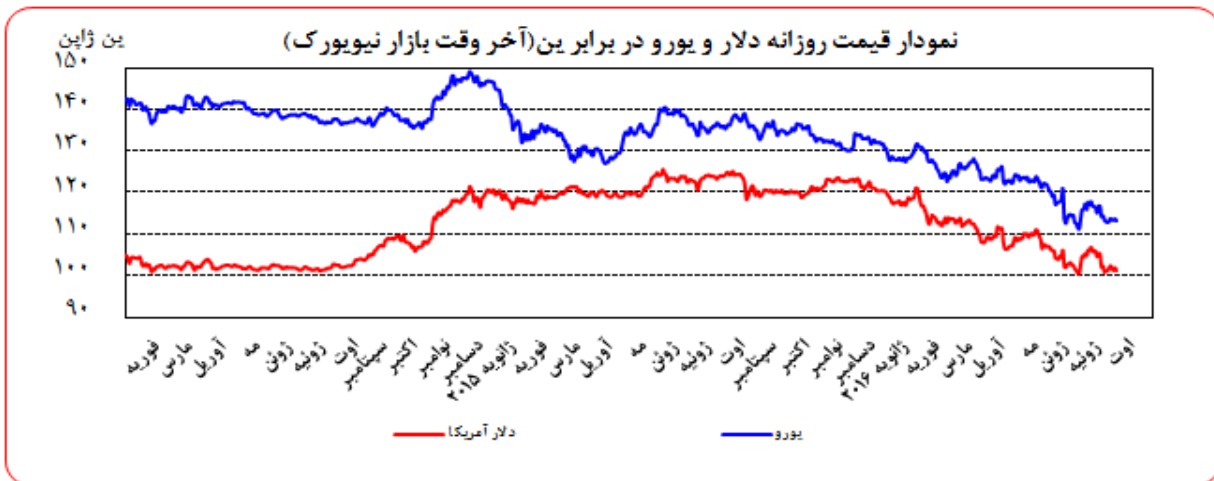
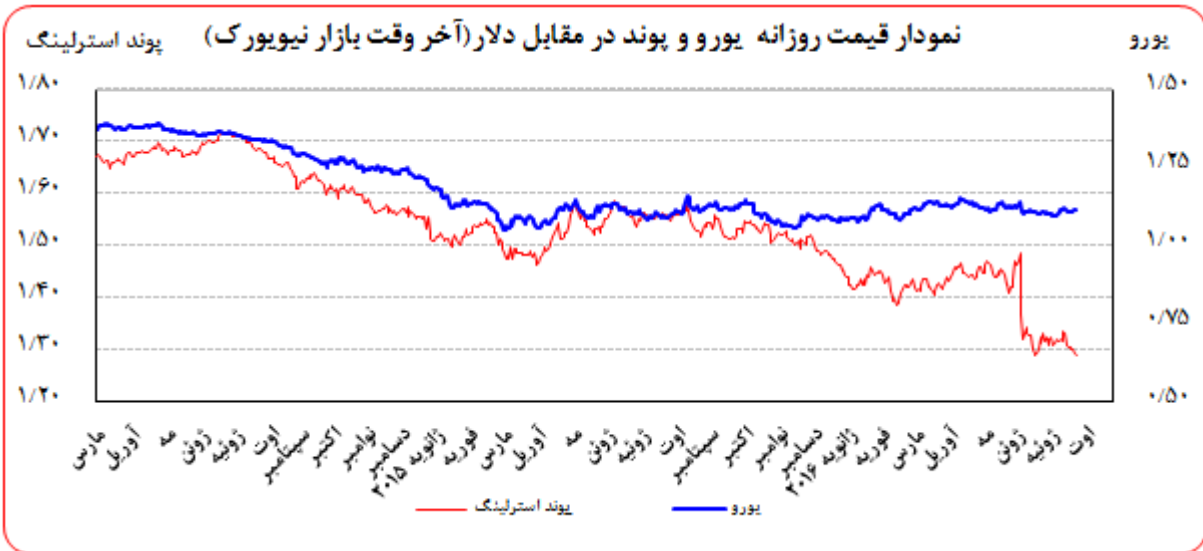
توجه به افزایش ۱۰ میلیارد دلاری بودجه دولت در سال ۲۰۱۶، نرخ رشد اقتصادی این کشور ۰/۲ تا ۰/۳ واحد درصد افزایش خواهد یافت و به ۲/۸ درصد خواهد رسید. این در حالی است که بانک مرکزی کره پیش‌بینی نرخ رشد اقتصادی را از ۲/۸ به ۲/۷ درصد کاهش داده است. دولت کره جنوبی در هفته پیش‌رو لایحه متمم بودجه ۱۰ میلیارد دلاری مورد نظر دولت را به پارلمان کره جنوبی ارائه خواهد نمود. پیش‌بینی رشد ۲/۸ درصدی اقتصاد کره در حالی بوده که صادرات کره جنوبی در ۱۸ ماه گذشته کاهش یافته است.

روسیه

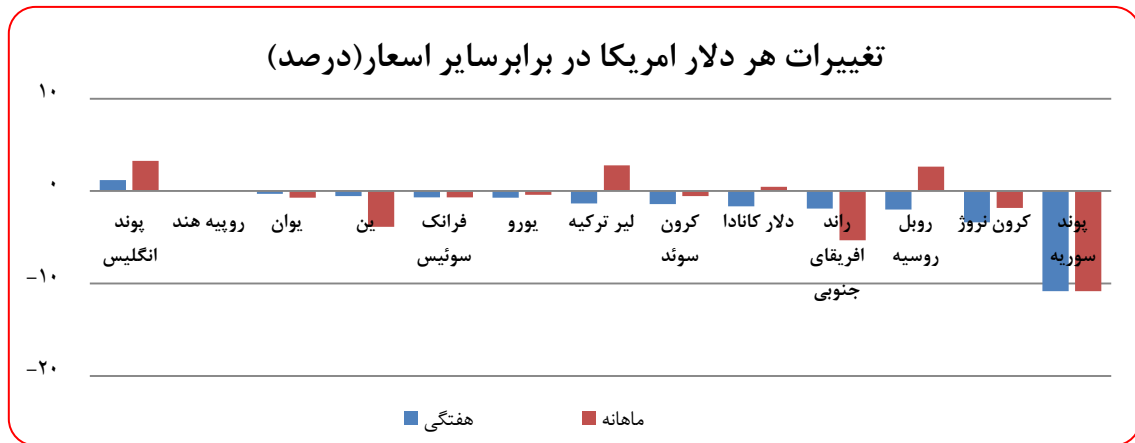
صندوق بین‌المللی پول در آخرین پیش‌بینی انقباض اقتصاد روسیه در سال ۲۰۱۶ را ۱/۲ درصد اعلام نموده است. قبل از این صندوق میزان انقباض اقتصاد روسیه را ۱/۵ درصد پیش‌بینی نموده بود. همچنین صندوق بین‌المللی پول نرخ رشد اقتصادی این کشور در سال ۲۰۱۷ را ۱/۰ درصد پیش‌بینی کرده است. صندوق اعلام نموده سیاست‌های دولت روسیه در خصوص کاهش وابستگی اقتصاد به فروش نفت سبب شده تا از شدت شوک انقباض اقتصادی حاصل از کاهش بهای نفت، کاسته شود. صندوق بین‌المللی پول وضعیت سیستم بانکی این کشور را ضعیف دانسته و اعلام نموده که برخی از بانک‌های روسیه به افزایش سرمایه و حمایت نیاز خواهند داشت. صندوق میزان کمک به سیستم بانکی روسیه را حداقل ۱/۰ درصد تولید ناخالص داخلی این کشور برآورد نموده است.

تحولات بازار ارزهای عمده

ارزش دلار آمریکا روز جمعه گذشته نسبت به جمعه ماقبل آن در برابر ین، یورو و فرانک به ترتیب ۰/۵۲، ۰/۶۸ و ۰/۶۱ درصد تضعیف و در برابر پوند ۱/۱۵ درصد تقویت گردید. به نرخ‌های پایان وقت بازار نیویورک، در هفته گذشته هر یورو در محدوده ۱/۱۱۷۸-۱/۱۰۸۹ دلار و هر پوند در محدوده ۱/۳۰۴۰-۱/۲۹۲۰ دلار در نوسان بود. همچنین هر دلار نیز در دامنه ۱۰۲/۴۵-۱۰۱/۲۹ ین متغیر بود.



شاخص دلار که نرخ برابر دلار در برابر سیدی از شش ارز عمده (یورو، پوند،...) است، در هفته گذشته ۰/۴۸ درصد ارزش خود را از دست داد. این دومین هفته طی ۱/۵ ماه گذشته است که شاخص دلار تضعیف می‌شود. در سید ارزی مورد اشاره، تنها پوند انگلیس بود که در برابر دلار تضعیف شد. بیشترین تضعیف دلار در برابر ارزهای شش گانه به ترتیب به دلار کانادا و کرون سوئد اختصاص داشت. از مهمترین دلایل تضعیف دلار در هفته گذشته یکی نبود اخبار اقتصادی قابل توجه بود که بتواند احتمال افزایش نرخ بهره کلیدی توسط فدرال رزرو در سال جاری میلادی را تقویت نماید. دلیل دیگر انتشار برخی اخبار ناامید کننده در پایان هفته بود که زمینه تضعیف دلار را فراهم ساخت. خرده فروشی و تورم تولید کننده آمریکا در ماه ژوئیه ناامید کننده و دور از انتظار بودند.

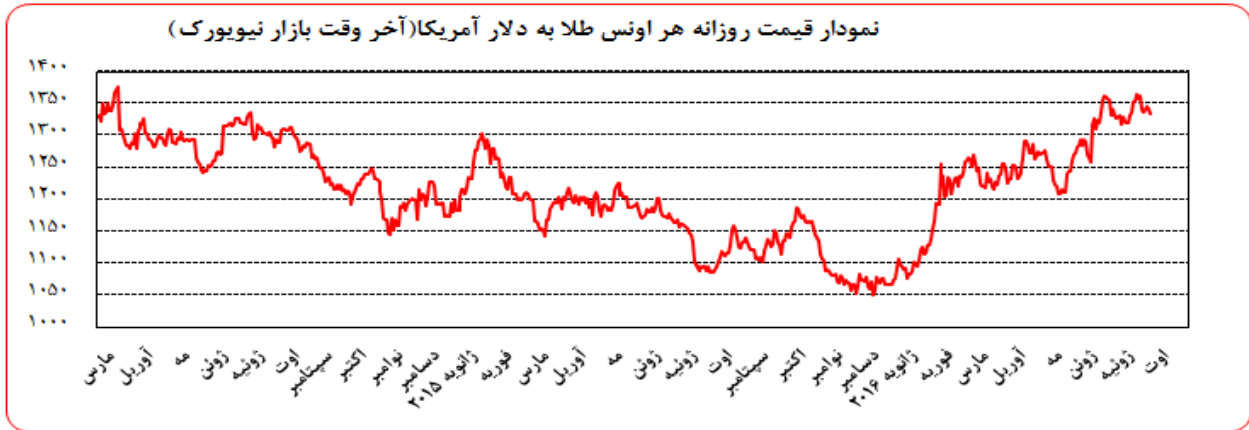


با اینکه بانک مرکزی انگلیس در هفته ماقبل سیاست‌های انبساط پولی خود را گسترش داد اما سخنان یکی از اعضای هیات مدیره این بانک در خصوص لزوم افزایش بیشتر در سیاست‌های انبساطی پولی باعث شد تا ارزش پوند در هفته گذشته به زیر ۱/۳۰ دلار تقلیل یابد. نکته قابل توجه دیگر افزایش ارزش پوند سوریه به میزان بیش از ۱۰ درصد در هفته گذشته بود. پوند سوریه که تقریباً طی سه سال گذشته نوسان چندانی نداشت در هفته گذشته ۶۲/۵ پوند در مقابل هر دلار امریکا معامله شد. این نرخ برای مدت بسیار طولانی در دامنه ۷۰ پوند به ازای هر دلار نوسان می‌کرد.

نام ارز/نرخ بهره (درصد)	۳ ماهه	۶ ماهه	۹ ماهه	۱۲ ماهه
دلار	۰/۸۱۷۰۰	۱/۲۰۳۹۵	-	۱/۵۱۹۵۰
یورو	-۰/۳۱۹۲۹	-۰/۱۹۸۴۳	-	-۰/۰۷۲۵۷
پوند	۰/۳۸۵۶۳	۰/۵۰۲۱۳	-	۰/۷۱۶۶۳
فرانک	-۰/۷۴۱۶۰	-۰/۶۵۸۸۰	-	-۰/۵۰۰۰۰
ین	-۰/۰۲۰۷۹	۰/۰۰۷۳۶	-	۰/۰۹۳۱۴
درهم امارات	۱/۱۸۰۲۹	۱/۴۶۶۸۶	-	۱/۷۵۷۵۷
یوان مرجع	-	-	-	۴/۳۵
لیبر ترکیه	۹/۷۸۹۲	۹/۸۶۸۱	۹/۹۶۹۱	۱۰/۰۱۹۲

تحولات بازار طلا

بهای طلا در جمعه هفته گذشته نسبت به جمعه هفته ماقبل آن، ۰/۲۹ درصد کاهش یافت. نوسانات هفته گذشته قیمت طلا در بازار نیویورک در محدوده ۱۳۴۶/۵۳-۱۳۳۴/۳۶ دلار برای هر اونس در نرخ‌های پایانی ثبت شد.



روز جمعه ماقبل ارقام اشتغال امریکا توانست این تلقی را در میان معامله‌گران ایجاد کند که احتمال افزایش نرخ بهره این کشور در ادامه سال میلادی وجود دارد. این تلقی با تقویت دلار، سبب افت بهای طلا در انتهای هفته ماقبل شد. در ابتدای هفته گذشته، نگرانی‌ها پیرامون وضعیت نامساعد اقتصاد جهانی سبب شد که بهای طلا از سطوح نازل هفته ماقبل فاصله گرفته و در حد ناچیزی تقویت شود.

در ادامه روز سه‌شنبه، بهای طلا باز هم در مسیر صعودی حرکت کرد. تضعیف دلار، در پی افزایش نگرانی‌ها در مورد چشم‌انداز رشد اقتصاد جهانی و همچنین نگرانی در مورد احتمال افزایش نرخ بهره تا پایان سال جاری میلادی، سبب شد که بهای طلا به افزایشی که از ابتدای هفته آغاز شده بود ادامه دهد. ارقام بهره وری در امریکا نیز نشان از آن داشت که اقتصاد این کشور با سرعتی که تحلیل‌گران پیش‌بینی می‌کنند در حال افزایش نیست. این ارقام نیز بر رشد بهای طلا صحنه گذاشت. روز چهارشنبه، اگرچه بهای طلا باز هم به افزایش خود ادامه داد ولی تحولات بازار فلزات قیمتی بیشتر حول محور افزایش بهای پلاتین و پالادیوم بود. در این روز تضعیف ارزش دلار در مقابل اسعار و نیز بالا رفتن موقعیت‌های خرید فلزات قیمتی، سبب افزایش قیمت آن‌ها شد.

روند افزایشی بهای طلا سرانجام در روز پنجشنبه متوقف شد و قیمت از سطح ۱۳۵۰ دلار برای هر اونس کاهش یافت. تقویت دلار، در کنار ثبت رکورد تاریخی روزانه برای شاخص‌های سهام داوجونز و اس‌اند پی ۵۰۰، از دلایل افت بهای طلا بودند.



روز جمعه، تقویت دلار توانست باز هم به افت بهای طلا دامن زند. البته در ابتدای این روز ارقام خرده‌فروشی امریکا برای ماه ژوئیه توانست با تضعیف دلار به افزایش قیمت طلا بیانجامد. اما در ادامه روز سودگیری از قیمت‌های بالا توانست افت بهای طلا را رقم زند.

تحولات بازار نفت

بهای نفت خام پایه امریکا در جمعه هفته گذشته نسبت به جمعه هفته ماقبل آن، $6/44$ درصد افزایش یافت. به نرخ‌های پایان وقت بازار نیویورک، بهای هر بشکه نفت خام پایه امریکا در محدوده $44/49-41/71$ دلار معامله گردید و متوسط هفتگی بهای هر بشکه آن در سطح $43/10$ دلار قرار گرفت. بهای نفت برنت در جمعه هفته گذشته نسبت به جمعه هفته ماقبل آن، $6/10$ درصد افزایش یافت. هر بشکه نفت خام برنت به نرخ‌های پایان وقت بازار مذکور در دامنه $46/97-44/05$ دلار معامله گردید و متوسط هفتگی هر بشکه آن به $45/49$ دلار رسید. به نرخ‌های پایان وقت بازار نیویورک، بهای هر بشکه نفت خام اوپک در محدوده $41/10-40/57$ دلار معامله گردید. متوسط هفتگی بهای هر بشکه آن در سطح $40/84$ دلار قرار گرفت که در مقایسه آخرین نرخ هفته گذشته (روز پنجشنبه) نسبت به جمعه هفته ماقبل آن، $1/35$ درصد افزایش یافت.

روز دوشنبه، بهای جهانی نفت خام افزایش یافت. رویترز گزارش داد ۳ کشور ونزوئلا، اکوادور و کویت در تلاش هستند نشستی بین اعضا اوپک و برخی تولیدکنندگان غیر اوپک به منظور سر و سامان دادن به بازار نفت ترتیب دهند. اعضا اوپک در جریان کنفرانس بین‌المللی انرژی که در روزهای پایانی ماه سپتامبر در الجزایر برگزار خواهد شد، دیدارهای غیررسمی خواهند داشت. البته وزیر انرژی روسیه اعلام نموده با وجود اینکه بهای نفت در سطحی قرار ندارد که نیاز به دخالت در بازار داشته باشد، اما برای انجام گفتگو در این زمینه آماده است.

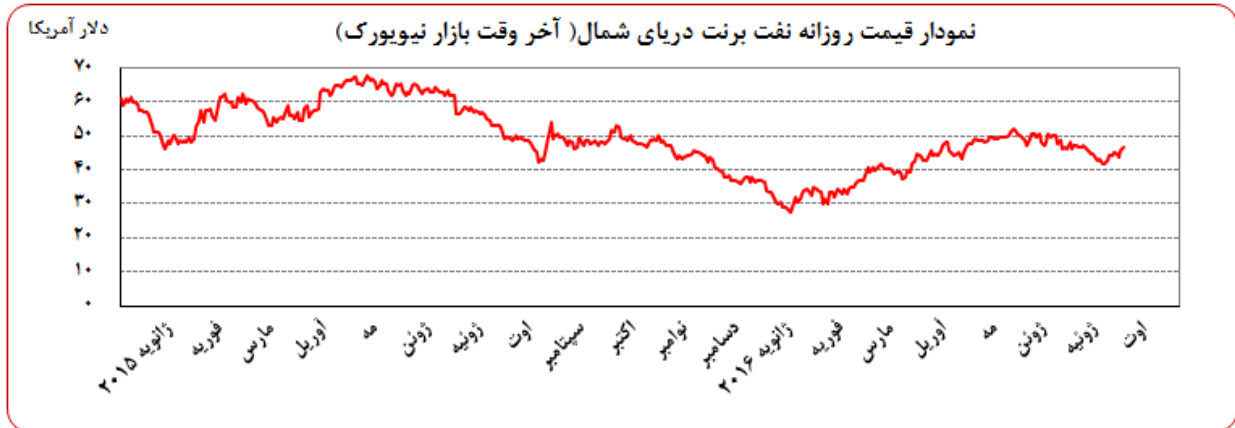
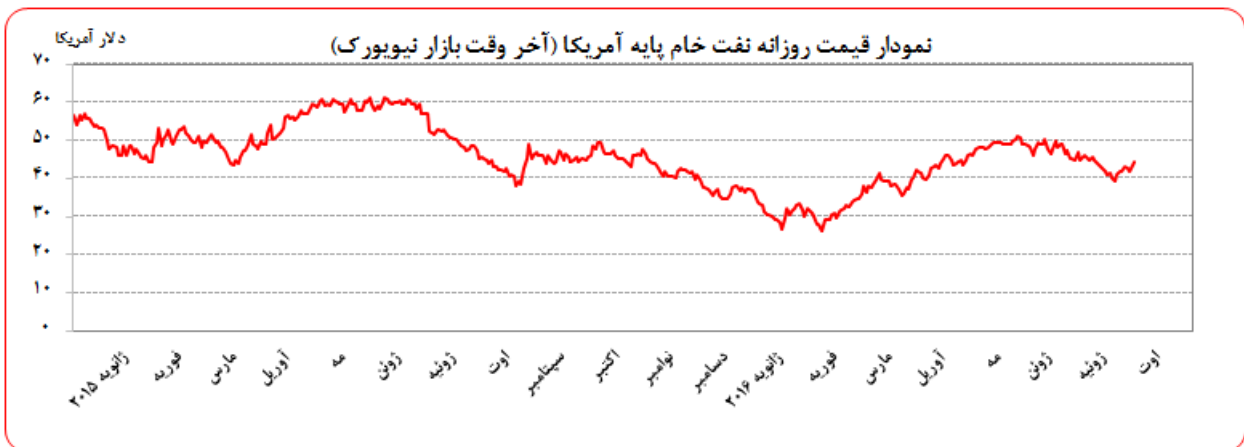
روز سه‌شنبه، بهای جهانی نفت خام تا حدودی کاهش یافت. موسسه API اعلام نمود ذخایر نفت امریکا در هفته منتهی به ۵ اوت افزایش یافته است. در حالی که پیش‌بینی تحلیل‌گران نظرسنجی رویترز حاکی از کاهش یک میلیون بشکه بود. همچنین موسسه مطالعات انرژی امریکا پیش‌بینی کاهش در تولید نفت امریکا در سال آینده میلادی را از ۸۲۰ هزار به ۷۰۰ هزار بشکه در روز تغییر داد.

روز چهارشنبه، بهای جهانی نفت خام کاهش یافت. افزایش $1/1$ میلیون بشکه‌ای ذخایر نفت در امریکا سبب شد تا بهای نفت کاهش یابد. علی‌رغم روند هفته‌های گذشته، در این روز بازار به کاهش $2/8$ میلیون بشکه‌ای ذخایر سوخت امریکا



واکنشی نشان نداد. عربستان به اوپک اعلام کرد که تولید نفت را به ۱۰/۷ میلیون بشکه در روز رسانده که نگرانی بابت اشباع بازار را تشدید کرد.

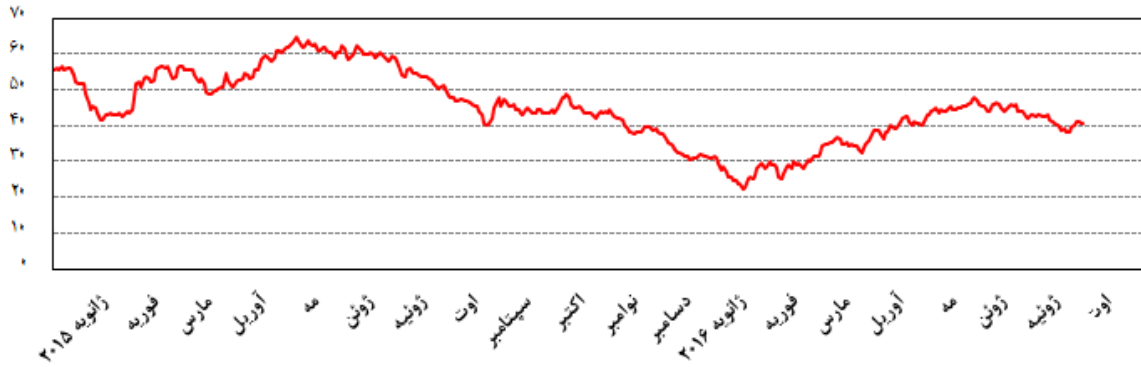
روز پنجشنبه، بهای نفت خام بیش از ۴/۳ درصد افزایش داشت. وزیر نفت عربستان دیدار و گفتگوهای تولیدکنندگان عضو اوپک و غیر اوپک در حاشیه کنفرانس بین‌المللی انرژی در الجزایر را به منظور ایجاد ثبات در بازار نفت تایید نمود. این خبر سبب شد تا برخی از صندوق‌های سرمایه‌گذاری و برخی فعالان بازار اقدام به کاهش موقعیت‌های کسری نمایند. روز جمعه، روند افزایش بهای ادامه یافت. ادامه روند سودگیری در بازار نفت در پی اظهارات وزیر نفت عربستان در خصوص اقدام احتمالی تولیدکنندگان نفت در ماه سپتامبر سبب افزایش بهای نفت شد.



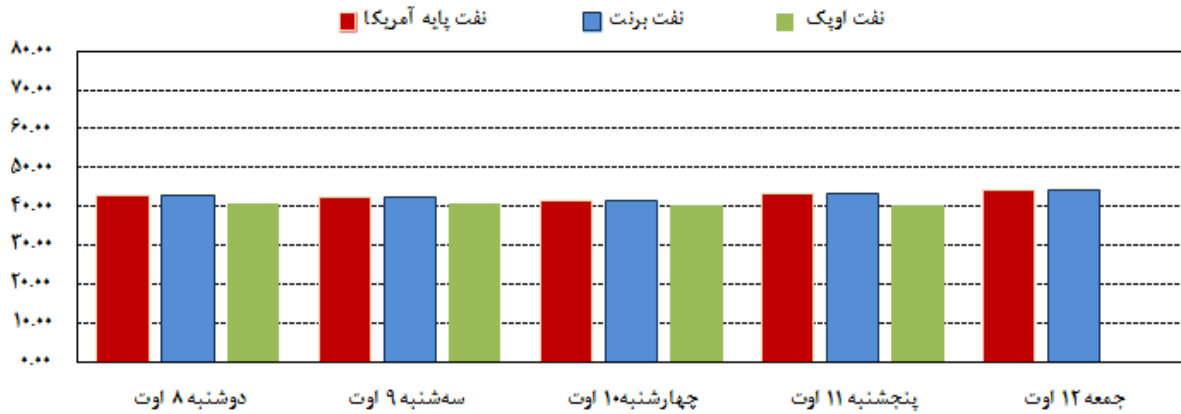


دلار آمریکا

نمودار قیمت روزانه سید نفتی اوپک (آخر وقت بازار نیویورک)



قیمت های نفت در هفته ی منتهی به ۱۲ اوت



مصرف نفت خام آمریکا (هزار بشکه در روز)

Δ سال قبل	Δ هفته ماقبل	میزان در هفته گذشته	
-۹۵۰	-۱۵	۸,۴۴۵	تولید داخلی
۷۳۰	-۳۳۴	۷,۷۲۷	خالص واردات

موجودی انبار نفت آمریکا (ارقام به میلیون بشکه)

Δ سال قبل	Δ هفته ماقبل	موجودی در هفته گذشته	
۶/۱	۰/۱	۱,۲۱۸/۷۰	نفت خام
۱۵/۴	۰/۲	۵۲۳/۶۰	ذخایر تجاری نفت خام
۰/۰	۰/۰	۶۹۵/۱۰	ذخایر استراتژیک نفت خام
۹/۲	-۱/۲	۲۳۵/۴۰	بترین

ارزش هر دلار آمریکا به ارزهای عمده (آخر وقت بازار نیویورک) ، قیمت نقدی

طلا ، قیمت نفت خام در بازارهای سلف و ۴ شاخص عمده سهام

هفته منتهی به 1395/05/22

2016/08/12

درصد تغییرات	متوسط هفته	جمعه	پنجشنبه	چهارشنبه	سه شنبه	دوشنبه	عنوان	متوسط هفته	جمعه	
		12 اوت	11 اوت	10 اوت	9 اوت	8 اوت		گذشته	5 اوت	
*** هفتگی	** نقطه به نقطه									
۰/۲۵	-۰/۵۱	۹۵/۸۶۳	۹۵/۷۲۵	۹۵/۸۷۸	۹۵/۶۷۳	۹۶/۱۷۴	۹۶/۲۹۳	شاخص دلار	۹۵/۶۲۴	۹۶/۲۱۲
-۰/۳۳	-۱/۶۶	۱/۳۰۵۷	۱/۲۹۵۵	۱/۲۹۹۳	۱/۳۰۵۹	۱/۳۱۱۹	۱/۳۱۵۸	دلار کانادا	۱/۳۱۰۰	۱/۳۱۷۴
۰/۲۶	-۰/۵۲	۱۰/۱۷۷	۱۰/۱۲۹	۱۰/۱۹۵	۱۰/۱۲۹	۱۰/۱۸۸	۱۰/۲۴۵	ین ژاپن	۱۰/۱۵۱	۱۰/۱۸۲
-۰/۱۳	۰/۶۸	۱/۱۱۳۷	۱/۱۱۶۳	۱/۱۱۳۹	۱/۱۱۷۸	۱/۱۱۱۸	۱/۱۰۸۹	یورو*	۱/۱۱۵۲	۱/۱۰۸۸
۰/۶۰	-۰/۶۱	۰/۹۷۷۹	۰/۹۷۴۷	۰/۹۷۵۵	۰/۹۷۵۲	۰/۹۸۱۵	۰/۹۸۲۶	فرانک سوئیس	۰/۹۷۲۱	۰/۹۸۰۷
-۱/۶۸	-۱/۱۵	۱/۲۹۸۶	۱/۲۹۲۰	۱/۲۹۵۶	۱/۳۰۱۰	۱/۳۰۰۳	۱/۳۰۴۰	لیبره انگلیس*	۱/۳۲۰۸	۱/۳۰۷۰
-۰/۳۳	-۰/۲۱۷	۱/۳۹۳۹۷	۱/۳۹۴۲۳	۱/۳۹۵۰۵	۱/۳۹۷۱۴	۱/۳۹۱۴۰	۱/۳۹۲۰۵	SDR به دلار	۱/۳۹۸۵۲	۱/۳۹۷۲۶
-۱/۱۴	-۰/۲۹	۱۳۳۹/۷۵	۱۳۳۴/۳۶	۱۳۴۱/۴۰	۱۳۴۶/۵۳	۱۳۴۰/۴۷	۱۳۳۵/۹۹	طلای نیویورک (هراونس)	۱۳۵۵/۱۵	۱۳۳۸/۲۵
-۰/۶۳	۰/۸۸	۱۳۴۶/۵۴	۱۳۵۲/۲۰	۱۳۵۵/۰۰	۱۳۴۷/۷۰	۱۳۴۱/۰۰	۱۳۳۶/۸۰	طلای لندن (هراونس)	۱۳۵۵/۰۹	۱۳۴۰/۴۰
۵/۴۹	۶/۱۰	۴۵/۴۹	۴۶/۹۷	۴۶/۰۴	۴۴/۰۵	۴۴/۹۸	۴۵/۳۹	نفت برنت انگلیس	۴۳/۱۲	۴۴/۲۷
۵/۵۶	۶/۴۴	۴۳/۱۰	۴۴/۴۹	۴۳/۴۹	۴۱/۷۱	۴۲/۷۷	۴۳/۰۲	نفت پایه آمریکا	۴۰/۸۳	۴۱/۸۰
۰/۸۵	۰/۱۸	۱۸۵۵۰	۱۸۵۷۶	۱۸۶۱۴	۱۸۴۹۶	۱۸۵۳۳	۱۸۵۲۹	DOW-30 (بورس وال استریت)	۱۸۳۹۴	۱۸۵۴۴
۲/۷۲	۴/۰۹	۱۶۷۶۸	۱۶۹۲۰	--	۱۶۷۳۵	۱۶۷۶۵	۱۶۶۵۱	NIKKEI-225 (بورس توکیو)	۱۶۳۲۴	۱۶۲۵۴
۲/۴۰	۱/۸۰	۶۸۷۲	۶۹۱۶	۶۹۱۵	۶۸۶۶	۶۸۵۱	۶۸۰۹	FTSE-100 (بورس لندن)	۶۷۱۱	۶۷۹۳
۳/۸۹	۳/۳۴	۱۰۶۴۶	۱۰۷۱۳	۱۰۷۴۳	۱۰۶۵۱	۱۰۶۹۳	۱۰۴۳۲	DAX-30 (بورس فرانکفورت)	۱۰۲۴۸	۱۰۳۶۷

شماره ۲۲

*** درصد تغییرات متوسط هفتگی

** درصد تغییرات آخرین روز کاری دو هفته

* هر واحد به دلار آمریکا

دایره اخبار اقتصادی