



بانک مرکزی جمهوری اسلامی ایران
اداره مطالعات و سازمانهای بین المللی
دایره مطالعات ارزی

بررسی وضع اقتصادی - ارزی کشورهای عمده

بازارهای طلا و نفت

شماره ۲۴

هفته منتهی به ۴ سپتامبر ۲۰۱۶

۱۴ شهریور ۱۳۹۵





فهرست مندرجات

شماره صفحه

عنوان

۱-۶

بررسی وضعیت اقتصادی کشورهای عمده

- آمریکا
- اروپا
- منطقه یورو
- ایتالیا
- انگلستان
- ژاپن
- چین
- کره جنوبی

۷-۹

تحولات بازار ارزهای عمده

۹-۱۰

تحولات بازار طلا

۱۰-۱۲

تحولات بازار نفت

خواننده گرامی

ضمن تشکر خواهشمند است در صورت داشتن هرگونه انتقاد و یا پیشنهاد در مورد این گزارش نظرات خود را از طرق زیر مطرح فرمائید.

پست الکترونیکی: m.namvar@cbi.ir

تلفن: ۲۹۹۵۳۸۱۵



خلاصه

در امریکا، درآمد و مخارج شخصی در ماه ژوئیه در مقایسه با ماه ژوئن رشد بسیار خوبی داشت و اعتماد مصرف‌کننده در ماه اوت افزایش یافت. اما رشد اشتغال غیرکشاورزی در ماه اوت کمتر از رشد به ثبت رسیده در ماه ژوئیه بود. مقامات فدرال رزرو بر افزایش نرخ بهره کلیدی در آینده نزدیک تاکید نمودند.

منطقه یورو با استناد به شاخص‌های پیش‌نگر در ماه اوت، شرایط رو به رشدی را تجربه نکرد. تورم مصرف‌کننده در ماه اوت نیز کمتر از انتظار بود و در مقایسه با ماه قبل تنها ۰/۲ درصد افزایش یافت. با این شرایط احتمال اتخاذ سیاست‌های پولی انبساطی تر توسط بانک مرکزی اروپا در جلسه ۸ سپتامبر افزایش یافته است.

در انگلستان، ارقام اقتصادی پس از برگزاری رفراندوم به گونه‌ای رقم خورد که اکثر تحلیل‌گران به این باور رسیده‌اند که بریتانیا شوک پس از رفراندوم را به سلامت پشت سر گذاشته است.

در ژاپن، بهبود فعالیت‌های کارخانه‌ای ماه اوت، کاهش نرخ بیکاری به ۳ درصد در ماه ژوئیه و رشد فراتر از انتظار شاخص تمایلات مصرف‌کننده در ماه اوت، نشان از آن داشت که اقتصاد ژاپن به روند بهبود ملایم خود در فصل سوم ادامه می‌دهد.

جو روانی بازار ارز در هفته گذشته همچنان تحت تأثیر صحبت‌های مقامات فدرال رزرو در مورد افزایش نرخ بهره و تقویت دلار بود. البته برخی ارقام اقتصادی کمتر از انتظار در امریکا، از میزان افزایش ارزش دلار در برابر سایر ارزها کاست.

افت بهای طلا در ابتدای هفته گذشته متاثر از ارقام قوی اقتصادی امریکا و احتمال زیاد افزایش نرخ بهره این کشور در ماه سپتامبر بود. اما در ادامه هفته ارقام ضعیف‌تر از انتظار اشتغال در این کشور به افت ارزش دلار و صعود بهای طلا منجر شد.

بهای نفت برنت و امریکا روز جمعه هفته گذشته در مقایسه با روز جمعه هفته ماقبل آن کاهش یافت. افزایش صادرات نفت عراق، احتمال افزایش تولید نفت نیجریه، کاهش تقاضا نفت از سوی پالایشگاه‌های خلیج مکزیک، انتشار خبری از سوی وزارت نفت ایران مبنی بر افزایش تولید نفت به ۴ میلیون بشکه در روز تا پایان سال جاری میلادی و در نهایت افزایش بیش از انتظار ذخایر نفت امریکا از مهم‌ترین عوامل کاهش در بهای نفت بوده است.



امریکا

درآمد و مخارج شخصی

رشد ۰/۴ درصدی درآمدهای شخصی در ماه ژوئیه در مقایسه با ماه ژوئن و تجدید نظر صعودی ارقام ماه ژوئن از ۰/۲ به ۰/۳ درصد، نشان داد که بازار کار در ماه ژوئیه نیز وضعیت بسیار خوبی داشته است. همچنین نرخ رشد درآمدهای قابل تصرف خصوصی نیز از ۰/۳ درصد در ماه ژوئن به ۰/۴ درصد در ماه ژوئیه افزایش یافت. درآمدهای بخش صنعت و سرمایه‌گذاری در بازارهای مالی نیز رشد بسیار قابل توجه داشت.

علاوه بر رشد بسیار مطلوب درآمدها در ماه ژوئیه، میزان مخارج شخصی نیز رشد خوبی داشته و پس از افزایش ۰/۵ درصدی در ماه ژوئن، رشد ۰/۳ درصدی را برای ماه ژوئیه به ثبت رسانید. با حذف شاخص قیمت از میزان مخارج افراد نیز رشد مخارج حقیقی به ۰/۳ درصد بالغ گشته که نشان داده در ماه ژوئیه رشد قیمت تاثیری در افزایش ارقام مخارج شخصی نداشته و رشد واقعی تقاضا سبب شده تا مخارج شخص رشد خوبی داشته باشد. این نکته در کنار رشد خوب درآمدها نشان می‌دهد رشد مصرف در ابتدای سه ماهه سوم خوب بوده و در صورت تداوم همین وضعیت و ثابت بودن سایر شرایط نرخ رشد اقتصادی در فصل سوم رشد بهتری در مقایسه با فصل دوم بهتر خواهد بود.

بهبود اعتماد مصرف‌کننده

اعتماد مصرف‌کنندگان آمریکایی در ماه اوت با ۴/۴ واحد رشد در مقایسه با ماه ژوئیه به ۱۰۱/۱ واحد رسید. با توجه به اینکه بر خلاف ارقام ماه ژوئن و ژوئیه، تمامی دوره مورد نظرسنجی ماه اوت به زمان بعد از خروج انگلیس از اتحادیه اروپا بازمی‌گردد، به نظر می‌رسد اعتماد مصرف‌کنندگان با وجود نتیجه رای‌گیری مذکور، بهبود یافته است. ارقام قوی اشتغال در خلال دو ماه گذشته، رشد مناسب درآمد و دستمزدها در کنار رشد بازار سهام، سبب شده تا اعتماد مصرف‌کنندگان آمریکا بر خلاف انتظار در ماه اوت افزایش یابد. نکته بسیار قابل توجه گزارش ماه اوت، رشد ۳ واحد درصدی تعداد مصرف‌کنندگان معتقد به آسانی یافتن شغل جدید از ۲۷ درصد در ماه ژوئیه به ۳۰ درصد در ماه اوت است. همچنین تعداد مصرف‌کنندگانی که معتقد بودند وضعیت کنونی و آینده اقتصاد و کسب و کار بهبود یافته، بیشتر شده است. در مجموع گزارش مربوط به اعتماد مصرف‌کننده هم‌خوانی کاملی با گزارش درآمد و مخارج شخصی داشته است.

اظهارات مقامات فدرال رزرو

آقای استنلی فیشر نایب رییس فدرال رزرو در راستای سخنان هفته ما قبلش، روز سه‌شنبه هفته گذشته نیز در گفتگو با بلومبرگ اظهار داشت: "اقتصاد آمریکا به وضعیت اشتغال کامل رسیده است." البته وی عنوان داشته فدرال رزرو برای تصمیم‌گیری در مورد زمان و تعداد دفعات افزایش نرخ بهره به طور کامل بر اساس وضعیت شاخص‌های اقتصادی آمریکا



تصمیم‌گیری خواهد نمود. آقای فیشر در هفته ماقبل اظهارات خانم یلن در خصوص اقتصاد امریکا و افزایش نرخ بهره را به افزایش نرخ بهره در ماه سپتامبر تعبیر نموده بود. اظهارات هفته گذشته آقای فیشر نیز تاییدی بر سخنان قبلی وی بود. آقای روزنگرن رییس فدرال رزرو بوستون و آقای اوانز رییس فدرال رزرو بوستون نیز اعتقاد به افزایش نرخ بهره در آینده نزدیک داشته و آن را موجب کنترل بیشتر بر حباب قیمتی دارایی‌ها دانسته‌اند.

اشتغال

بخش غیرکشاورزی امریکا در ماه اوت ۱۵۱ هزار نفر به تعداد شاغلین این بخش افزود. هر چند در مقایسه با رشد ماه ژوئیه کاهش در تعداد اشتغال ایجاد شده ملاحظه می‌شود، اما میزان اشتغال این بخش در ماه ژوئیه از ۲۵۵ هزار به ۲۷۵ هزار نفر مورد تجدید نظر قرار گرفته است. همان‌طور که مقامات فدرال رزرو نیز تاکید نموده‌اند، به نظر می‌رسد میزان اشتغال امریکا به بالاترین سطح یعنی اشتغال طبیعی رسیده باشد. شایان ذکر است در ماه اوت نرخ بیکاری بدون تغییر نسبت به ماه قبل از آن در سطح ۴/۹ درصد قرار گرفت. یکی از نشانه‌های این مسئله کاهش میانگین سرعت رشد دستمزدها است. از ماه ژانویه تا کنون نرخ افزایش دستمزدها روند کاهشی داشته است. در ماه اوت میانگین دستمزدها در مقایسه با ماه ژوئیه تنها ۰/۱ درصد افزایش یافته است.

منطقه یورو

بر اساس شاخص‌های پیش‌نگر (شاخص‌هایی که بر مبنای نظرسنجی تهیه می‌شوند) اقتصاد منطقه یورو در ماه اوت شرایط رو به رشدی را تجربه نکرد. شاخص‌های بخش کسب و کار در این ماه کاهش اندکی داشت. شاخص اعتماد مصرف‌کننده از ۷/۹- به ۹/۰- واحد کاهش یافت. شاخص‌های موسوم به حساسیت نیز در بخش خدمات و صنعت کاهش یافتند. همچنین شاخص بسیار معتبر مدیران خرید PMI در بخش کارخانه‌ای نسبت به ماه ژوئیه تغییری جزئی و نزولی داشت. شاخص مذکور از ۵۱/۸ به ۵۱/۷ واحد کاهش یافت. لازم به ذکر است قرار گرفتن این شاخص بالاتر از عدد ۵۰ به معنی انبساط و در غیر این صورت نشانه انقباض است. رویداد اقتصادی دیگر در منطقه یورو در هفته گذشته انتشار شاخص‌های قیمت بود. تورم قیمت مصرف‌کننده منطقه یورو در ماه اوت همچنان کمتر از انتظار بود. موسسه آمار یورو است اعلام کرد براساس آمار مقدماتی، تورم منطقه در ماه اوت پس از تعدیلات فصلی تنها ۰/۲ درصد افزایش داشته است. در حالی که پیش‌بینی می‌شد تورم ماه اوت در مقایسه با ماه قبل از آن ۰/۳ درصد افزایش یابد. تورم پایه یعنی بدون در نظر گرفتن نوسان قیمت اقلامی مثل مواد غذایی و انرژی پس از تعدیلات فصلی ۰/۸ درصد افزایش یافت. حال آنکه پیش‌بینی می‌شد همچون ماه ژوئیه ۰/۹ درصد افزایش یابد. با توجه به در پیش بودن جلسه سیاست‌گذاری پولی بانک مرکزی اروپا در ۸ سپتامبر، عدم تأمین انتظارات تورمی احتمال افزایش سیاست‌های پولی انبساطی توسط این بانک را افزایش داده است.



ایتالیا

هفته گذشته تأیید شد که رشد اقتصادی ایتالیا در سه ماهه دوم متوقف شده است. در حالی که اقتصاد این کشور در سه ماهه نخست $0/3$ درصد نسبت به سه ماهه قبل رشد کرده بود و پیش‌بینی می‌شد رشد اقتصادی این کشور در سه ماهه دوم حداقل $0/2$ درصد نسبت به سه ماهه اول رشد نماید. بحران بانکی و افت ارزش سهام در این کشور از یک سو و کاهش صادرات به دلیل کاهش تقاضای خارجی از سوی دیگر از جمله مهمترین عواملی هستند که در سال جاری میلادی مانع رشد اقتصاد در ایتالیا شده‌اند. این در حالی است که اتخاذ سیاست‌های پولی و حتی انبساطی امید به بهبود اقتصاد در این کشور را افزایش داده بود. چشم انداز رشد اقتصادی در ماه‌های آتی نیز چندان روشن نیست. شاخص مدیران خرید در بخش صنعت در ماه اوت وارد رکود شد که خبر خوبی برای رشد اقتصادی در سه ماهه سوم نیست. پیش‌بینی می‌شود رشد اقتصادی ایتالیا در سال جاری تنها $0/7$ درصد باشد و در سال 2017 حتی از این میزان نیز کمتر شود. رنزی نخست وزیر ایتالیا درصدد است تا در ماه نوامبر همه پرسوی قانون اساسی برگزار و از این طریق قدرت سنا را در ساختار سیاسی این کشور کاهش دهد. رنزی تهدید کرده در صورت عدم پاسخ مثبت مردم به این همه پرسوی از سمت خود کناره‌گیری خواهد کرد. با توجه به گره خوردن سرنوشت رنزی با نتیجه همه پرسوی، ضعف اقتصاد موجب افزایش نارضایتی عمومی از سیاست‌های اقتصادی دولت شده است. این موضوع ریسک سیاسی و اقتصادی این کشور را بیش از پیش افزایش داده است.

انگلستان

ارقام اقتصادی انگلستان یک بار دیگر نشان از آن داشت که اقتصاد این کشور با نتایج فراندوم ماه ژوئن کنار آمدن است. آزمون اخیر سلامت بخش کارخانه‌ای نشان از قدرت گرفتن این بخش داشت. شاخص مدیران خرید این بخش در ماه اوت بیشترین افزایش در 25 سال اخیر را ثبت نمود. این شاخص از $48/3$ واحد در ماه ژوئیه به $53/3$ واحد در ماه اوت افزایش یافت که نشان از بزرگ شدن بخش مذکور داشت. بسیاری از تحلیل‌گران قدرت گرفتن سریع خانم ترزا می و همچنین سیاست‌های محرک اقتصادی بانک مرکزی انگلستان را عاملی برای رونق نسبی اقتصاد پس از نتایج فراندوم می‌دانند. پوند که پیش از برگزاری فراندوم در سطح $1/48$ دلار قرار داشت، در حال حاضر در سطح $1/32$ دلار قرار دارد. وضعیت این ارز در مقابل سایر اسعار نیز به همین صورت با افت روبه رو شد. بدین ترتیب می‌توان پیش‌بینی نمود که در تابستان این کشور مقصد حجم عظیمی از بازدیدکنندگان قرار گرفته و توریست‌ها پول زیادی در این کشور خرج کرده‌اند. ارقام در سایر بخش‌ها همچون اعتماد مصرف‌کننده، فروش خانه و مخارج نیز در ماه اوت وضعیت مطلوبی داشتند. به طور کلی به نظر می‌رسد که اقتصاد بریتانیا به سلامت مسیر خروج از اتحادیه اروپا را در پیش گرفته است.



علاوه بر موارد فوق در هفته گذشته شاخص مدیران خرید در بخش ساخت‌وساز ماه اوت منتشر گردید و نشان از بهبود قابل توجه این شاخص داشت. این شاخص از ۴۵/۹ واحد در ماه ژوئیه به ۴۹/۲ واحد در ماه اوت رسید. این شاخص اگرچه هنوز در سطح کمتر از ۵۰ واحد قرار دارد و کوچک شدن بخش مورد نظر را حکایت دارد ولی نشان از کاهش سرعت افت دارد.

ژاپن

به نظر می‌رسد که رشد اقتصادی ژاپن در فصل دوم سال مورد تجدید نظر نزولی قرار گیرد. کاهش سطح مخارج سرمایه‌گذاری نشان از آن دارد که ارقام به احتمال قوی تجدیدنظر شوند. رشد اولیه تنها ۰/۲ درصدی اقتصاد در مقیاس سالیانه به احتمال زیاد به صفر تنزل یابد. در حالی که در فصل نخست رشد سالیانه ۲ درصدی ثبت شده بود. این قوی و تقاضای ضعیف ضربه اصلی خود را به صادرات و مخارج سرمایه‌گذاری وارد کرده و این متغیرها نیز تاثیر منفی بر رشد اقتصادی ژاپن داشته اند.

بخش کارخانه‌ای

فعالیت‌های کارخانه‌ای در ژاپن علائمی از بهبود در ماه اوت نشان داد. این نخستین بار در ۶ ماه گذشته است که سطح این فعالیت‌ها افزایش یافته است، اگرچه این افزایش ناچیز است. شاخص مدیران خرید این بخش از ۴۹/۳ واحد در ژوئیه به ۴۹/۶ واحد در اوت رسید.

بیکاری

نرخ بیکاری این کشور در ماه ژوئیه به کمترین سطح ۲۱ سال اخیر یعنی ۳ درصد رسید. این نرخ با افت ۰/۱ واحد درصدی در مقایسه با ارقام ماه ژوئن، کمترین سطوح بیکاری از سال ۱۹۹۵ تاکنون را رقم زد. میزان شغل‌های در دسترس نیز در سطح ۱/۳۷ واحد قرار گرفت. یعنی به ازای هر ۱۰۰ نفر جویندگان کار ۱۳۷ شغل موجود است.

سایر شاخص‌ها

تمایلات مصرف‌کننده در ژاپن برای ماه اوت فراتر از انتظار ظاهر شد. شاخص تمایلات مصرف‌کننده از ۴۱/۳ واحد در ماه ژوئیه به ۴۲ واحد در ماه اوت رسید.



چین

معاون بانک مرکزی چین اظهار داشته مقامات پولی این کشور باید از سرعت رشد استقراض برای سرمایه‌گذاری در بازارهای مالی بکاهند. در یک سال گذشته این نوع از استقراض بیش از ۹ درصد افزایش یافته که سرعت بالایی محسوب می‌شود. افزایش بدهی در سطح اقتصاد چین سبب افزایش ریسک سیستم مالی این کشور شده است. بر اساس آمارهای رسمی مجموع بدهی‌های دولتی، خانوار و شرکت‌های چینی تا پایان سال ۲۰۱۵ به ۲۳۴ درصد تولید ناخالص داخلی این کشور رسیده که رقم بسیار بالایی است. وی در خصوص سیاست‌های پولی اعلام نموده بانک مرکزی چین میزان نقدینگی مورد نیاز بازارها را در سطح معقولی حفظ خواهد نمود.

کره جنوبی

آمارها نشان می‌دهد که شاخص مدیران خرید کارخانه‌ای در کره جنوبی در ماه اوت به پایین‌ترین سطح در ۱۲ ماهه گذشته کاهش یافته و نشان از انقباض این بخش از اقتصاد این کشور در پی کاهش تقاضای خارجی برای محصولات صنعتی کره‌ای دارد. از ماه ژانویه گذشته تاکنون میزان صادرات این کشور روندی نزولی داشته که به علت کاهش رشد اقتصاد جهانی و به ویژه کاهش رشد اقتصاد چین و صادرات به این کشور بوده است. کاهش صادرات و رشد اقتصادی در کره به طور حتم می‌تواند تاثیر منفی بر نرخ ارز این کشور به خصوص در صورت افزایش نرخ بهره کلیدی در امریکا داشته باشد.

روسیه

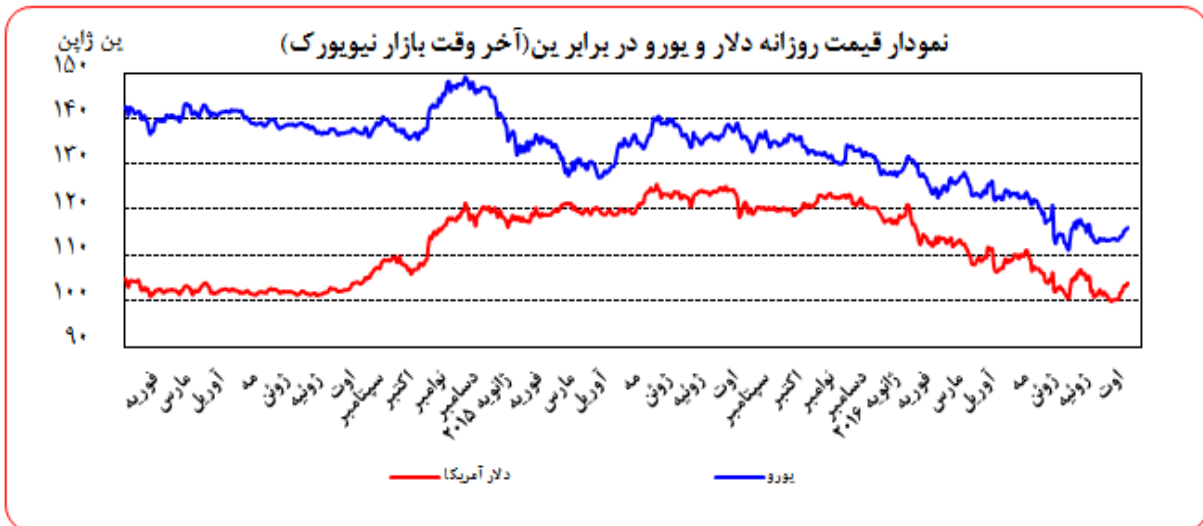
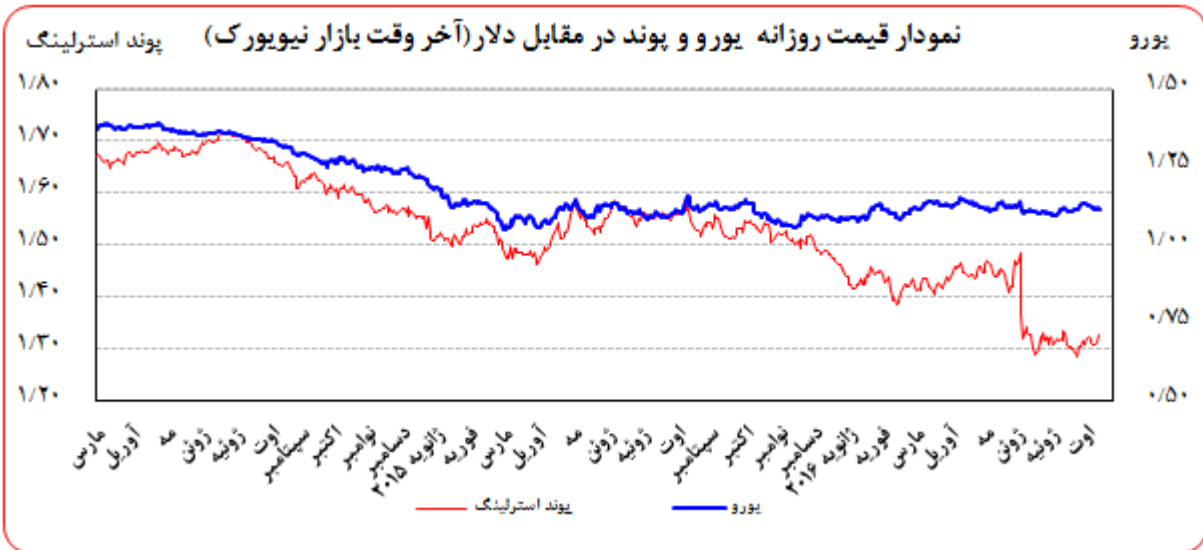
ولادیمیر پوتین رییس جمهور روسیه اعلام نموده میزان هزینه‌های دولتی به نحوی مدیریت خواهد شد که این کشور نیازی به اسقراض خارجی نداشته باشد. پیش‌بینی شده نرخ رشد اقتصادی این کشور در سال ۲۰۱۶ حداقل به ۰/۶- درصد برسد. وزیر دارایی روسیه نیز درخواست وزیر اقتصاد این کشور برای افزایش هزینه‌های دولتی به منظور تحریک رشد اقتصادی را رد کرده است.

در هفته گذشته پوتین برای مذاکره با عربستان برای تثبیت تولید نفت حتی بدون موافقت ایران برای تثبیت تولید نفت خود اعلام آمادگی نموده است. وی عنوان داشته در صورت تمایل عربستان می‌توان بر سر میزان تولید نفت ایران به توافق رسید.



تحولات بازار ارزهای عمده

ارزش دلار آمریکا روز جمعه گذشته نسبت به جمعه ماقبل آن در برابر ین، یورو و فرانک به ترتیب ۲/۰۷، ۰/۳۷ و ۰/۲۴ تقویت و در برابر پوند ۱/۲۰ درصد تضعیف گردید. به نرخ‌های پایان وقت بازار نیویورک، در هفته گذشته هر یورو در محدوده ۱/۱۱۹۸-۱/۱۱۴۴ دلار و هر پوند در محدوده ۱/۳۲۹۴-۱/۳۰۸۱ دلار در نوسان بود. همچنین هر دلار نیز در دامنه ۱۰۳/۹۴-۱۰۱/۹۲ ین متغیر بود.



عوامل تقویت دلار در برابر سایر ارزها

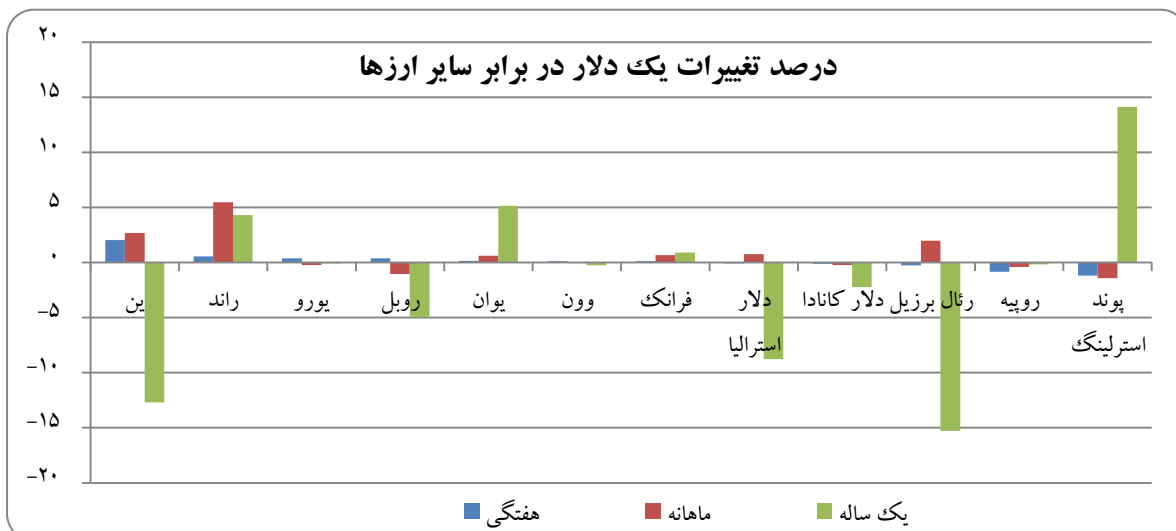
- تاکید یکی دیگر از مقامات فدرال رزرو مبنی بر نزدیک بودن زمان افزایش نرخ بهره
- اقدام بانک گلدمن ساکس در بالا بردن شانس افزایش نرخ بهره توسط فدرال رزرو در ماه سپتامبر
- افزایش مخارج مصرف‌کنندگان آمریکایی



عوامل تضعیف دلار در برابر سایر ارزها

- ارقام ضعیف اقتصادی امریکا (تولیدات صنعتی و اشتغال) در میانه هفته

همانطور که انتظار می‌رفت هفته گذشته دلار در برابر سایر ارزها تقویت شد. البته میزان تقویت دلار در مقایسه با هفته ماقبل محدودتر بود. شاخص دلار(ارزش دلار در برابر سبدی متشکل از شش ارز یورو، ین، فرانک، پوند، کرون سوئد و دلار کانادا) در هفته گذشته ۰/۳۱ درصد افزایش یافت در حالی که این افزایش در هفته ماقبل ۱/۱۲ درصد بود. اظهارات اخیر مقامات فدرال رزرو به خصوص خانم یلن در گردهمایی بانک‌های مرکزی در وایومینگ شانس افزایش نرخ بهره سیاستی این بانک را در آینده نزدیک به میزان زیادی افزایش داد. جو روانی ایجاد شده از هفته ماقبل در مورد افزایش نرخ بهره امریکا به هفته قبل نیز تسری یافت. به طوری که برخی نهادهای مالی تأثیر گذار همچون بانک گلدمن ساکس پیش‌بینی خود از زمان افزایش نرخ‌های بهره توسط فدرال رزرو را تغییر داد. با این حال این موضوع نتوانست تقویت قابل توجه دلار را به همراه داشته باشد. انتشار برخی اخبار اقتصادی مهم امریکا که چندان امیدوارکننده نبود باعث افزایش تردید در مورد روند بهبود اقتصاد امریکا گردد. شاخص پیش‌نگر موسسه مدیریت عرضه ISM نشان داد که تولیدات صنعتی در ماه اوت رشد چندان مناسبی نداشته است. از سویی دیگر، گزارش اشتغال امریکا در ماه اوت کمتر از انتظار و ناامید کننده بود. با اینکه جو روانی مثبت در ابتدای هفته به نفع دلار بود اما در روزهای چهارشنبه و پنجشنبه دلار تحت تأثیر اخبار اقتصادی فوق تضعیف گردید. با این حال در پایان هفته معامله‌گران اقدام به خرید دلار نمودند. اظهارات جفری لاکر رئیس بانک مرکزی ریچموند در تأیید صحبت‌های خانم یلن و آقای استنلی فیشر از یک طرف و بازنگری گلدمن ساکس در میزان احتمال افزایش نرخ بهره وجوه فدرال در ماه سپتامبر از طرف دیگر در بازگشت جو روانی مثبت به نفع دلار تأثیر گذار بود. در مجموع بیشترین میزان تقویت دلار در هفته گذشته در مقابل ین و بیشترین کاهش در برابر پوند استرلینگ بود.





همانطور که از نمودار فوق مشاهده می‌شود دلار حدود ۲ درصد در برابر ین ژاپن در هفته گذشته تقویت شده است. تغییرات سایر ارزها در برابر دلار در هفته گذشته بسیار محدود بود. در بین ارزهای جهان‌روا، پوند استرلینگ بیش از سایرین و حدود ۱/۲ درصد در برابر دلار تقویت شد. اخبار اقتصادی مثبت و فراتر از انتظار اقتصاد جزیره در ماه اوت مهم‌ترین دلیل تقویت پوند در هفته‌های اخیر بوده است. پس از برگزاری همه پرسی جدایی از اتحادیه اروپا در ماه ژوئیه پوند بیش از ۱۰ درصد از ارزش خود در برابر دلار و سایر ارزها را از دست داد. اما رفته رفته با انتشار ارقام اقتصادی در تولید و مصرف که بسیار بهتر از انتظار بود جو روانی مثبتی به نفع پوند در بازار ارز ایجاد شد. به طوری که در یک ماه گذشته پوند استرلینگ توانست به میزان ۱/۴۳ درصد در برابر دلار تقویت گردد.

نام ارز/نرخ بهره (درصد)	۳ ماهه	۶ ماهه	۹ ماهه	۱۲ ماهه
دلار	۰/۸۳۵۶۷	۱/۲۵۱۲۲	-	۱/۵۶۵۵۶
یورو	-۰/۳۲۶۸۶	-۰/۲۰۴۸۶	-	-۰/۰۷۵۲۹
پوند	۰/۳۸۴۶۹	۰/۵۱۷۵۰	-	۰/۷۳۸۰۶
فرانک	-۰/۷۳۶۰۰	-۰/۶۵۲۰۰	-	-۰/۴۸۸۰۰
ین	-۰/۰۳۱۵۰	-۰/۰۰۰۷۱	-	۰/۰۹۴۵۷
درهم امارات	۱/۱۹۲۱۴	۱/۴۸۳۰۰	-	۱/۷۸۹۰۰
یوان مرجع	-	-	-	۴/۳۵
لیبر ترکیه	۹/۲۵۹۷	۹/۶۶۶۸	۹/۷۶۸۸	۹/۸۰۹۶

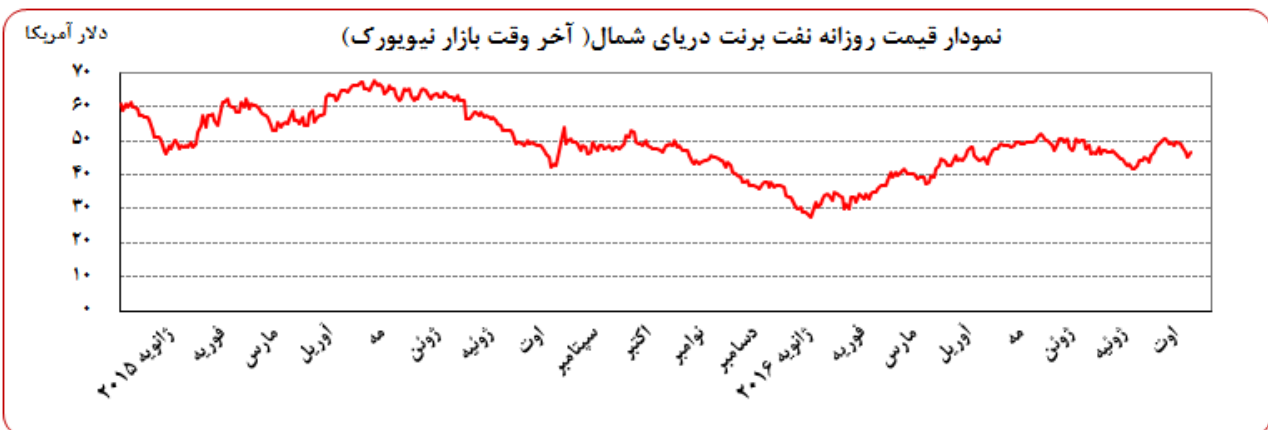
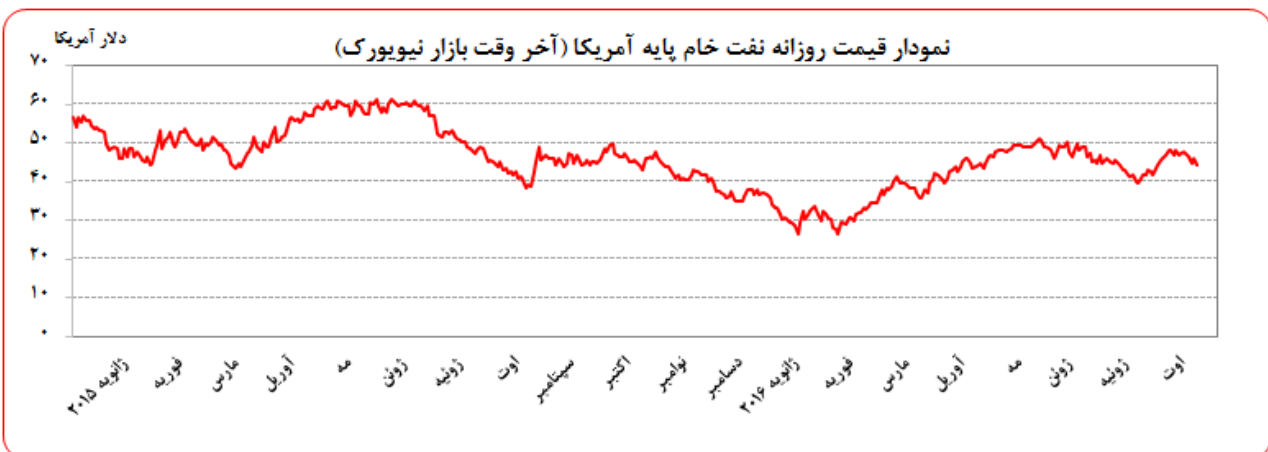
تحولات بازار طلا

بهای طلا در جمعه هفته گذشته نسبت به جمعه هفته ماقبل آن، ۰/۰۶ درصد افزایش یافت. نوسانات هفته گذشته قیمت طلا در بازار نیویورک در محدوده ۱۳۲۴/۴۱-۱۳۰۸/۰۱ دلار برای هر اونس در نرخ‌های پایانی ثبت شد.



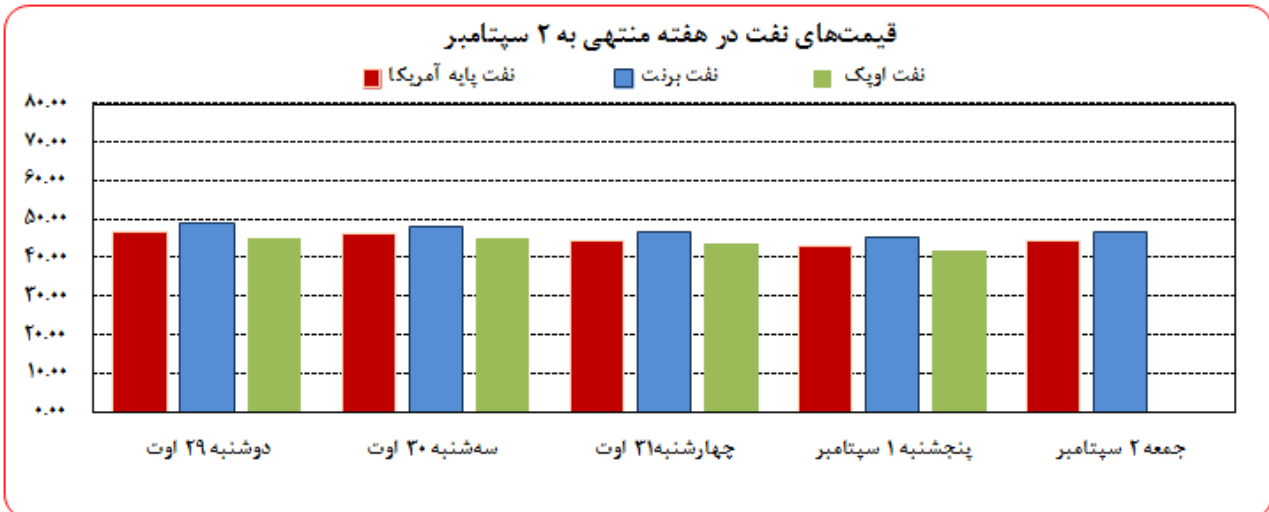
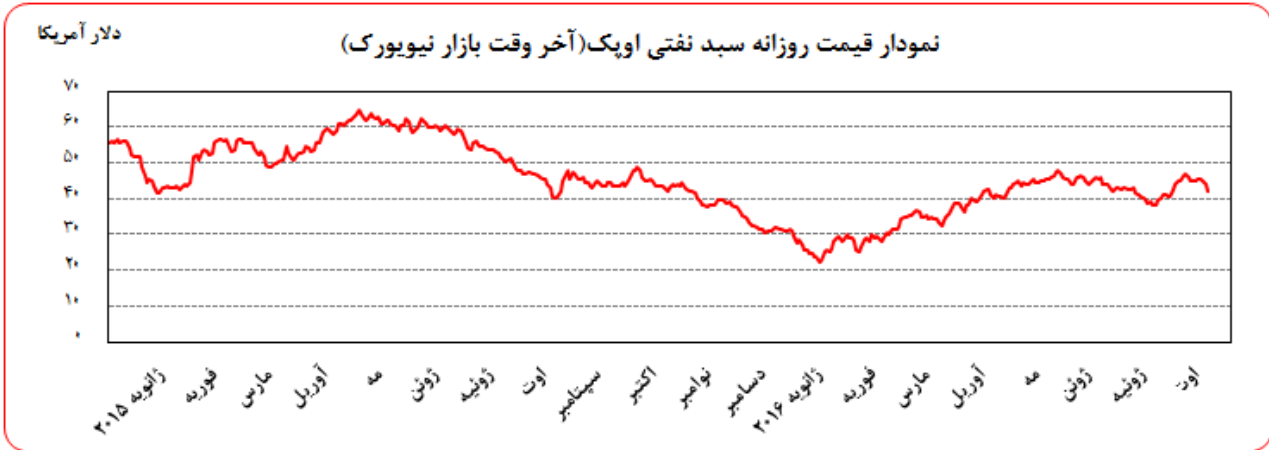
دلار قرار گرفت که در مقایسه آخرین نرخ هفته گذشته (روز پنجشنبه) نسبت به جمعه هفته ماقبل آن، ۳/۲۹ درصد کاهش یافت.

نوسانات بازار نفت در هفته گذشته را می‌توان به دو قسمت تقسیم نمود. از روز دوشنبه تا پایان روز پنجشنبه بهای نفت روند به شدت نزولی داشت. به نحویکه از روز جمعه هفته ماقبل تا پایان روز پنجشنبه، بهای نفت برنت حدود ۹ درصد کاهش یافت. اما در روز جمعه گذشته بهای نفت تا حدودی افزایش داشت. آنچه سبب شد تا در ۴ روز ابتدایی هفته بهای نفت کاهش یابد، افزایش صادرات نفت عراق، کاهش درگیری‌های نظامی در نیجریه و احتمال افزایش تولید نفت در این کشور، کاهش تقاضای نفت از سوی پالایشگاه‌های خلیج مکزیک به واسطه بروز طوفان‌های فصلی در امریکا، انتشار خبری از سوی وزارت نفت ایران مبنی بر افزایش تولید نفت به ۴ میلیون بشکه در روز تا پایان سال جاری میلادی و در نهایت افزایش بیش از انتظار ذخایر نفت امریکا بود. در آخرین روز هفته، رشد کمتر از انتظار اشتغال غیرکشاورزی امریکا سبب شد تا بهای نفت افزایش داشته باشد. اما در مجموع روند بهای نفت در کل هفته نزولی به ثبت رسید.





بهره‌برداری از این گزارش در صورت ذکر منبع بلامانع است.



مصرف نفت خام آمریکا (هزار بشکه در روز)

میزان در هفته گذشته	Δ هفته ماقبل	Δ سال قبل
۸,۴۸۸	-۶۰	-۷۳۰
۸,۲۱۹	۲۵۴	۸۴۱

تولید داخلی

خالص واردات

موجودی انبار نفت آمریکا (ارقام به میلیون بشکه)

موجودی در هفته گذشته	Δ هفته ماقبل	Δ سال قبل
۱,۲۲۱/۰۰	۰/۲	۶/۱
۵۲۵/۹۰	۰/۴	۱۵/۵
۶۹۵/۱۰	۰/۰	۰/۰
۲۳۲/۰۰	-۰/۳	۸/۳

نفت خام

ذخایر تجاری نفت خام

ذخایر استراتژیک نفت خام

بترین

ارزش هر دلار آمریکا به ارزهای عمده (آخر وقت بازار نیویورک) ، قیمت نقدی

طلا ، قیمت نفت خام در بازارهای سلف و ۴ شاخص عمده سهام

هفته منتهی به 1395/06/12

2016/09/02

درصد تغییرات	متوسط هفته	جمعه	پنجشنبه	چهارشنبه	سه شنبه	دوشنبه	عنوان	متوسط هفته گذشته	جمعه
		2 سپتامبر	1 سپتامبر	31 اوت	30 اوت	29 اوت			26 اوت
*** هفتگی	** نقطه به نقطه								
۰/۹۴	۰/۱۱	۹۵/۸۴۲	۹۵/۶۶۷	۹۵/۶۳۵	۹۶/۰۰۵	۹۶/۰۶۲	شاخص دلار	۹۴/۹۵۳	۹۵/۵۶۳
۰/۹۲	-۰/۱۲	۱/۳۰۶۲	۱/۲۹۸۹	۱/۳۱۰۳	۱/۳۱۰۶	۱/۳۱۰۰	دلار کانادا	۱/۲۹۴۳	۱/۳۰۰۴
۲/۴۰	۲/۰۷	۱۰۳/۱۰	۱۰۳/۹۴	۱۰۳/۲۳	۱۰۳/۴۳	۱۰۲/۹۶	ین ژاپن	۱۰۰/۶۸	۱۰۱/۸۳
-۰/۹۴	-۰/۳۷	۱/۱۱۷۰	۱/۱۱۵۶	۱/۱۱۹۸	۱/۱۱۵۹	۱/۱۱۴۴	یورو*	۱/۱۲۷۵	۱/۱۱۹۷
۱/۴۱	۰/۲۴	۰/۹۸۱۳	۰/۹۸۰۵	۰/۹۸۰۱	۰/۹۸۳۸	۰/۹۸۳۹	فرانک سوئیس	۰/۹۶۷۷	۰/۹۷۸۲
-۰/۰۱	۱/۲۰	۱/۳۱۷۷	۱/۳۲۹۴	۱/۳۲۶۸	۱/۳۱۳۸	۱/۳۰۸۱	لیبره انگلیس*	۱/۳۱۷۹	۱/۳۱۳۶
-۰/۶۳	-۰/۵۳۰	۱/۳۹۵۸۸	۱/۳۹۷۰۹	۱/۳۹۵۴۲	۱/۳۹۴۳۴	۱/۳۹۵۸۴	SDR به دلار	۱/۴۰۴۷۸	۱/۴۰۴۵۳
-۰/۹۸	۰/۰۶	۱۳۱۶/۱۱	۱۳۲۲/۳۶	۱۳۱۳/۰۷	۱۳۰۸/۰۱	۱۳۱۲/۷۱	طلای نیویورک (هراونس)	۱۳۲۹/۱۳	۱۳۲۱/۵۲
-۱/۰۳	۰/۴۵	۱۳۱۵/۴۰	۱۳۲۴/۷۰	۱۳۰۹/۵۰	۱۳۰۹/۲۵	۱۳۱۸/۱۵	طلای لندن (هراونس)	۱۳۲۹/۰۴	۱۳۱۸/۷۵
-۴/۳۶	-۶/۱۹	۴۷/۳۹	۴۶/۸۳	۴۵/۴۵	۴۷/۰۴	۴۸/۳۷	نفت برنت انگلیس	۴۹/۵۵	۴۹/۹۲
-۴/۷۵	-۶/۷۲	۴۵/۱۳	۴۴/۴۴	۴۳/۱۶	۴۴/۷۰	۴۶/۳۵	نفت پایه آمریکا	۴۷/۳۸	۴۷/۶۴
-۰/۱۴	۰/۵۲	۱۸۴۵۴	۱۸۴۹۲	۱۸۴۱۹	۱۸۴۰۱	۱۸۴۵۴	DOW-30 (بورس وال استریت)	۱۸۴۸۰	۱۸۳۹۵
۱/۹۳	۳/۴۵	۱۶۸۴۱	۱۶۹۲۶	۱۶۹۲۷	۱۶۸۸۷	۱۶۷۲۵	NIKKEI-225 (بورس توکیو)	۱۶۵۲۲	۱۶۳۶۱
-۰/۳۹	۰/۸۳	۶۸۱۱	۶۸۹۵	۶۷۴۶	۶۷۸۲	۶۸۲۱	FTSE-100 (بورس لندن)	۶۸۳۸	۶۸۳۸
۰/۳۵	۰/۹۱	۱۰۶۰۳	۱۰۶۸۴	۱۰۵۳۴	۱۰۵۹۳	۱۰۶۵۸	DAX-30 (بورس فرانکفورت)	۱۰۵۶۶	۱۰۵۸۸

* هر واحد به دلار آمریکا

** درصد تغییرات آخرین روز کاری دو هفته

*** درصد تغییرات متوسط هفتگی

شماره ۲۵

دایره اخبار اقتصادی