




خلاصه نتایج شاخص بهای تولیدکننده در ایران

شهریور ماه ۱۳۹۵

(۱۳۹۰=۱۰۰)

افزایش 

ثابت یا تقریباً بدون تغییر 

کاهش 

درصد تغییر نسبت به

ماه مشابه سال قبل		ماه قبل		گروه‌های اصلی
۳/۶		۰/۷		شاخص کل
				گروه‌های اصلی:
۱/۵		۰/۲		۱- کشاورزی، جنگلداری و ماهیگیری
۱/۴		۰/۸		۲- ساخت (صنعت)
۲/۷		۰/۵		۳- حمل و نقل و انبارداری
۱۰/۴		۰/۶		۴- هتل و رستوران
۲/۵		۰/۱		۵- اطلاعات و ارتباطات
۲۱/۴		۰/۵		۶- آموزش
۱۸/۸		۲/۰		۷- بهداشت و مددکاری اجتماعی
۱۳/۰		۰/۹		۸- سایر فعالیت‌های خدمات عمومی، اجتماعی و شخصی
				گروه اختصاصی:
۸/۴		۰/۸		خدمات