




خلاصه نتایج شاخص بهای تولیدکننده در ایران

مهر ماه ۱۳۹۵

(۱۳۹۰=۱۰۰)

افزایش 

ثابت یا تقریباً بدون تغییر 

کاهش 

درصد تغییر نسبت به

ماه مشابه سال قبل		ماه قبل		گروه‌های اصلی
۳/۹		۰/۵		شاخص کل
				گروه‌های اصلی:
۱/۷		۰/۴		۱- کشاورزی، جنگلداری و ماهیگیری
۲/۴		۰/۱		۲- ساخت (صنعت)
۲/۹		۰/۳		۳- حمل و نقل و انبارداری
۱۰/۷		۰/۸		۴- هتل و رستوران
۲/۵		۰/۱		۵- اطلاعات و ارتباطات
۱۲/۰		۷/۲		۶- آموزش
۱۸/۰		۰/۶		۷- بهداشت و مددکاری اجتماعی
۱۳/۲		۱/۰		۸- سایر فعالیت‌های خدمات عمومی، اجتماعی و شخصی
				گروه اختصاصی:
۷/۶		۱/۱		خدمات