




خلاصه نتایج شاخص بهای تولیدکننده در ایران

آبان ماه ۱۳۹۵

(۱۳۹۰=۱۰۰)

افزایش 

ثابت یا تقریباً بدون تغییر 

کاهش 

درصد تغییر نسبت به

| ماه مشابه سال قبل | ماه قبل | گروه‌های اصلی |
|--|---|---|
| ۴/۹  | ۰/۹  | شاخص کل |
| گروه‌های اصلی: | | |
| ۳/۲  | ۰/۹  | ۱- کشاورزی، جنگلداری و ماهیگیری |
| ۳/۹  | ۱/۴  | ۲- ساخت (صنعت) |
| ۳/۰  | ۰/۱  | ۳- حمل و نقل و انبارداری |
| ۱۰/۷  | ۰/۳  | ۴- هتل و رستوران |
| ۲/۶  | ۰/۱  | ۵- اطلاعات و ارتباطات |
| ۱۲/۱  | ۰/۹  | ۶- آموزش |
| ۱۷/۹  | ۰/۴  | ۷- بهداشت و مددکاری اجتماعی |
| ۱۲/۲  | ۰/۴  | ۸- سایر فعالیتهای خدمات عمومی، اجتماعی و شخصی |
| گروه اختصاصی: | | |
| ۷/۶  | ۰/۳  | خدمات |