




## خلاصه نتایج شاخص بهای تولیدکننده در ایران

آذر ماه ۱۳۹۵

(۱۳۹۰=۱۰۰)

افزایش 

ثابت یا تقریباً بدون تغییر 

کاهش 

درصد تغییر نسبت به

ماه مشابه سال قبل		ماه قبل		گروه‌های اصلی
۶/۸		۲/۰		<b>شاخص کل</b>
				<b>گروه‌های اصلی:</b>
۴/۹		۱/۷		۱- کشاورزی، جنگلداری و ماهیگیری
۷/۱		۳/۱		۲- ساخت (صنعت)
۳/۲		۰/۴		۳- حمل و نقل و انبارداری
۱۰/۹		۰/۴		۴- هتل و رستوران
۲/۶		۰/۱		۵- اطلاعات و ارتباطات
۱۱/۷		۰/۳		۶- آموزش
۱۷/۷		۰/۶		۷- بهداشت و مددکاری اجتماعی
۱۲/۲		۰/۶		۸- سایر فعالیت‌های خدمات عمومی، اجتماعی و شخصی
				<b>گروه اختصاصی:</b>
۷/۶		۰/۴		خدمات