



بانک مرکزی جمهوری اسلامی ایران  
اداره مطالعات و سازمانهای بین المللی  
دایره مطالعات ارزی

# بررسی وضع اقتصادی - ارزی کشورهای عمده

بازارهای طلا و نفت

## شماره ۴۱

هفته منتهی به ۳۱ دسامبر ۲۰۱۶

۱۱ دی ۱۳۹۵





## فهرست مندرجات

شماره صفحه

عنوان

۲-۶

بررسی وضعیت اقتصادی کشورهای عمده

- آمریکا
- اروپا
- منطقه یورو
- ایتالیا
- انگلستان
- ژاپن
- چین
- کره جنوبی
- روسیه

۶-۹

تحولات بازار ارزهای عمده

۹-۱۰

تحولات بازار طلا

۱۰-۱۲

تحولات بازار نفت

خواننده گرامی

ضمن تشکر خواهشمند است در صورت داشتن هرگونه انتقاد و یا پیشنهاد در مورد این گزارش نظرات خود را از طرق زیر مطرح فرمائید.

پست الکترونیکی: [m.namvar@cbi.ir](mailto:m.namvar@cbi.ir)

تلفن: ۲۹۹۵۳۸۱۵



## خلاصه

در امریکا، سطح اعتماد مصرف‌کننده در ماه دسامبر افزایش یافت. شاخص‌های فعالیت‌های کارخانه‌های منطقه دالاس و ریچموند از افزایش این فعالیت‌ها خبر داشتند.

در منطقه یورو، عرضه پول در ماه نوامبر ۲۰۱۶ نسبت به ماه مشابه سال قبل ۴/۸ درصد افزایش یافت. در انگلستان، شاخص قیمت مسکن در ماه دسامبر نسبت به ماه قبل، بسیار فراتر از انتظارات بازار، معادل ۰/۸ درصد افزایش یافت.

در ایتالیا، شاخص اعتماد کسب و کار در ماه دسامبر به ۱۰۳/۵ واحد رسید. این شاخص در ماه نوامبر ۱۰۲/۲ واحد گزارش شده بود.

در ژاپن، افت شاخص پایه قیمت مصرف‌کننده در ماه نوامبر همانند ماه قبل از آن ۰/۴ درصد بود. شاخص خرده‌فروشی نسبت به ماه قبل ۰/۲ درصد رشد کرد که نسبت به رشد ماه قبل کندتر بود.

بازار ارز هفته آرامی را تجربه کرد. حجم کم معاملات و پایین بودن نقدینگی باعث شد تا امکان سودگیری از دلار در سطوح بالا فراهم شود. این موضوع دلیل اصلی تضعیف دلار در هفته پایانی سال ۲۰۱۶ بود.

بازار طلا سال ۲۰۱۶ را با افزایش قیمت به پایان برد. طلا طی هفته گذشته پس از هفت هفته کاهش متوالی، رشدی معادل ۲/۷ درصد را تجربه کرد.

در بازار نفت، هرچند قیمت‌ها اندکی افزایش یافت اما بازار تحت تأثیر تعطیلات سال نو کم رونق و حجم معاملات پایین بود.



## امریکا

### اعتماد مصرف‌کننده

سطح اعتماد مصرف‌کنندگان امریکایی از ۱۰۹/۴ واحد در ماه نوامبر به ۱۱۳/۷ واحد در ماه دسامبر افزایش یافت. این در حالی بود که سطح اعتماد مربوط به ماه نوامبر نیز از رقم ۱۰۷/۱ واحد مورد تجدید نظر صعودی واقع شده بود. شایان ذکر است اعتماد مصرف‌کننده در ماه دسامبر در سطحی قرار گرفته که در سال‌های قبل از بحران ۲۰۰۷ و در اوج چرخه تجاری آن دوره قرار داشته است. افزایش قابل توجه در اعتماد مصرف‌کننده به واسطه کاهش نرخ بیکاری و افزایش خوش‌بینی به شرایط اقتصادی در چند ماه گذشته بوده است. در این مدت افزایش در سطح اعتماد مصرف‌کننده سبب شده مخارج مصرفی رشد مثبت داشته باشد.

### شاخص کارخانه‌های منطقه دالاس

شاخص کارخانه‌های منطقه دالاس که توسط فدرال رزرو این منطقه تهیه می‌شود، از سطح ۱۰/۲ واحد در ماه نوامبر به ۱۵/۵ واحد در ماه دسامبر افزایش یافت. این ششمین ماه متوالی است که شاخص مذکور رشد مثبت فعالیت‌های کارخانه‌های در این منطقه را گزارش می‌نماید. بررسی‌ها نشان می‌دهد تمامی زیر شاخه‌های شاخص مذکور اعم از تولید، سفارش جدید و میزان حمل کالاهای ساخته شده بهبود داشته است. شاخصی مشابه در منطقه ریچموند نیز توسط فدرال رزرو این ناحیه تهیه می‌شود که از سطح ۴ واحد در ماه نوامبر به ۸ واحد در ماه دسامبر افزایش یافت. در مجموع به نظر می‌رسد بخش کارخانه‌های در دو منطقه مورد بررسی روند بهتری نسبت به گذشته داشته و فعالیت‌های کارخانه‌ای در این مناطق رونق بیشتری یافته است.

فدرال رزرو آتلانتا نیز پیش‌بینی نموده که اقتصاد امریکا در سه ماهه پایانی سال ۲۰۱۶ حدود ۳/۶ درصد در مقایسه با مدت مشابه سال قبل رشد نماید. یک ماه قبل فدرال رزرو آتلانتا نرخ رشد ۳/۳ درصدی برای رشد سه ماهه چهارم ۲۰۱۶ پیش‌بینی نموده بود. افزایش در تعداد پروانه‌های ساختمانی در ماه اکتبر و همچنین افزایش در مصرف از مهم‌ترین دلایل تجدید نظر صعودی در پیش‌بینی انجام شده است.

### منطقه یورو

عرضه پول در ماه نوامبر ۲۰۱۶ نسبت به ماه مشابه سال قبل ۴/۸ درصد افزایش یافت. عرضه پول در نوامبر ۲۰۱۵ نسبت به ماه مشابه سال قبل ۴/۴ درصد افزایش یافته بود.



آمار نرخ تورم سال ۲۰۱۶ هفته آینده منتشر خواهد شد. پیش‌بینی بازار از افزایش نرخ تورم به ۱ درصد حکایت دارد. نرخ تورم در ماه نوامبر ۰/۶ درصد گزارش شده بود. هر چند پیش‌بینی تورم ۱ درصدی برای سال ۲۰۱۶ خوش‌بینانه به نظر می‌رسد اما در صورت تحقق موفقیت بزرگی برای بانک مرکزی اروپا محسوب خواهد شد. چرا که در سایه سیاست‌های تسهیل مقداری این بانک، در کمتر از ده ماه، نرخ تورم از ۰/۲- درصد در فوریه ۲۰۱۶ به ۱ درصد در دسامبر ۲۰۱۶ رسیده است.

## ایتالیا

شاخص اعتماد کسب و کار در ماه دسامبر به ۱۰۳/۵ واحد رسید. این شاخص در ماه نوامبر ۱۰۲/۲ واحد گزارش شده بود.

شاخص بهای تولیدکننده در ماه نوامبر نسبت به ماه قبل، ۰/۱ درصد کاهش یافت. این شاخص در ماه اکتبر نسبت به سپتامبر نیز ۰/۱ درصد کاهش یافته بود. همچنین این شاخص در ماه نوامبر نسبت به ماه مشابه سال قبل ۰/۳ درصد کاهش یافته است.

## انگلستان

تعداد دریافت کنندگان وام مسکن پرداخت شده توسط اتحادیه بانکداران انگلیس<sup>۱</sup> در ماه نوامبر، کمتر از پیش‌بینی بازار تعداد چهار فقره گزارش شده است. پیش‌بینی بازار تعداد چهار و شش فقره بوده است. شاخص قیمت مسکن در انگلستان در ماه دسامبر نسبت به ماه قبل، بسیار فراتر از انتظارات بازار، معادل ۰/۸ درصد افزایش یافت. این شاخص در ماه نوامبر نسبت به ماه اکتبر ۰/۱ درصد رشد کرده بود. همچنین این شاخص در ماه دسامبر ۲۰۱۶ نسبت به ماه مشابه سال قبل ۴/۵ درصد افزایش یافته است.

## تحلیل اقتصادی

سال ۲۰۱۶ سالی پر فراز و نشیب و البته شوکه‌کننده برای اقتصاد انگلیس بود. زمانی که مردم بریتانیا در همه‌پرسی ۲۳ ژوئن ۲۰۱۶، به خروج از اتحادیه اروپا رای مثبت دادند، اکثریت اقتصاددانان، وقوع رکود اقتصادی در انگلیس را محتمل

<sup>1</sup> -British Bankers' Association



دانستند. نااطمینانی ایجاد شده از این تصمیم آنقدر بالا بود که کاهش شدید در کسب و کار و سرمایه‌گذاری در ماه‌های بعد از بریکسیت پیش‌بینی می‌شد. پس از گذشت حدود دو فصل از بریکسیت، آمارهای اقتصادی منتشره ایجاد هر گونه رکود اقتصادی در سال ۲۰۱۶ را نفی کردند. اما افت تولید ناخالص داخلی در فصل سوم، پیش‌بینی افت رشد اقتصادی در فصل چهارم، افت تولیدات صنعتی، تضعیف سرمایه‌گذاری کسب و کار، کاهش خرده‌فروشی، افزایش نرخ تورم و کاهش هزینه‌های مصرف بخش خصوصی همگی نشان از ایجاد رکودی خفیف در فصول آتی دارند. بیشترین نگرانی‌ها از جانب افت هزینه‌های سرمایه‌گذاری متوجه اقتصاد انگلیس می‌باشد. علاوه بر آن، آغاز فرآیند خروج از اتحادیه اروپا از مارس ۲۰۱۷، نحوه تعامل انگلیس با اتحادیه اروپا پس از خروج و اختلاف نظر مجلس و دولت بر سر چگونگی فرآیند خروج بر نااطمینانی‌های اقتصادی دامن خواهد زد.

طی هفته‌های آتی با انتشار آمارهای اقتصادی در خصوص تولید ناخالص داخلی، سرمایه‌گذاری کسب و کار، تورم و مصرف بخش خصوصی در فصل چهارم سال ۲۰۱۶، وضعیت اقتصاد انگلیس در سال ۲۰۱۶ مشخص و چشم‌انداز اقتصادی سال ۲۰۱۷ ترسیم خواهد شد.

قبل از این بسیاری از مراکز اقتصادی از جمله خزانه‌داری انگلیس و مؤسسه ملی مطالعات اقتصادی و اجتماعی، علی‌رغم احتمال افت رشد اقتصادی در سال ۲۰۱۷، پیش‌بینی‌های بسیار خوشبینانه از وضعیت اقتصاد انگلیس در سال ۲۰۱۷ ارائه کرده‌اند. اگرچه در همه این گزارش‌ها، وضعیت اقتصادی در سطحی پایین‌تر از پیش‌بینی‌های قبل از بریکسیت ارائه شده است. اما انتشار آمارهای ضعیف از بخش تولیدات صنعتی و سرمایه‌گذاری در ماه‌های اخیر، تردیدها نسبت به این پیش‌بینی‌ها را افزایش داده است. طبق آخرین گزارش‌ها منتشره توسط مراکز تحقیقات اقتصادی، پیش‌بینی می‌شود رشد اقتصادی انگلیس در سال ۲۰۱۷ به حدود ۱ الی ۱/۵ درصد برسد.

## ژاپن

شاخص خرده‌فروشی در ماه نوامبر بازهم افزایش یافت؛ ولی سرعت رشد آن کمتر از ماه اکتبر بود. این شاخص در ماه نوامبر نسبت به ماه قبل ۰/۲ درصد افزایش یافت. در مقیاس سالانه نیز این شاخص در ماه نوامبر ۱/۷ درصد افزایش یافت. فروش سوپرمارکت‌ها با ۱/۱ درصد افزایش در ماه نوامبر بیشترین تأثیر را بر شاخص خرده‌فروشی داشته‌اند. همچنین مصرف خانوار در ماه نوامبر نسبت به ماه قبل ۰/۶ کاهش یافت که افت آن نسبت به ماه قبل کندتر شده است. انتظار می‌رود در ماه‌های آتی با توجه به تعطیلات سال نو و طرح‌های جدید دولت، مصرف افزایش یابد. بر اساس طرحی که دولت چند ماه پیش ارائه نمود، مقرر شده که از ماه ژانویه شرکت‌ها و سازمان‌های دولتی جمعه آخر هر ماه دو ساعت زودتر تعطیل شوند.



هدف از این کار تشویق کارکنان به خرید و افزایش مصرف خصوصی است. هنوز مشخص نیست که چه تعداد از شرکت‌ها با این طرح همکاری کنند اما پیش بینی شده که چنانچه اکثریت آنها به این طرح پیوندند، مصرف خصوصی می‌تواند تا ۱/۶ میلیارد دلار افزایش پیدا کند و این امر تأثیر مطلوبی بر اقتصاد ژاپن خواهد داشت. دورنمای تولیدات صنعتی نیز امیدوارکننده بود. تولیدکنندگان صنعتی در ماه نوامبر پیش‌بینی نمودند که تولیدات خود را در یک و دو ماه آینده به ترتیب ۲ درصد و ۲/۲ درصد افزایش دهند. همچنین تخمین اولیه شاخص تولیدات صنعتی در ماه نوامبر نسبت به ماه قبل ۱/۵ درصد افزایش داشت. شاخص پایه قیمت مصرف کننده در ماه نوامبر نسبت به ماه قبل ۰/۴ درصد کاهش یافت. این شاخص در ماه قبل نیز ۰/۴ درصد کاهش یافته بود. کاهش بهای انرژی (سوخت، برق و گاز) بیشترین تأثیر را بر کاهش شاخص مذکور داشت. از سوی دیگر، شاخص قیمت مصرف کننده (با احتساب غذا) ۰/۵ درصد افزایش یافت که بیشترین میزان از ماه می ۲۰۱۵ است و علت اصلی آن افزایش بهای سبزیجات تازه اعلام شده است.

نرخ بیکاری در ماه نوامبر با ۰/۱ درصد افزایش به ۳/۱ درصد رسید که نگران کننده نیست. روند صعودی نسبت فرصت‌های شغلی به متقاضیان در ماه نوامبر هم ادامه یافت و به ۱/۴۱ واحد رسید. علت عمده مطلوب بودن وضعیت بازار کار، کاهش تعداد نیروی کار در ژاپن است به همین دلیل نمی‌توان از آن به عنوان نقطه قوت اقتصاد نام برد. عرضه و تقاضا در بازار کار ژاپن همچنان نزدیک به هم است و این امر تا کنون نتوانسته منجر به افزایش دستمزدها که موردنظر دولت و بانک مرکزی است، گردد.

## چین

در سال ۲۰۱۶ اقتصاد چین به کمک افزایش در بهای دارایی‌ها از جمله مسکن و افزایش در ساخت و ساز و همچنین رشد سرمایه‌گذاری دولتی، نرخ رشد باثباتی را تجربه نمود. اما سال ۲۰۱۷ دولتمردان چینی با دشواری‌های بیشتری برای حفظ سطح رشد کنونی رو به رو خواهند بود. در سال ۲۰۱۷ سیاست‌گذاران چینی قصد کنترل ریسک تهدید کننده اقتصاد این کشور از جمله حباب قیمت دارایی نظیر مسکن را دارند. به نظر می‌رسد در سال ۲۰۱۷ سیاست ایجاد رشد اقتصادی متوازن تر همراه با کنترل در سطح اعتبارات دنبال خواهد شد. بانک مرکزی چین اعلام نموده در سال ۲۰۱۷، سیاست‌های پولی محتاطانه و خنثی را به کار خواهد بست. علی‌رغم اعلام بانک مرکزی، صاحب‌نظران اقتصادی چین معتقد هستند در مجموع سیاست‌های پولی در سال آینده به سمت انقباض تمایل خواهد داشت. چرا که در سال ۲۰۱۶ نیز این سیاست به نحوی اجرا شده و نرخ بهره بین بانکی ۰/۲۵ واحد درصد افزایش داشته که از سخت‌تر شدن شرایط در بازار پول خبر دارد. همچنین خرید یوان توسط بانک مرکزی برای جلوگیری از سقوط سریع ارزش یوان، سبب شده تا پایه پولی تا حدی کوچکتر از سال ۲۰۱۵ شود. اما وزیر



دارایی چین اعلام کرده دولت قصد دارد در سال ۲۰۱۷ میزان هزینه‌های دولتی را افزایش و مالیات و بهای خدمات عمومی را کاهش دهد.

## کره جنوبی

وزارت دارایی کره جنوبی نرخ رشد اقتصادی سال ۲۰۱۷ این کشور را ۲/۶ درصد پیش‌بینی نموده که کمتر از رشد ۳ درصدی است که قبل از این پیش‌بینی شده بود. این وزارت‌خانه دلیل کاهش در پیش‌بینی نرخ رشد اقتصادی را کاهش مصرف داخلی و عدم رشد اشتغال و اصلاحات ساختاری در برخی از شرکت‌های کره‌ای از جمله شرکت‌های کشتی‌سازی این کشور و نیاز به تامین سرمایه مورد نیاز آنها دانسته است. شایان ذکر است بانک مرکزی کره جنوبی نیز نرخ ۲/۸ درصدی را برای رشد اقتصادی سال ۲۰۱۷ پیش‌بینی نموده است. در پی رسوایی سیاسی در این کشور و خلع رییس جمهور از سوی پارلمان کره، میزان اعتماد در بین مصرف‌کنندگان و تولیدکنندگان و صاحبان مشاغل کاهش یافته که در کاهش رشد اقتصادی این کشور موثر بوده است. وزیر دارایی کره جنوبی عنوان داشته در صورتی که نشانه‌هایی از بهبود رشد اقتصادی در سال آینده مشاهده نشود، دولت باید با افزایش کسری بودجه از رشد اقتصادی حمایت نماید.

بانک مرکزی کره جنوبی هفته گذشته اعلام نموده در سال ۲۰۱۷ سیاست‌های انبساطی کنونی را ادامه داده و تورم را به سمت نرخ هدف ۲ درصدی هدایت خواهد نمود. بانک مرکزی کره اعلام نموده انتظار دارد در سال ۲۰۱۷ شکاف رکودی موجود حفظ شود. بانک مرکزی اعلام نموده انتظار دارد در سال ۲۰۱۷ رشد مصرف و سرمایه‌گذاری در ساخت و ساز کاهش یابد. همچنین انتظار می‌رود سرمایه‌گذاری در کالاهای سرمایه‌ای و صادرات، رشد داشته باشند. بانک مرکزی کره اعلام نموده سعی خواهد کرد در سال ۲۰۱۷ از نوسانات شدید بازار ارز جلوگیری نماید.

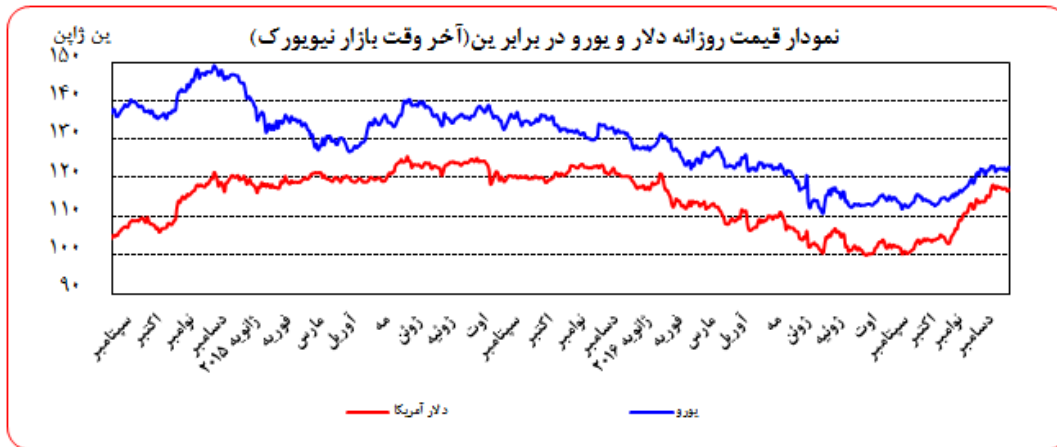
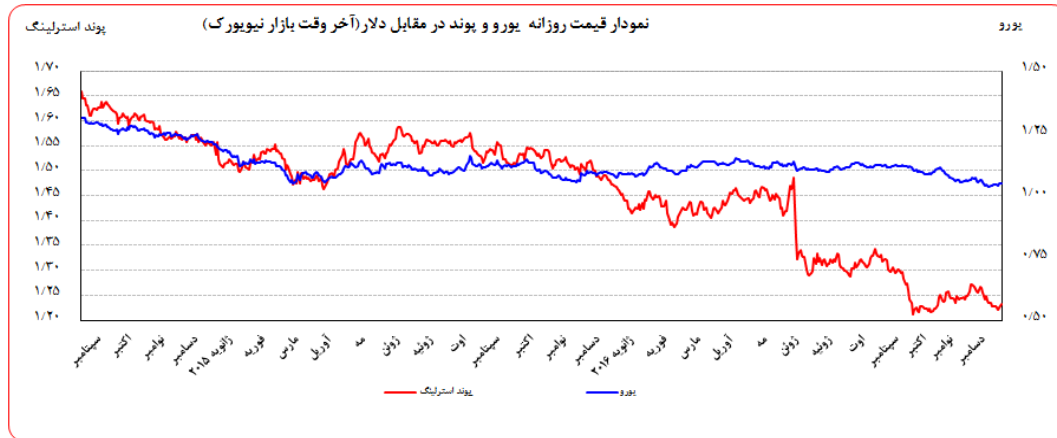
## تحولات بازار ارزهای عمده

روز جمعه گذشته نسبت به جمعه ماقبل آن، ارزش ین در برابر هر دلار ۰/۲۷ درصد و ارزش فرانک سوئیس در برابر هر دلار امریکا ۰/۷۵ درصد تقویت گردید. ارزش دلار امریکا روز جمعه گذشته نسبت به جمعه ماقبل آن در برابر هر یورو ۰/۶۱ درصد و در برابر پوند ۰/۴۹ درصد تقویت شد. به نرخ‌های پایان وقت بازار نیویورک، در هفته گذشته هر یورو در محدوده ۱/۰۴۱۴-۱/۰۵۲۰ دلار و هر پوند در محدوده ۱/۲۳۴۵۵-۱/۲۲۲۲۶ دلار در نوسان بود. همچنین هر دلار نیز در دامنه ۱۱۶/۵۴-۱۱۷/۴۳ ین متغیر بود.





بهره‌برداری از این گزارش در صورت ذکر منبع بلامانع است.



### عوامل تضعیف دلار در برابر سایر ارزها

بسیاری از بازارها در روزهای ابتدایی هفته گذشته به دلیل کریسمس تعطیل بودند. در شرایط کم بودن نقدینگی بازار، دلالتان بازار اقدام به سودگیری از دلار که در بالاترین سطوح خود قرار داشت، کردند. این اقدام باعث تضعیف دلار در برخی روزهای ابتدایی هفته شد. البته کاهش نرخ بازدهی اوراق قرضه آمریکا نیز در کاهش تضعیف دلار در هفته گذشته موثر بود.

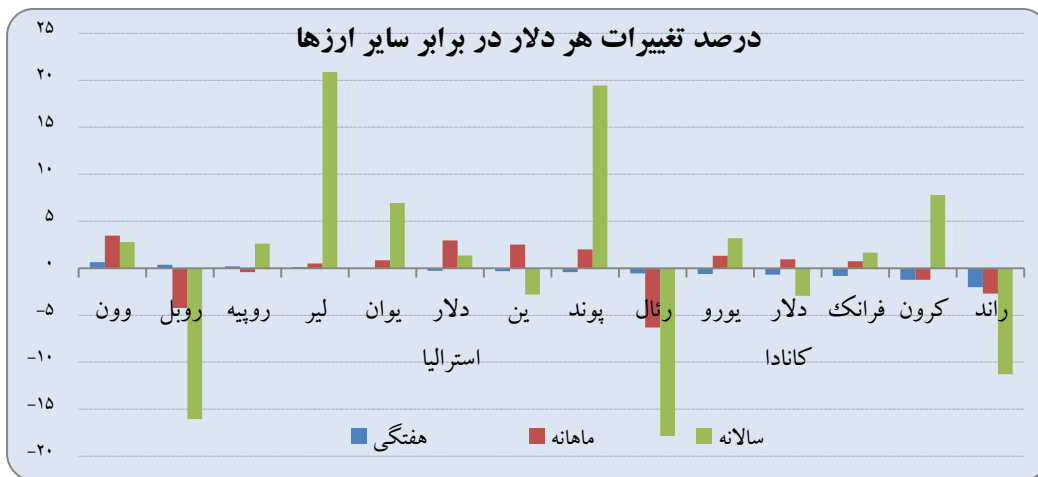
### عوامل تقویت دلار در برابر سایر ارزها

- شاخص‌های مثبت اقتصادی از جمله شاخص‌های بخش مسکن و همچنین مصرف آمریکا انگیزه کافی برای حفظ موقعیت‌های فزونی دلار را در اختیار سرمایه‌گذاران قرار داد. بهبود هر چه بیشتر اقتصاد آمریکا، انگیزه فدرال رزرو برای افزایش نرخ بهره را حتی بیشتر از آنچه که برای سال ۲۰۱۷ پیش‌بینی کرده افزایش خواهد داد.



• وضعیت بانک ایتالیایی مونته دیپاچی<sup>۱</sup> به نگرانی‌های منطقه یورو در سال جدید میلادی افزوده است. ریسک سیاسی، انتخابات، تروریسم و ترس از بحران بانکی در ایتالیا باعث شده تا یورو طی هفته گذشته باز هم همچون دو ماه گذشته در موضع ضعف در برابر دلار قرار گیرد. نگرانی‌ها در مورد نحوه خروج انگلیس از اتحادیه اروپا باز هم پوند را در برابر دلار تضعیف نمود.

هفته گذشته شاخص دلار ۰/۶۹ درصد از ارزش خود را از دست داد. البته هفته گذشته را نمی‌توان به عنوان هفته کاری کامل در بازارهای مالی دانست. زیرا با تعطیلات کریسمس و پایان سال میلادی همراه بود. همین مسئله باعث شد تا حجم معاملات و سطح نقدینگی در بازار ارز بسیار کم باشد. در شرایطی که پیش‌بینی می‌شود نیروهای پیشران دلار در سال آینده میلادی حداقل در ماه‌های نخست سال همچنان دلار را به سمت جلو هدایت کنند، بنابراین انگیزه چندانی برای فروش دلار در بین سرمایه‌گذاران دیده نمی‌شود. به همین نسبت، شانس سودگیری از دلار به صورت فروش و سپس خرید در قیمت‌های پایین چندان زیاد نیست. با این حال در ابتدای هفته حجم کم نقدینگی در بازار این فرصت را در اختیار برخی معامله‌گران قرار داد تا اقدام به فروش دلار و سودگیری از آن در برابر سایر ارزها نمایند. البته توقف و حتی کاهش نرخ بازدهی اوراق قرضه دولت امریکا نیز در تضعیف دلار در برابر برخی ارزها به خصوص ین ژاپن بی‌تاثیر نبود. در مجموع دلار در برابر ارزهای عمده مورد بررسی، تضعیف شد. البته این تضعیف چندان زیاد نبود. به طور مثال در برابر دلار کانادا که یکی از شش ارز شاخص دلار است تنها ۰/۷ درصد تضعیف شد. به طور کلی دامنه نوسان ارزها در هفته گذشته چندان زیاد نبود.



<sup>۱</sup> Monte dei Paschi di Siena



هفته گذشته بازار کمتر به عوامل بنیادی توجه داشت. به طوری که با وجود آمارهای اقتصادی خوب امریکا مثل اعتماد مصرف‌کننده که احتمال افزایش نرخ بهره را در سال جدید میلادی بالا می‌برد، در روند حرکت دلار در هفته گذشته تأثیر چندانی نداشت. نگرانی‌ها در مورد نحوه خروج انگلیس از اتحادیه اروپا با نزدیک شدن به آغاز سال جدید تشدید شده و همچنان پوند استرلینگ را در تنگنا قرار داده است. البته در هفته گذشته به دلیل ضعف دلار، پوند در برابر آن تقویت شد ولی در برابر یورو تضعیف گردید. در اروپا هفته ماقبل بولتن اقتصادی بانک مرکزی اروپا نشان می‌داد که این بانک انتظار افزایش سریع فشارهای تورمی از ابتدای سال ۲۰۱۷ را دارد. با این حال ریسک‌های عمده‌ای اقتصاد این منطقه را تهدید می‌کند. انتخابات و نااطمینانی سیاسی، تروریسم و بحران بانکی ایتالیا از جمله مواردی هستند که چشم‌انداز نه چندان روشنی را در میان مدت در برابر اقتصاد و نظام مالی این منطقه قرار داده است. البته ممکن است در صورت افزایش سریع تورم و تغییر لحن بانک مرکزی اروپا از افزایش سیاست‌های انبساطی به سیاست‌های انقباضی پولی قاعده بازی در بازار ارز در سال ۲۰۱۷ به کلی تغییر کند. ضمن اینکه ممکن است ترامپ نتواند آنچه‌آنچنان که انتظار می‌رود در تحقق وعده‌های اقتصادی خود موفق شود و دلار قوی نیز بر عملکرد اقتصادی امریکا تأثیر منفی داشته باشد.

نرخ بهره لایبور ارزها در آخرین روز کاری هفته گذشته				
نام ارز/نرخ بهره	۳ ماهه	۶ ماهه	۹ ماهه	۱۲ ماهه
دلار	۰/۹۹۷۹	۱/۳۱۷۷	-	۱/۶۸۵۷
یورو	-۰/۳۳۶۴	-۰/۲۲۶۶	-	-۰/۰۸۶۳
پوند	۰/۳۶۶۶	۰/۵۳۳۰	-	۰/۷۷۶۵
فرانک	-۰/۷۲۹۲	-۰/۶۶۲۶	-	-۰/۴۹۹۰
ین	-۰/۰۴۶۶	۰/۰۱۴۹	-	۰/۱۲۵۹
درهم امارات	۱/۴۷۵۷	۱/۷۱۷۹	-	۲/۰۹۵۰
یوان مرجع	-	-	-	۴/۳۵
لیبر ترکیه	۱۰/۱۳۴۰	۱۰/۸۴۷۴	۱۱/۰۲۰۰	۱۱/۱۸۴۰

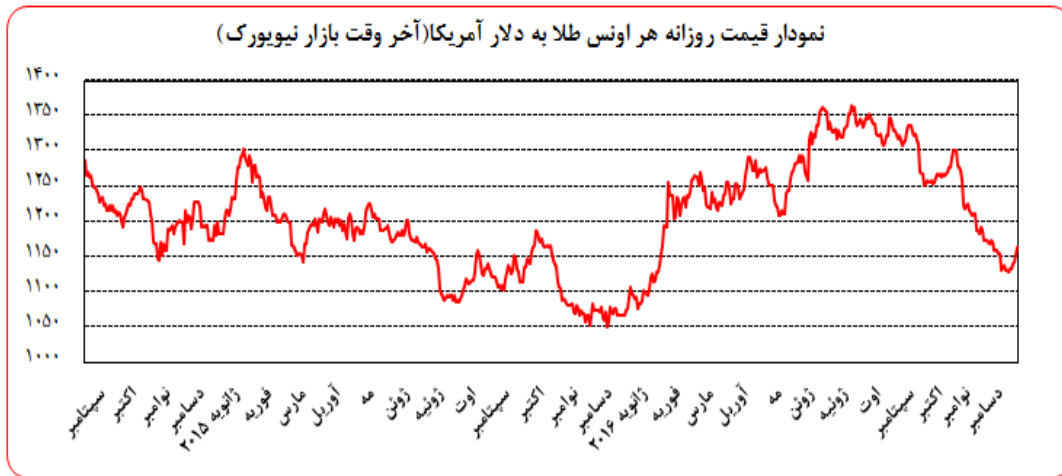
## تحولات بازار طلا

بهای طلا در جمعه هفته گذشته نسبت به جمعه هفته ماقبل آن، ۲/۷ درصد افزایش یافت. نوسانات هفته گذشته قیمت طلا در بازار نیویورک در محدوده ۱۱۶۳/۱۴۵-۱۱۳۲/۲۴ دلار برای هر اونس در نرخ‌های پایانی ثبت شد. تمام بازارهای مالی روز دوشنبه برای کریسمس تعطیل بودند. همچنین بازارهای مالی لندن روز سه‌شنبه نیز تعطیل بودند. هیچ رویداد خبری مهم و تأثیرگذاری بر بازار در نخستین روز معاملات هفته جاری که آخرین هفته معاملات سال بود،



وجود نداشت. ارزش طلا پس از اینکه در معاملات پیش از تعطیلات کریسمس بالا رفت، روز سه شنبه رشد بیشتری را تجربه کرد به بالاترین قیمت یک هفته اخیر رسید. انتشار خبرهایی از وضعیت بانک‌های ایتالیایی و تصمیم بانک مرکزی آلمان برای افزایش ذخایر طلای خود تاثیر مثبت بر قیمت طلا گذاشت.

طلا معاملات روز پنج‌شنبه بازار آمریکا را به علت کاهش شاخص دلار، با افزایش چشمگیری به پایان برد و در بالاترین سطح دو هفته اخیر قرار گرفت. همچنین در روز جمعه در آخرین روز معاملات سال ۲۰۱۶، قیمت طلا از ضعف دلار بهره برد و در سطح قیمتی بالاتری قرار گرفت.



## تحولات بازار نفت

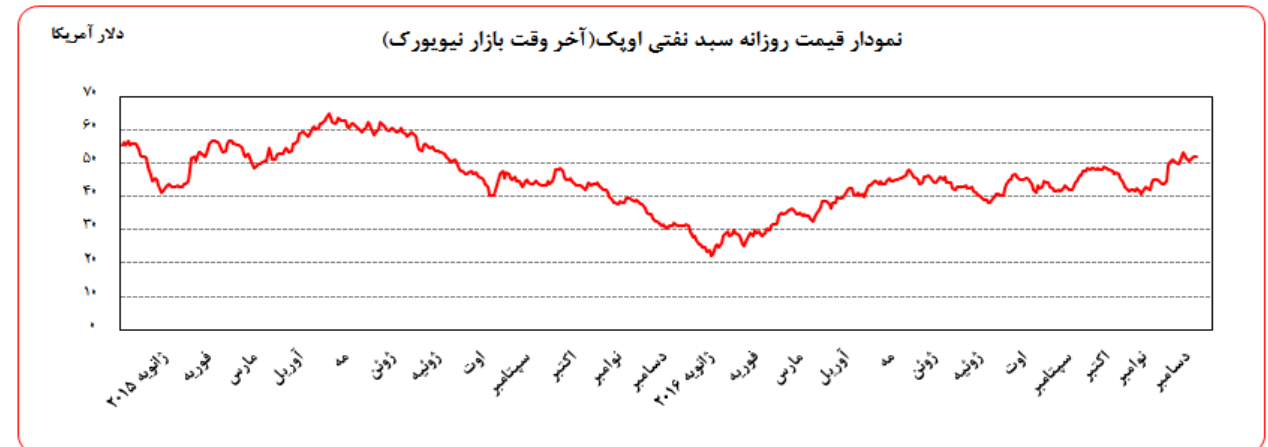
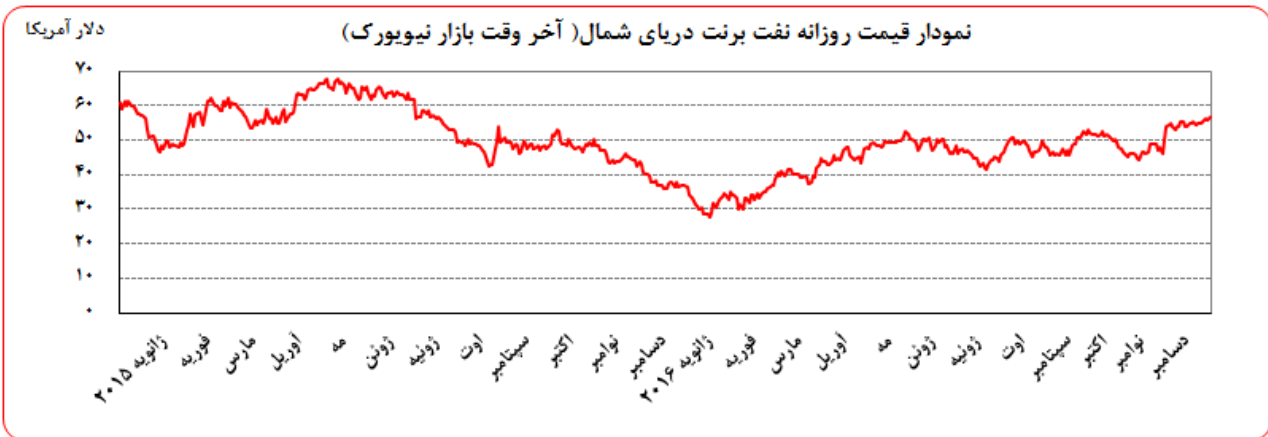
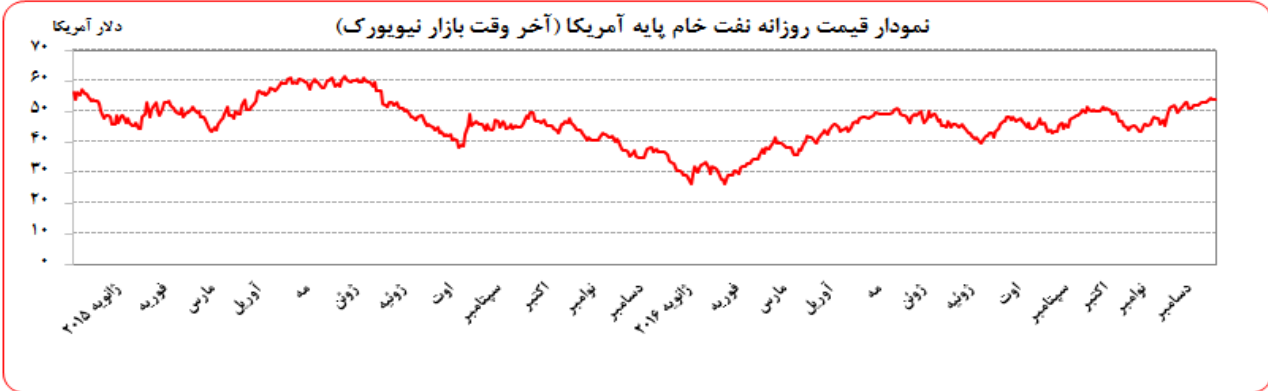
بهای نفت خام پایه آمریکا در جمعه هفته گذشته نسبت به جمعه هفته ماقبل آن، ۱/۳۲ درصد افزایش یافت. به نرخ‌های پایان وقت بازار نیویورک، بهای هر بشکه نفت خام پایه آمریکا در محدوده ۵۴/۲-۵۳/۷۲ دلار معامله گردید و متوسط هفتگی بهای هر بشکه آن در سطح ۵۳/۹ دلار قرار گرفت. بهای نفت برنت در جمعه هفته گذشته نسبت به جمعه هفته ماقبل آن، ۳/۰۱ درصد افزایش یافت. هر بشکه نفت خام برنت به نرخ‌های پایان وقت بازار نیویورک در دامنه ۵۶/۰۹-۵۶/۸۲ دلار معامله گردید و متوسط هفتگی هر بشکه آن به ۵۶/۳۶ دلار رسید. به دلیل تعطیلات سال نو قیمت سبد نفتی اوپک در هفته گذشته اعلام نشد.

هفته گذشته قیمت نفت تغییر چندانی نداشت و حجم معاملات پایین بود. تعطیلات کریسمس از یک سو و مصادف شدن روزهای پایانی هفته با تعطیلات سال نو سبب شدند معامله‌گران بازار فعالیت چندانی نداشته باشند. همچنین نزدیک‌تر شدن به زمان اجرای توافق کشورهای تولیدکننده نفت، معامله‌گران را ترغیب نموده تا گزینه انتظار را انتخاب نمایند. وزرای



بهره‌برداری از این گزارش در صورت ذکر منبع باامانگ است.

نفت ایران و عراق در اظهارات جداگانه‌ای بر پایداری خود بر برنامه کاهش تولید نفت اوپک تاکید نمودند که سبب افزایش نسبی قیمت نفت شد. همچنین در اواخر هفته گذشته ذخایر نفت امریکا افزایش یافت که سبب کاهش اندک قیمت نفت شد.





بهره‌برداری از این گزارش در صورت ذکر منبع باامانع است.

مصرف نفت خام آمریکا (هزار بشکه در روز)				موجودی انبار نفت آمریکا (ارقام به میلیون بشکه)			
Δ سال قبل	Δ هفته ماقبل	میزان در هفته گذشته		Δ سال قبل	Δ هفته ماقبل	موجودی در هفته گذشته	
				۳۰/۹	۰/۶	۱,۱۸۱/۱۰	نفت خام
-۴۳۶	-۲۰	۸,۷۶۶	تولید داخلی	۳۱	۰/۶	۴۸۶/۱۰	ذخایر تجاری نفت خام
				۰/۰	۰/۰	۶۹۵/۱۰	ذخایر استراتژیک نفت خام
۱۴۸	-۳۷۴	۷,۵۴۰	خالص واردات	۵/۷	-۱/۶	۲۲۷/۱۰	بترین

ارزش هر دلار آمریکا به ارزهای عمده (آخر وقت بازار نیویورک)، قیمت نقدی

طلا، قیمت نفت خام در بازارهای سلف و ۴ شاخص عمده سهام

هفته منتهی به ۱۳۹۵/۱۰/۱۰

۲۰۱۶/۱۲/۳۰

عنوان	متوسط هفته گذشته	درصد تغییرات		جمعه ۲۳ دسامبر	دوشنبه ۲۶ دسامبر	سه شنبه ۲۷ دسامبر	چهارشنبه ۲۸ دسامبر	پنجشنبه ۲۹ دسامبر	جمعه ۳۰ دسامبر	متوسط هفته
		** نقطه به نقطه	*** هفتگی							
شاخص دلار	۱۰۳/۱۱۰			۱۰۳/۰۴۰		۱۰۳/۰۲۰	۱۰۳/۳۱۰	۱۰۲/۶۹۰	۱۰۲/۲۹۰	۱۰۲/۸۲۸
دلار کانادا	۱/۳۴۴۳			۱/۳۵۴۰		۱/۳۵۷۶	۱/۳۵۶۱	۱/۳۵۰۳	۱/۳۴۴۲	۱/۳۵۱۸
ین ژاپن	۱۱۷/۴۷			۱۱۷/۳۲		۱۱۷/۴۳	۱۱۷/۲۶	۱۱۶/۵۴	۱۱۷/۰۰	۱۱۷/۰۶
یورو*	۱/۰۴۲۲			۱/۰۴۵۶		۱/۰۴۵۸	۱/۰۴۱۴	۱/۰۴۹۲	۱/۰۵۲۰	۱/۰۴۶۸
فرانک سوئیس	۱/۰۲۷۰			۱/۰۲۶۶		۱/۰۲۸۰	۱/۰۲۸۳	۱/۰۲۳۰	۱/۰۱۸۹	۱/۰۲۵۱
لیبره انگلیس*	۱/۲۳۳۷			۱/۲۲۸۵		۱/۲۲۷۱	۱/۲۲۲۶	۱/۲۲۶۳	۱/۲۳۴۵	۱/۲۲۷۸
SDR به دلار	۱/۳۳۹۴۴			۱/۳۳۹۶۹			۱/۳۳۹۶۵	۱/۳۴۰۰۹	۱/۳۴۴۳۳	۱/۳۴۰۴۱
طلای نیویورک (هراونس)	۱۱۳۲/۱۰			۱۱۳۲/۲۴		۱۱۳۹/۴۲	۱۱۴۱/۹۲	۱۱۵۵/۴۵	۱۱۶۳/۱۴	۱۱۴۹/۹۸
طلای لندن (هراونس)	۱۱۳۱/۷۴							۱۱۴۵/۹۰		۱۱۴۰/۲۵
نفت برنت انگلیس	۵۴/۹۹			۵۵/۱۶		۵۶/۰۹	۵۶/۳۹	۵۶/۱۴	۵۶/۸۲	۵۶/۳۶
نفت پایه آمریکا	۵۲/۵۶			۵۳/۰۲		۵۳/۹۰	۵۴/۲۰	۵۳/۷۷	۵۳/۷۲	۵۳/۹۰
DOW-30 (بورس وال استریت)	۱۹۹۳۰			۱۹۹۳۴		۱۹۹۴۵	۱۹۸۳۴	۱۹۸۲۰	۱۹۷۶۳	۱۹۸۴۰
NIKKEI-225 (بورس توکیو)	۱۹۴۴۰					۱۹۴۰۳	۱۹۴۰۲	۱۹۱۴۵	۱۹۱۱۴	۱۹۲۹۲
FTSE-100 (بورس لندن)	۷۰۴۷			۷۰۶۸			۷۱۰۶	۷۱۲۰	۷۱۴۳	۷۱۲۳
DAX-30 (بورس فرانکفورت)	۱۱۴۵۳			۱۱۴۵۰		۱۱۴۷۲	۱۱۴۷۵	۱۱۴۵۱	۱۱۴۸۱	۱۱۴۷۰

\* هر واحد به دلار آمریکا

\*\* درصد تغییرات آخرین روز کاری دو هفته

\*\*\* درصد تغییرات متوسط هفتگی

شماره ۴۲

دایره اخبار اقتصادی