



بانک مرکزی جمهوری اسلامی ایران
مدیریت کل آمارهای اقتصادی
اداره آمار اقتصادی
دایره آمار صنعتی

مشروح گزارش تجدید نظر سال پایه ۱۳۹۰
و
نتایج بررسی کارگاه‌های بزرگ صنعتی کشور
سال ۱۳۹۱
(بر اساس سال پایه ۱۳۹۰)

« نقل مطالب فقط با ذکر ماخذ مجاز است »

مهر ماه ۱۳۹۴

www.cbi.ir



بسمه تعالی

خلاصه نتایج بررسی کارگاه‌های بزرگ صنعتی کشور

سال ۱۳۹۱


(بر اساس سال پایه ۱۳۹۰)

افزایش 

کاهش 

درصد تغییر نسبت به سال قبل


عنوان

۸/۳ 


شاخص تولید

۱/۷ 

شاخص اشتغال کارکنان

۱۴/۶ 

شاخص مزد و حقوق و مزایای پرداختی به کارکنان

۱۶/۵ 

شاخص مزد و حقوق و مزایای سرانه کارکنان قبل از تعدیل

۱۰/۷ 

شاخص مزد و حقوق و مزایای سرانه کارکنان بعد از تعدیل

توضیحات:

- ۱- اختلاف در برخی سرجمع‌ها، به علت سراسر است (روند) کردن ارقام است.
- ۲- منظور از تعدیل در جداول شماره ۱۳ الی ۱۵، تعدیل ارقام جاری با شاخص بهای کالاها و خدمات مصرفی در مناطق شهری است.
- ۳- در محاسبات مربوط به جداول از اعداد کامل استفاده شده است.

علایم:

- * عدد نزدیک به صفر است.
- θ عدد قابل مقایسه نبوده و یا معنی‌دار نیست.

فهرست مطالب

صفحه	عنوان
۱	- مقدمه
۲	۱- مروری بر تاریخچه تجدیدنظر در طرح آمار صنعتی
۳	۲- هدف از بررسی سه ماهه آمار صنعتی
۳	۳- کاربرد اطلاعات جمع‌آوری شده
۳	۴- روش جمع‌آوری اطلاعات موردنیاز
۴	۵- تعاریف و مفاهیم
۵	۶- روش محاسبه شاخص‌ها و تغییرات آن‌ها
۶	۷- تغییرات شاخص
۶	۸- مروری بر فرآیند اجرای طرح تجدیدنظر در سال پایه (۱۰۰=۱۳۹۰)
۱۰	۹- نتایج بررسی کارگاه‌های بزرگ صنعتی کشور در سال ۱۳۹۱

فهرست جداول

صفحه	عنوان
۲	جدول شماره ۱- تاریخچه تجدیدنظر در سال پایه و نحوه اجرای طرح آمار صنعتی
۱۱	جدول شماره ۲- درصد تغییر شاخص تولید گروه‌های صنعتی مهم در سال ۱۳۹۱
۱۷	جدول شماره ۳- خلاصه آمار فعالیت کارگاه‌های بزرگ صنعتی کشور در سال ۱۳۹۱
۲۴	جدول شماره ۴- خلاصه نتایج بررسی کارگاه‌های بزرگ صنعتی کشور
۲۵	جدول شماره ۵- خلاصه نتایج بررسی کارگاه‌های بزرگ صنعتی کشور به تفکیک گروه‌های مختلف صنایع
۳۰	جدول شماره ۶- شاخص تولید کارگاه‌های بزرگ صنعتی کشور به تفکیک سه ماهه‌های مختلف
۳۹	جدول شماره ۷- شاخص تولید کارگاه‌های بزرگ صنعتی کشور به تفکیک کالاهای مصرفی، واسطه و سرمایه‌ای در سه ماهه‌های مختلف
۴۰	جدول شماره ۸- شاخص تولید کارگاه‌های بزرگ صنعتی کشور به تفکیک کالاهای مصرفی، واسطه و سرمایه‌ای در سال ۱۳۹۱

- جدول شماره ۹- شاخص اشتغال کارکنان کارگاه‌های بزرگ صنعتی کشور به تفکیک سه ماهه‌های مختلف ۴۲
- جدول شماره ۱۰- شاخص مزد و حقوق و مزایای پرداختی به کارکنان کارگاه‌های بزرگ صنعتی کشور به تفکیک سه ماهه‌های مختلف ۵۱
- جدول شماره ۱۱- ارزش محصول به قیمت جاری و نسبت مزد و حقوق و مزایای کارکنان به ارزش جاری در کارگاه‌های بزرگ صنعتی کشور ۵۹
- جدول شماره ۱۲- ارزش محصولات و ارزش تولید سرانه کارکنان کارگاه‌های بزرگ صنعتی کشور به قیمت ثابت ۶۶
- جدول شماره ۱۳- اشتغال، مزد و حقوق و مزایای پرداختی، مزد و حقوق و مزایای سرانه کارکنان (قبل و بعد از تعدیل) در کارگاه‌های بزرگ صنعتی کشور ۷۲
- جدول شماره ۱۴- شاخص مزد و حقوق و مزایای سرانه کارکنان (قبل و بعد از تعدیل) در کارگاه‌های بزرگ صنعتی کشور ۷۹
- جدول شماره ۱۵- شاخص مزد و حقوق و مزایای سرانه کارکنان (قبل و بعد از تعدیل) به تولید سرانه کارکنان به قیمت ثابت در کارگاه‌های بزرگ صنعتی کشور ۸۷
- جدول شماره ۱۶- ارزش محصول کارگاه‌های بزرگ صنعتی کشور در استان‌های مختلف به قیمت جاری ۹۵
- جدول شماره ۱۷- ارزش محصول کارگاه‌های بزرگ صنعتی کشور در استان‌های مختلف به قیمت ثابت ۹۶
- جدول شماره ۱۸- شاخص ارزش محصول کارگاه‌های بزرگ صنعتی کشور در استان‌های مختلف به قیمت ثابت ۹۷
- جدول شماره ۱۹- تعداد کارکنان کارگاه‌های بزرگ صنعتی کشور در استان‌های مختلف ۹۸
- جدول شماره ۲۰- شاخص اشتغال کارکنان کارگاه‌های بزرگ صنعتی کشور در استان‌های مختلف ۹۹
- جدول شماره ۲۱- مزد و حقوق و مزایای پرداختی به کارکنان کارگاه‌های بزرگ صنعتی کشور در استان‌های مختلف ۱۰۰
- جدول شماره ۲۲- شاخص سرانه دستمزد و مزایای پرداختی به کارکنان کارگاه‌های بزرگ صنعتی کشور در استان‌های مختلف ۱۰۱
- جدول شماره ۲۳- تعداد کارگاه‌های بزرگ صنعتی مورد بررسی با وضعیت فعال بالای ۱۰۰ نفر کارکن در استان‌های مختلف ۱۰۲

فهرست نمودارها

صفحه	عنوان
۸	نمودار شماره ۱- مقایسه تغییرات سهم ارزش افزوده گروه‌های صنعتی مهم در دو سال پایه ۱۳۸۳ و ۱۳۹۰
۱۱	نمودار شماره ۲- درصد تغییرات شاخص تولید گروه‌های مختلف صنایع طی سال ۱۳۹۱ نسبت به سال ۱۳۹۰
۱۲	نمودار شماره ۳- تغییرات شاخص کل تولید صنعتی از سه ماهه اول سال ۱۳۹۰ الی سه ماهه چهارم سال ۱۳۹۱
۱۳	نمودار شماره ۴- درصد تغییرات شاخص اشتغال کارکنان در سطح گروه‌های مختلف صنایع سال ۱۳۹۱ نسبت به سال ۱۳۹۰
۱۴	نمودار شماره ۵- تغییرات فصلی شاخص اشتغال کارکنان کارگاه‌های بزرگ صنعتی کشور
۱۵	نمودار شماره ۶- درصد تغییرات شاخص مزد و حقوق و مزایای پرداختی به کارکنان در سطح گروه‌های مختلف صنایع سال ۱۳۹۱ نسبت به سال ۱۳۹۰
۱۶	نمودار شماره ۷- تغییرات فصلی شاخص مزد و حقوق و مزایای پرداختی به کارکنان
۲۶	نمودار شماره ۸- درصد سهم ارزش محصول به قیمت ثابت هر یک از صنایع در سال ۱۳۹۱
۲۷	نمودار شماره ۹- درصد سهم اشتغال کارکنان هر یک از صنایع در سال ۱۳۹۱
۲۸	نمودار شماره ۱۰- درصد سهم مزد و حقوق و مزایای پرداختی به کارکنان هر یک از صنایع در سال ۱۳۹۱
۲۹	نمودار شماره ۱۱- شاخص تولید، اشتغال و مزد و حقوق و مزایای پرداختی به کارکنان در سال ۱۳۹۱
۳۷	نمودار شماره ۱۲- شاخص تولید به تفکیک گروه‌های مختلف صنایع در سال ۱۳۹۱
۳۸	نمودار شماره ۱۳- شاخص تولید کارگاه‌های بزرگ صنعتی در سال ۱۳۹۱
۴۱	نمودار شماره ۱۴- شاخص تولید به تفکیک نوع تولیدات در سال ۱۳۹۱
۴۹	نمودار شماره ۱۵- شاخص اشتغال کارکنان به تفکیک گروه‌های مختلف در سال ۱۳۹۱
۵۰	نمودار شماره ۱۶- شاخص اشتغال کارکنان کارگاه‌های بزرگ صنعتی در سال ۱۳۹۱
۵۷	نمودار شماره ۱۷- شاخص مزد و حقوق و مزایای کارکنان به تفکیک گروه‌های مختلف صنایع در سال ۱۳۹۱
۵۸	نمودار شماره ۱۸- شاخص مزد و حقوق و مزایای کارکنان کارگاه‌های بزرگ صنعتی در سال ۱۳۹۱
۸۶	نمودار شماره ۱۹- شاخص مزد و حقوق و مزایای سرانه کارکنان قبل و بعد از تعدیل

تحلیل روند رشد بخش صنعت از جنبه‌های مختلف، عاملی کلیدی در تحلیل‌های خرد و کلان اقتصادی و یکی از ارکان تصمیم‌سازی‌ها در حوزه اقتصاد است. از آن‌جا که در این حوزه نماگرهای اقتصادی کوتاه مدت نقش مهمی ایفا می‌کنند، شاخص‌های بخش صنعت از اهمیت فوق العاده‌ای برخوردارند.

این اهمیت از یک سو به دلیل ماهیت این شاخص‌ها و از سوی دیگر به دلیل کاربردهای آنها می‌باشد. زیرا این شاخص‌ها علاوه بر اندازه‌گیری تغییرات میزان تولید، اشتغال و دستمزد در بخش صنعت، در محاسبات ملی نیز نقش مهمی ایفا می‌نمایند و برآوردی از تغییرات فصلی ارزش افزوده ایجاد شده در صنایع مختلف و به دنبال آن در کل اقتصاد را منعکس می‌کنند.

بانک مرکزی به دلیل نیاز به اطلاعات دقیق و منظم از تولیدات صنعتی کشور در سال ۱۳۴۳ برای نخستین بار طرح بررسی آماری کارگاه‌های صنعتی را به نام صنایع منتخب به مورد اجرا گذاشت و اجرای این طرح تاکنون تغییرات زیادی را تجربه نموده است.

هدف اصلی از اجرای طرح آمار صنعتی، بررسی تغییرات کوتاه‌مدت (با تأکید بر دوره سه‌ماهه) متغیرهای مهم فعالیت‌های صنعتی مانند تولید، قیمت، اشتغال، مزد و حقوق و مزایا و تشکیل سرمایه می‌باشد. جامعه آماری این طرح شامل تمام کارگاه‌های صنعتی با بیش از ۱۰۰ نفر کارکن در سراسر کشور بوده که فعالیت آن طبق طبقه‌بندی استاندارد بین‌المللی فعالیت‌های اقتصادی^۱ (ISIC) به عنوان فعالیت صنعتی شناسایی شده باشد. طرح آمار صنعتی در هر دوره سه ماهه بررسی شده و نتایج آن در هر سال به صورت سه‌ماهه، شش‌ماهه، نه‌ماهه و سالیانه گزارش می‌شود.

با توجه به این که با گذشت زمان تحولاتی در ساختار صنعت کشور در اثر پیشرفت تکنولوژی، تغییر الگوی مصرف، انجام اصلاحات اقتصادی و اجرای برنامه‌های توسعه رخ می‌دهد، تغییر سال پایه محاسبه شاخص‌های اقتصادی ضرورت می‌یابد. فرآیند تغییر سال پایه اقدامات مختلفی را در بر می‌گیرد که در مدیریت کل آمارهای اقتصادی بانک مرکزی این اقدامات زیر نظر کمیته‌های فنی هر طرح انجام می‌شود. کمیته تجدیدنظر طرح بررسی آمار صنعتی نیز مسئولیت طراحی اقدامات لازم جهت تغییر سال پایه در این طرح را به عهده دارد.

¹ International Standard Industrial Classification of all Economic Activities

در این گزارش ضمن اشاره به تاریخچه انجام تجدیدنظر در سال پایه طرح آمار صنعتی، شرح مختصری از اقدامات انجام شده در راستای تغییر سال پایه این طرح از سال ۱۳۸۳ به سال ۱۳۹۰ به همراه مشروح نتایج حاصل از محاسبه مهمترین شاخص‌های صنعت کشور در سال ۱۳۹۱ بر اساس سال پایه جدید ارائه خواهد شد.

۱- مروری بر تاریخچه تجدیدنظر در طرح آمار صنعتی

طرح بررسی آمار صنعتی از آغاز تاکنون طی چند مرحله مورد تجدیدنظر قرار گرفته و سال پایه محاسبه شاخص‌های صنعتی تغییر یافته است. شرح مختصری از تحولات انجام شده در جدول شماره ۱ آمده است.

جدول شماره ۱

تاریخچه تجدیدنظر در سال پایه و نحوه اجرای طرح آمار صنعتی

ردیف	سال	تغییرات انجام شده
۱	۱۳۴۳	اجرای نخستین طرح بررسی آماری کارگاه‌های صنعتی در تهران و ۳۲ شهر ایران ماهانه در ۱۶ رشته صنعت
۲	۱۳۴۵	بررسی کلیه کارگاه‌های صنعتی با بیش از ۱۰ نفر کارکن بصورت فصلی
۳	۱۳۴۸	گسترش رشته فعالیت‌های صنعتی به ۲۱ رشته
۴	۱۳۵۳	بررسی ۵۰ رشته صنعت در سرشماری از ۷۹۳ کارگاه ۵۰ نفر کارکن و بیشتر با دوره بررسی ۳ ماهه
۵	۱۳۶۱	بررسی ۵۶ رشته فعالیت صنعتی در ۱۲۱۳ کارگاه ۵۰ نفر کارکن و بیشتر
۶	۱۳۶۹	بررسی ۵۷ رشته فعالیت صنعتی در ۱۳۲۰ کارگاه ۵۰ نفر کارکن و بیشتر
۷	۱۳۷۶	افزایش رشته فعالیت‌ها به ۸۸ رشته و بررسی کارگاه‌های با ۱۰۰ نفر کارکن و بیشتر و استفاده از ویرایش سوم ISIC در طبقه‌بندی فعالیت‌های صنعتی به جای ویرایش دوم
۸	۱۳۸۳	بررسی ۲۲ گروه صنعتی مشتمل بر ۹۸ رشته فعالیت صنعتی بر اساس ویرایش سوم ISIC
۹	۱۳۹۰	بررسی ۲۴ گروه صنعتی مشتمل بر ۹۶ رشته فعالیت صنعتی بر اساس ویرایش چهارم ISIC

در ادامه گزارش (صفحات ۶ الی ۹) نیز جزئیات بیشتری از اقدامات انجام شده در راستای تغییر سال پایه طرح آمار صنعتی از سال ۱۳۸۳ به سال ۱۳۹۰ ارائه خواهد شد.

۲- هدف از بررسی سه ماهه آمار صنعتی

بررسی سه ماهه کارگاه‌های صنعتی کشور با هدف محاسبه شاخص‌های کلان اقتصادی بخش تولید صنعتی انجام می‌شود و اطلاعاتی را فراهم می‌آورد که مهم‌ترین آن‌ها عبارتند از:

- شاخص تولید صنعتی
- شاخص اشتغال کارکنان در کارگاه‌های بزرگ صنعتی
- شاخص مزد و حقوق و مزایای پرداختی به کارکنان کارگاه‌های بزرگ صنعتی
- تغییرات سرمایه‌گذاری در بخش صنعت
- تغییرات موجودی انبار کارگاه‌های صنعتی

۳- کاربرد اطلاعات جمع‌آوری شده

شاخص‌های تولید، اشتغال کارکنان و مزد و حقوق و مزایای پرداختی به کارکنان در موارد متعددی کاربرد دارند که از جمله می‌توان به موارد زیر اشاره نمود:

- محاسبه تولید ناخالص داخلی (GDP): بدین ترتیب که تولید ناخالص ملی، از مجموع ارزش افزوده چهار بخش کشاورزی، نفت، صنایع و معادن و خدمات به دست می‌آید؛
- تحلیل‌های اقتصاد کلان: برای تعیین اهمیت و سهم تغییرات حجم تولید در اقتصاد با توجه به تغییرات جمعیت، درآمد ملی، بازرگانی خارجی و سطح قیمت‌ها؛
- تحلیل‌های اقتصاد خرد: مقایسه تغییرات تولید در رشته‌های مختلف صنعتی و بررسی روابط آن‌ها با سایر آمارها مانند اشتغال، مزد و حقوق و غیره، از طریق شاخص تولید گروه‌های صنعتی؛
- مقایسه‌های بین‌المللی: به منظور ارائه اطلاعات به سازمان‌های بین‌المللی جهت انجام مقایسه‌های جهانی و تعیین اندازه اقتصاد کشورها؛
- سیستم پولی و اعتباری کشور: برای هدایت سیستم پولی و اعتباری کشور به سمتی که نیازهای اصلی و ضروری جامعه را برطرف سازد؛
- تعیین دستمزدها: استفاده در محاسبات حداقل دستمزد و حقوق عمده کارکنان کارگاه‌ها، توسط وزارت تعاون، کار و رفاه اجتماعی.

۴- روش جمع‌آوری اطلاعات مورد نیاز

آمارهای مورد نیاز این بررسی از طریق مراجعه مستقیم متصدیان جمع‌آوری آمارهای اقتصادی مستقر در ۷۹ شهر به کلیه کارگاه‌های صنعتی بزرگ کشور (کارگاه‌هایی با ۱۰۰ نفر کارکن و بیشتر) جمع‌آوری می‌شود.

۵- تعاریف و مفاهیم

الف) کارگاه صنعتی: کارگاه عبارت است از محل معینی که در آن کالایی تولید یا خدمتی انجام می‌شود. به عبارت دیگر کارگاه صنعتی یک واحد فنی و تولیدی است که دارای محل مستقل بوده و تحت نظر مدیریت و حسابداری واحد به فعالیت اقتصادی اشتغال دارد.

در این گزارش کارگاه بزرگ صنعتی به کارگاهی گفته شده است که فعالیت آن بر اساس طبقه‌بندی استاندارد بین‌المللی فعالیت‌های اقتصادی (ISIC) به عنوان فعالیت صنعتی شناخته شده و تعداد کارکنان آن صد نفر یا بیشتر باشد. در متن گزارش برای سهولت به جای "کارگاه بزرگ صنعتی" فقط به لغت "کارگاه" اکتفا شده است.

ب) کارکنان: کارکنان شامل تمام کارگران و کارمندانی است که در کارگاه یا برای کارگاه کار می‌کنند. مالکان، شرکاء و کارفرمایان بدون حقوق، کارکنان فامیلی و سایر کارکنان بدون مزد، در این گروه منظور نمی‌شود.

پ) مزد و حقوق و مزایا: مزد و حقوق و مزایا عبارت از مجموع پرداخت‌های نقدی و جنسی به کارکنان (کارگران و کارمندان) می‌باشد. این پرداخت‌ها شامل مبالغی که کارفرما از حقوق کارکنان به منظور بیمه و بازنشستگی کسر می‌کند و همچنین سهمی که خود کارفرما از این بابت به بیمه‌های اجتماعی و یا صندوق بازنشستگی می‌پردازد، می‌باشد. هر نوع پاداش و کمکی که به کارکنان داده می‌شود نظیر عیدی، پاداش، اضافه‌کار، فوق‌العاده مقطوع، کارانه، حق عیال و اولاد و سهم کارکنان از سود ویژه کارگاه نیز به حساب مزد و حقوق منظور می‌گردد. کمک‌های غیرنقدی به کارکنان نظیر غذا، مسکن، دارو، درمان، سهمیه خواربار و غیره نیز قسمتی از مزد و حقوق و مزایا را تشکیل می‌دهد. این گونه کمک‌های غیرنقدی به قیمت تمام شده آن‌ها برای کارفرما، به حساب مزد و حقوق منظور می‌گردد.

ت) ارزش محصول: ارزش محصول عبارت است از مجموع ارزش کالاهای تولید شده، خدمات انجام یافته و ضایعات فروش رفته در یک دوره از زمان توسط کارگاه.

۶- روش محاسبه شاخص‌ها و تغییرات آن‌ها

در این گزارش شاخص‌های اصلی بخش صنعت عبارتند از شاخص‌های تولید، اشتغال و مزد و حقوق و مزایای پرداختی به کارکنان. در ادامه توضیحاتی در خصوص نحوه محاسبه این شاخص‌ها ارائه می‌گردد.

الف) شاخص تولید

- **شاخص تولید بر مبنای ارزش محصول:** در این روش ابتدا ارزش محصول به قیمت جاری در سه ماهه مورد نظر با شاخص قیمت محصولات تولیدی کارگاه‌های مورد بررسی هر یک از صنایع، تعدیل می‌گردد تا ارزش محصول به قیمت ثابت به دست آید. از تقسیم ارزش محصول به قیمت ثابت بر متوسط سه ماهه ارزش محصول در سال پایه و ضرب آن در عدد ۱۰۰ شاخص تولید هر یک از صنایع محاسبه می‌شود. برای محاسبه شاخص تولید سال از میانگین ساده شاخص چهار فصل سال استفاده می‌گردد.

- **شاخص تولید بر مبنای مقدار تولید:** در این روش نسبت مقدار تولید هر سه ماهه به متوسط یک سه ماهه سال پایه هر یک از محصولات منتخب در هر صنعت با ضرایبی که نشان دهنده اهمیت نسبی ارزش آن محصول در آن صنعت در سال پایه می‌باشد، موزون می‌گردد. از حاصل جمع ارقام موزون شده و تقسیم آن بر جمع ضرایب، شاخص تولید آن صنعت محاسبه می‌گردد.

برای محاسبه شاخص تولید هر گروه صنعت یا شاخص کل تولید، شاخص تولید هر صنعت در ضریب اهمیت آن صنعت (ارزش افزوده ناخالص در سال پایه) ضرب و مجموع حاصل ضرب‌های به دست آمده بر مجموع ضرایب تقسیم می‌گردد.

ب) شاخص اشتغال کارکنان

به منظور محاسبه شاخص اشتغال کارکنان هر صنعت، متوسط ماهانه تعداد کارکنان هر صنعت در سه ماهه مورد بررسی به میانگین ماهانه تعداد کارکنان همان صنعت در سال پایه تقسیم و حاصل در عدد ۱۰۰ ضرب می‌شود.

پ) شاخص مزد و حقوق و مزایای پرداختی به کارکنان

برای محاسبه شاخص مزد و حقوق و مزایای پرداختی به کارکنان هر یک از صنایع، جمع مزد و حقوق و مزایای پرداختی به کارکنان هر صنعت در سه ماهه مورد بررسی به متوسط سه ماهه مزد و حقوق و مزایای آن صنعت در سال پایه تقسیم و حاصل در عدد ۱۰۰ ضرب می‌شود. باید توجه داشت که این شاخص عبارت است از شاخص حجم کل پرداخت‌ها بابت مزد و حقوق و مزایا به کارکنان کارگاه‌های مورد بررسی و بدیهی است که نباید با شاخص دستمزد در بخش صنعت اشتباه گردد.

برای محاسبه شاخص مزد و حقوق و مزایای سرانه کارکنان، شاخص مزد و حقوق و مزایای پرداختی به کارکنان در دوره مورد نظر به شاخص اشتغال در همان دوره تقسیم می‌گردد.

۷- تغییرات شاخص

تغییرات یک شاخص نسبت به دوره مشابه سال (سال‌های) قبل به صورت درصد تغییر نشان داده می‌شود. برای محاسبه این درصد تغییر، عدد شاخص دوره مورد بررسی را به عدد شاخص دوره مشابه سال مورد نظر تقسیم و عدد حاصل را از عدد یک کم می‌کنیم. در صورتی که عدد به دست آمده را در عدد ۱۰۰ ضرب کنیم درصد تغییر شاخص مورد نظر به دست می‌آید.

فرض کنیم شاخص اشتغال کارکنان در سه ماهه چهارم سال ۱۳۹۱ مساوی ۹۷/۸ و در سه ماهه چهارم ۱۳۹۰ مساوی ۹۹/۹ باشد در این صورت شاخص اشتغال کارکنان در سه ماهه چهارم ۱۳۹۱ نسبت به سه ماهه چهارم ۱۳۹۰ با کسر یک از حاصل تقسیم ۹۷/۸ بر ۹۹/۹ ضربدر ۱۰۰ معادل ۲/۱ درصد کاهش یافته است.

۸- مروری بر فرآیند اجرای طرح تجدیدنظر در سال پایه (۱۰۰=۱۳۹۰)

همان‌طور که اشاره شد، تغییر سال پایه مستلزم انجام اقدامات مختلفی است که در مورد طرح آمار صنعتی، عموماً این اقدامات توسط کمیته فنی تجدیدنظر طرح آمار صنعتی متشکل از تعدادی از کارشناسان و محققین ادارات "آمار اقتصادی" و "تحقیقات و مطالعات آماری" طراحی و با کمک اعضای دایره آمار صنعتی به مرحله اجرا درمی‌آید. اهم اقدامات انجام شده در تجدیدنظر اخیر به شرح زیر است:

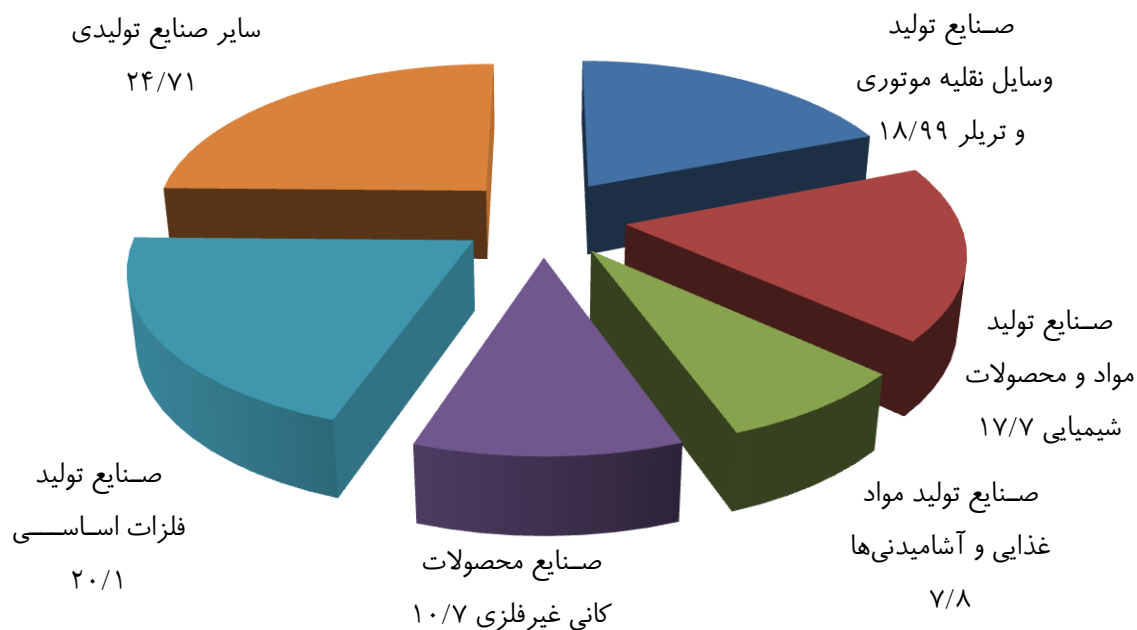
- **تغییر و اصلاح پرسشنامه آمار صنعتی و دستورالعمل تکمیل آن**
طی جلسات کمیته فنی تجدیدنظر طرح آمار صنعتی در سال های ۱۳۸۹ و ۱۳۹۰ تغییراتی در پرسشنامه این طرح اعمال و مطابق با آن دستورالعمل تکمیل پرسشنامه نیز اصلاح گردید.

- **تهیه شاخص های قیمت**
با توجه به این که نوسانات ارزش محصول کارگاه های صنعتی به قیمت جاری علاوه بر نوسان حجمی تولید شامل تغییرات قیمت محصولات تولیدی نیز می باشد، لذا ارزش محصول به قیمت جاری معیار مناسبی جهت نشان دادن تغییرات واقعی حجم تولید در دو مقطع زمانی معین نیست. از این رو، برای محاسبه شاخص تولید، ابتدا می بایست ارزش محصول به قیمت جاری توسط شاخص بهای تولیدکننده کالاهای صنعتی تعدیل شده و به قیمت سال پایه محاسبه گردد. در تجدیدنظر اخیر، شاخص بهای کالاهای صنعتی در سطح کدهای چهار رقمی توسط دایره شاخص بهای تولید کننده محاسبه و در اختیار دایره آمار صنعتی قرار گرفت.

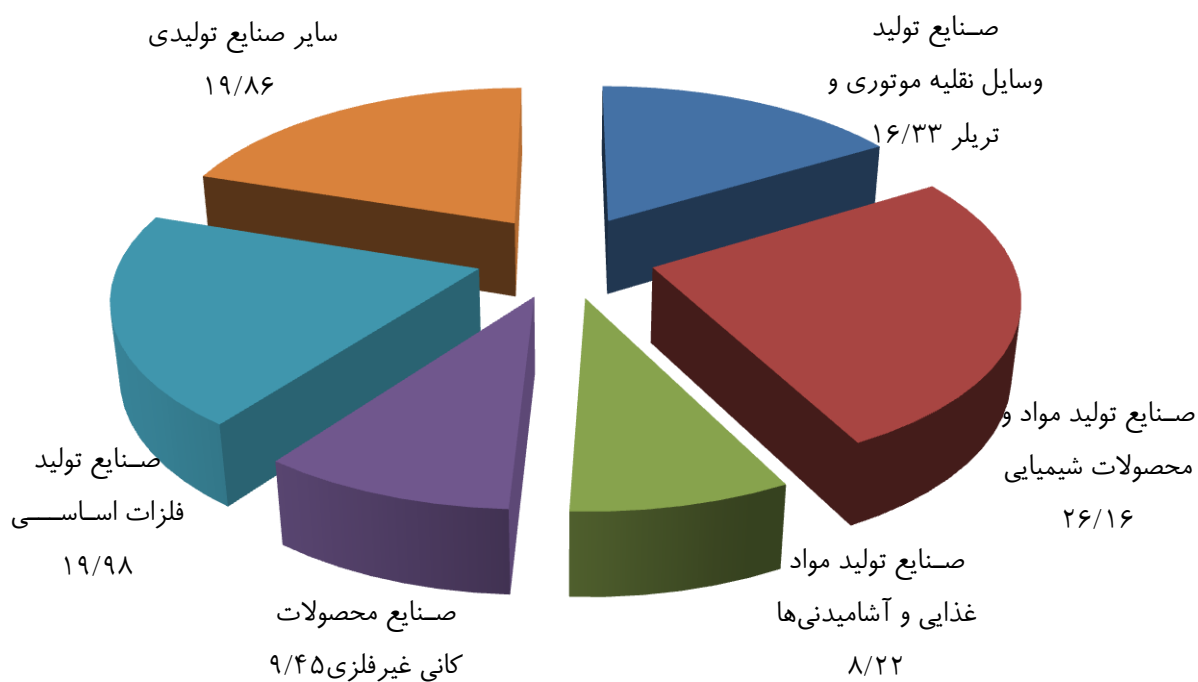
- **تغییر کد فعالیت کارگاه ها بر اساس ویرایش چهارم طبقه بندی استاندارد بین المللی فعالیت های اقتصادی (ISIC)**
در تجدیدنظر گذشته (سال ۱۳۸۳)، از ویرایش سوم طبقه بندی استاندارد بین المللی فعالیت های اقتصادی (ISIC) استفاده گردید و لیکن با توجه به این که بخش آماری سازمان ملل متحد از سال ۲۰۰۸ میلادی استفاده از ویرایش چهارم این طبقه بندی را توصیه نموده است، در تجدیدنظر سال ۱۳۹۰ برای تعیین کد فعالیت کارگاه های بزرگ صنعتی کشور ویرایش جدید مبنا قرار گرفته است.

- **انتخاب رشته فعالیت ها و اختصاص ضرایب اهمیت به آنها**
پس از تعیین کد فعالیت کارگاه های مشمول چارچوب طرح آمار صنعتی در سطح کدهای چهار رقمی ISIC، طی یک فرآیند کارشناسی رشته فعالیت های مورد نظر جهت شرکت در محاسبه شاخص تولید بر اساس ضرایب ارزش افزوده مشخص گردید. با توجه به تغییراتی که در ویرایش چهارم ISIC نسبت به نسخه قبلی رخ داده بود، در نهایت تعداد ۹۶ رشته فعالیت (کد چهار رقم ISIC) در قالب ۲۴ گروه صنعتی (سطح دو رقم ISIC) سازمان دهی شد. یادآور می شود که تعداد رشته فعالیت ها و گروه های صنعتی در تجدیدنظر قبلی به ترتیب ۹۸ رشته و ۲۲ گروه بوده است. در نمودار شماره ۱، تغییرات ضرایب ارزش افزوده در صنایع مهم کشور قابل مشاهده است.

نمودار شماره ۱: مقایسه تغییرات درصد سهم ارزش افزوده گروه‌های صنعتی مهم در دو سال پایه ۱۳۸۳ و ۱۳۹۰



الف) سال ۱۳۸۳



ب) سال ۱۳۹۰

با توجه به بافت صنعت کشور، در سال ۱۳۸۳ حدود ۷۵ درصد از سهم ارزش افزوده کارگاه‌های بزرگ صنعتی در پنج گروه صنعتی تولید فلزات اساسی، تولید وسایل نقلیه موتوری و تریلر، تولید محصولات شیمیایی و پتروشیمی، کانی‌های غیرفلزی (شامل سیمان، کاشی و ...) و صنایع غذایی متمرکز بوده که این سهم در سال ۱۳۹۰ به بیش از ۸۰ درصد رسیده است. علت عمده آن نیز تقویت سهم گروه تولید مواد و محصولات شیمیایی و پتروشیمی بوده است. در این بین کاهش سهم گروه تولید وسایل نقلیه موتوری و تریلر نیز قابل توجه می‌باشد.

• آماده کردن پایگاه داده جهت محاسبه شاخص‌ها

از سال ۱۳۹۰ با ایجاد سامانه یکپارچه اداره آمار اقتصادی تحولی بزرگ در جهت ارسال اطلاعات جمع‌آوری شده توسط متصدیان جمع‌آوری آمارهای اقتصادی رخ داد که طرح آمار صنعتی نیز تحول مذکور را تجربه نموده است. در جهت تسریع کار و ایجاد بانک اطلاعاتی مناسب برای طرح، اطلاعات کلیه پرسشنامه‌های فیزیکی دریافت شده (بیش از ۱۵۰۰۰ پرسشنامه) مربوط به سال‌های ۹۰ و ۹۱ توسط کارکنان دایره آمار صنعتی به سامانه وارد شد. با انجام این کار، از فصل دوم سال ۹۲ ارسال پرسشنامه فیزیکی حذف گردید. در خلال سال ۹۲ و ۸ ماه اول سال ۹۳ طی چند مرحله، اطلاعات سال‌های ۹۰ و ۹۱ مورد بررسی و کنترل قرار گرفت تا داده‌های مورد استفاده در محاسبات تجدیدنظر از کیفیت بالایی برخوردار باشند.

در ادامه این گزارش، نتایج بررسی کارگاه‌های بزرگ صنعتی کشور در سال ۱۳۹۱ را مرور خواهیم نمود.

۹- نتایج بررسی کارگاه‌های بزرگ صنعتی کشور در سال ۱۳۹۱

در سال ۱۳۹۱ تعداد ۲۴۶۵ کارگاه مورد بررسی قرار گرفته که از این تعداد، ۱۹۸۰ کارگاه فعال دارای ۱۰۰ نفر کارکن و بیشتر بوده است. تعداد کارگاه‌های فعال در مقایسه با سال قبل (۲۰۱۳ کارگاه)، حدود ۱/۶ درصد کاهش داشته است. نتایج حاصله نشان می‌دهد که در مقایسه با سال قبل، شاخص‌های تولید و اشتغال کاهش و شاخص مزد و حقوق و مزایای پرداختی به کارکنان افزایش داشته است. البته با توجه به این که کشور در سال ۱۳۹۱ تورم ۳۰/۵ درصدی را تجربه نموده است، شاخص مزد و حقوق و مزایای سرانه بعد از تعدیل با شاخص تورم نسبت به سال قبل کاهش نشان می‌دهد. در ادامه جزئیات بیشتری از نتایج محاسبه شاخص‌های اصلی بخش صنعت ارائه خواهد شد.

الف) شاخص تولید

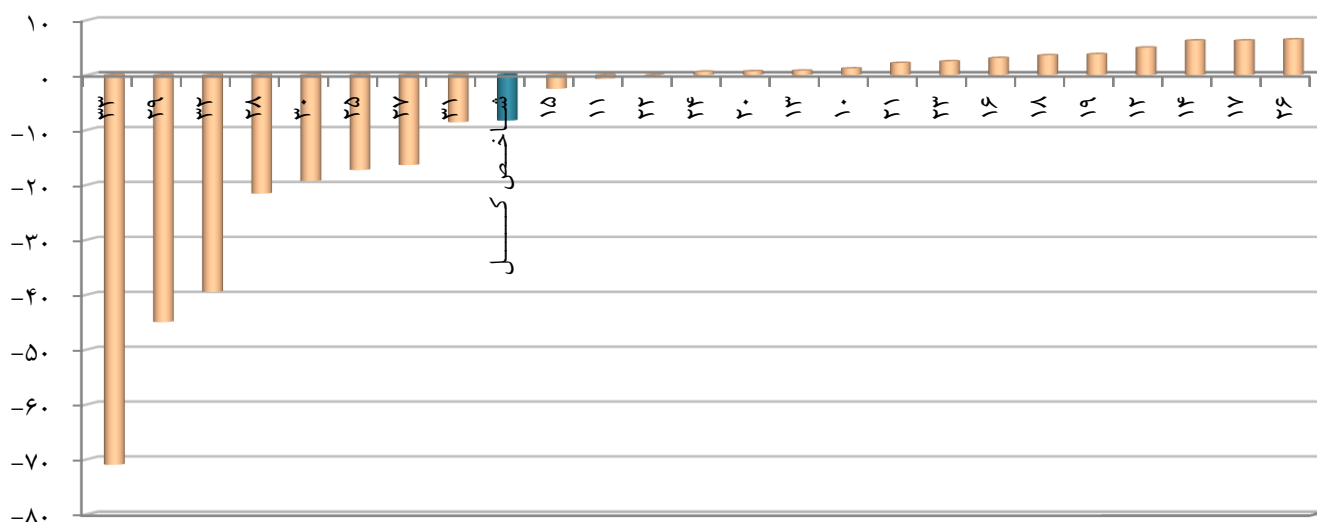
شاخص کل تولید کارگاه‌های بزرگ صنعتی کشور در سال ۱۳۹۱ بر مبنای سال پایه ۱۳۹۰ به عدد ۹۱/۷ رسید که در مقایسه با سال ۱۳۹۰ معادل ۸/۳ درصد کاهش یافته است. (جداول شماره ۴، ۵ و ۶)

در دوره مذکور، شاخص تولید ۱۰ گروه از مجموع ۲۴ گروه صنعتی در مقایسه با سال ۱۳۹۰ کاهش یافته است. با توجه به ضریب اهمیت گروه‌های صنعت، گروه "صنایع تولید وسایل نقلیه موتوری، تریلر و نیم‌تریلر" بیشترین تاثیر منفی را بر شاخص کل داشته است. (جداول شماره ۵ و ۶)

در مقابل، شاخص تولید ۱۳ گروه صنعتی دیگر در سال ۱۳۹۱ نسبت به سال ۱۳۹۰ افزایش داشته که بیشترین افزایش معادل ۶/۵ درصد و متعلق به گروه "تولید محصولات رایانه ای، الکترونیکی و نوری" می‌باشد (جداول شماره ۵ و ۶). شاخص تولید گروه "صنایع تولید محصولات لاستیکی و پلاستیکی" تغییری نداشته است.

نمودار شماره ۲ درصد تغییرات تولید را در سطح گروه‌های دو رقمی در مقایسه با شاخص کل نشان می‌دهد.

نمودار شماره ۲: درصد تغییرات شاخص تولید گروه های مختلف صنایع طی سال ۱۳۹۱ نسبت به سال ۱۳۹۰



در بین ۶ گروه صنعتی مهم که در جدول شماره ۲ آمده و در مجموع حدود ۸۳ درصد ارزش افزوده کارگاه‌های بزرگ صنعتی را به خود اختصاص داده‌اند؛ شاخص تولید دو گروه "وسایل نقلیه موتوری، تریلر و نیم‌تریلر" و "ماشین‌آلات مولد و انتقال نیروی برق و دستگاه‌های برقی" به ترتیب کاهش معادل ۴۵/۰ و ۱۶/۴ درصد داشته‌اند. سایر گروه‌های مهم نیز رشد ناچیزی را تجربه نموده‌اند.

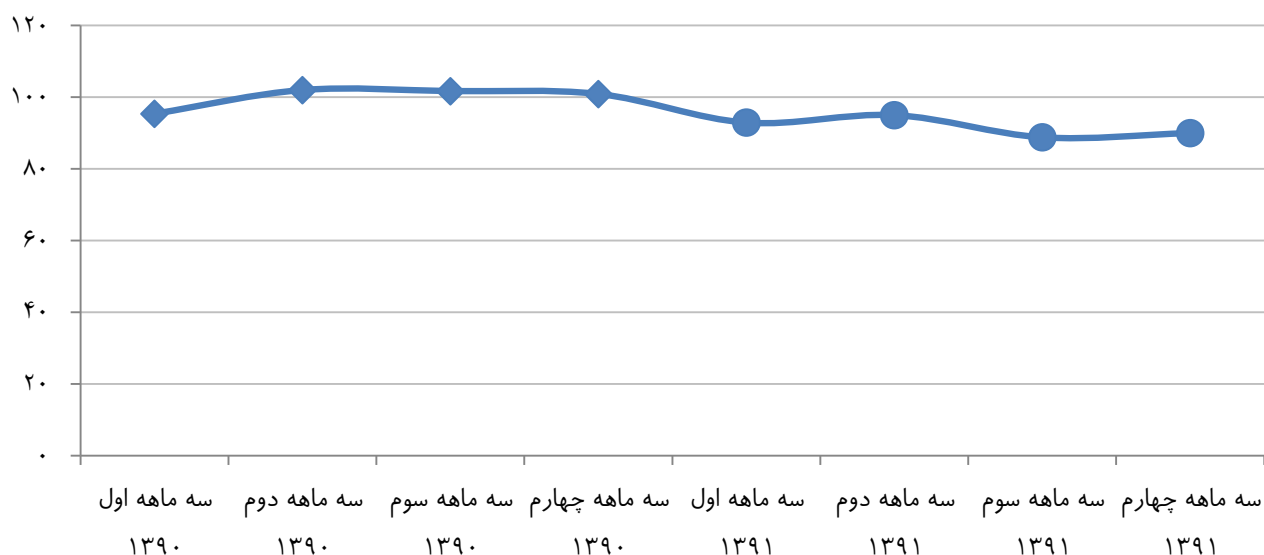
جدول شماره ۲

درصد تغییر شاخص تولید گروه‌های صنعتی مهم در سال ۱۳۹۱

کد گروه	گروه صنایع تولید	ضریب ارزش افزوده صنعت (۱۳۹۰=۱۰۰)	درصد تغییر شاخص تولید
۲۰	مواد و محصولات شیمیایی	۲۶/۱۶	۰/۷
۲۴	فلزات اساسی	۱۹/۹۸	۰/۶
۲۹	وسایل نقلیه موتوری، تریلر و نیم‌تریلر	۱۶/۳۳	-۴۵/۰
۲۳	محصولات کانی غیرفلزی	۹/۴۵	۲/۵
۱۰	صنایع تولید مواد غذایی	۷/۴۰	۱/۲
۲۷	ماشین‌آلات مولد و انتقال نیروی برق و دستگاه‌های برقی	۳/۹۸	-۱۶/۴

در نمودار شماره ۳ روند تغییرات شاخص کل تولید صنعتی از سه ماهه اول سال ۱۳۹۰ الی سه ماهه چهارم سال ۱۳۹۱ ترسیم شده است.

نمودار شماره ۳: تغییرات شاخص کل تولید صنعتی از سه ماهه اول سال ۱۳۹۰ الی سه ماهه چهارم سال ۱۳۹۱



در سال ۱۳۹۱، به جز شاخص تولید گروه کالاهای مصرفی بی‌دوام و کم‌دوام، شاخص تولید چهار گروه کالایی دیگر کاهش نشان می‌دهد که بیشترین میزان کاهش معادل ۴۰/۶ درصد و متعلق به گروه کالاهای "سرمایه‌ای (ماشین‌آلات)" و کمترین میزان کاهش معادل ۰/۳ درصد و متعلق به گروه کالاهای "واسطه ساختمانی" می‌باشد. (جداول شماره ۷ و ۸)

همچنین در سال ۱۳۹۱، کل ارزش محصول به قیمت ثابت بالغ بر ۱۲۸۲۱۸۶ میلیارد ریال گردید که حدود ۲۰ درصد آن متعلق به استان تهران بوده است. استان‌های خوزستان، بوشهر، اصفهان، کرمان، مرکزی، آذربایجان شرقی و قزوین به ترتیب با ۱۵/۰، ۱۱/۴، ۱۲/۲، ۴/۸، ۴/۴، ۴/۰ و ۳/۹ درصد سهم نسبت به ارزش کل محصولات به قیمت ثابت در درجات بعدی اهمیت قرار گرفته‌اند. این هفت استان مجموعاً با پوشش حدود ۷۶ درصد از ارزش کل محصولات به قیمت ثابت، مهم‌ترین مراکز تولید صنعتی محسوب می‌شوند. (جدوال شماره ۳ و ۱۷)

ب) شاخص اشتغال

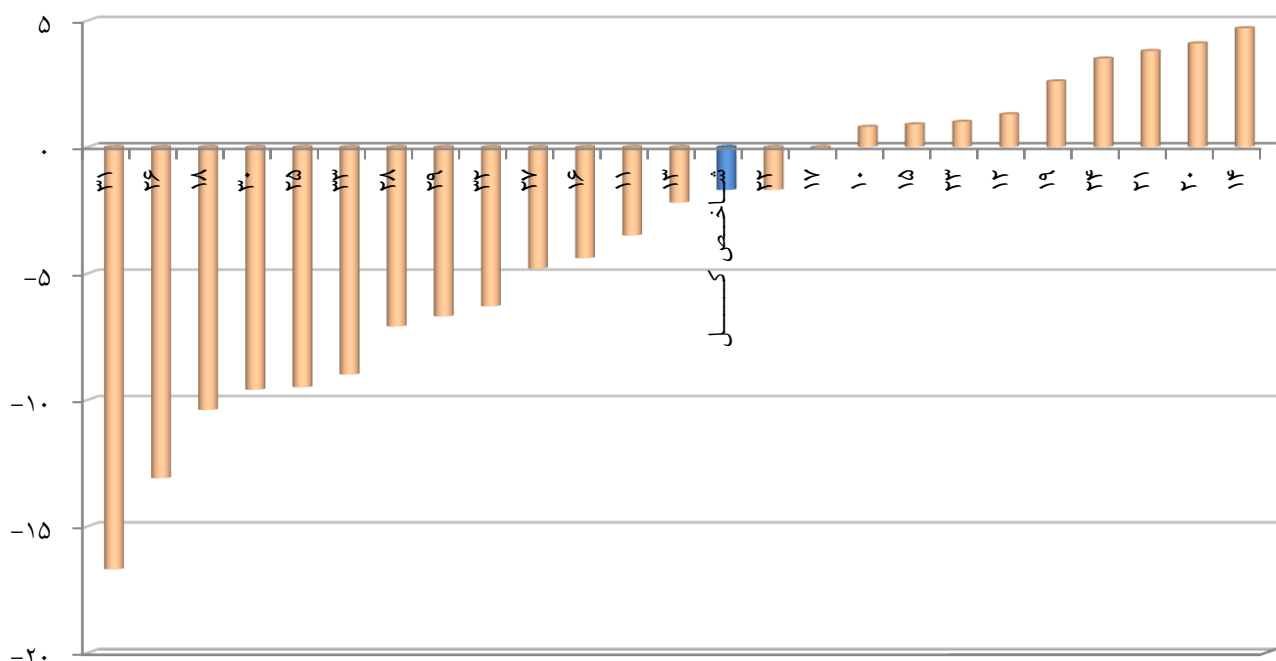
شاخص اشتغال کارکنان کارگاه‌های بزرگ صنعتی کشور در سال ۱۳۹۱ بر مبنای سال پایه ۱۳۹۰ به عدد ۹۸/۳ رسید که در مقایسه با سال ۱۳۹۰ معادل ۱/۷ درصد کاهش یافته است.

در دوره مذکور شاخص اشتغال تنها در ۹ گروه صنعتی "تولید پوشاک، به جز پوشاک از پوست خزدار"، "صنایع تولید مواد و محصولات شیمیایی"، "تولید داروها و فرآورده‌های دارویی شیمیایی و گیاهی"، "صنایع تولید فلزات اساسی"، "صنایع تولید فرآورده‌های نفتی و کک (به غیر از پالایشگاه‌های نفت)"، "صنایع تولید محصولات از توتون و تنباکو (سیگار)"، "صنایع تولید محصولات کانی غیرفلزی"، "صنایع تولید چرم و مصنوعات چرمی (کیف، کفش، چمدان و غیره)" و "صنایع تولید مواد غذایی" نسبت به سال ۱۳۹۰ دارای رشد بوده است. بیشترین کاهش شاخص اشتغال کارکنان کارگاه‌های بزرگ صنعتی کشور در سال ۱۳۹۱ مربوط به گروه "تولید مبلمان" با کاهشی معادل ۱۶/۷ درصد می‌باشد. (جداول شماره ۴ و ۹)

نمودار شماره ۴ درصد تغییرات شاخص اشتغال کارکنان را در سطح گروه‌های دو رقمی در مقایسه با شاخص کل نشان می‌دهد.

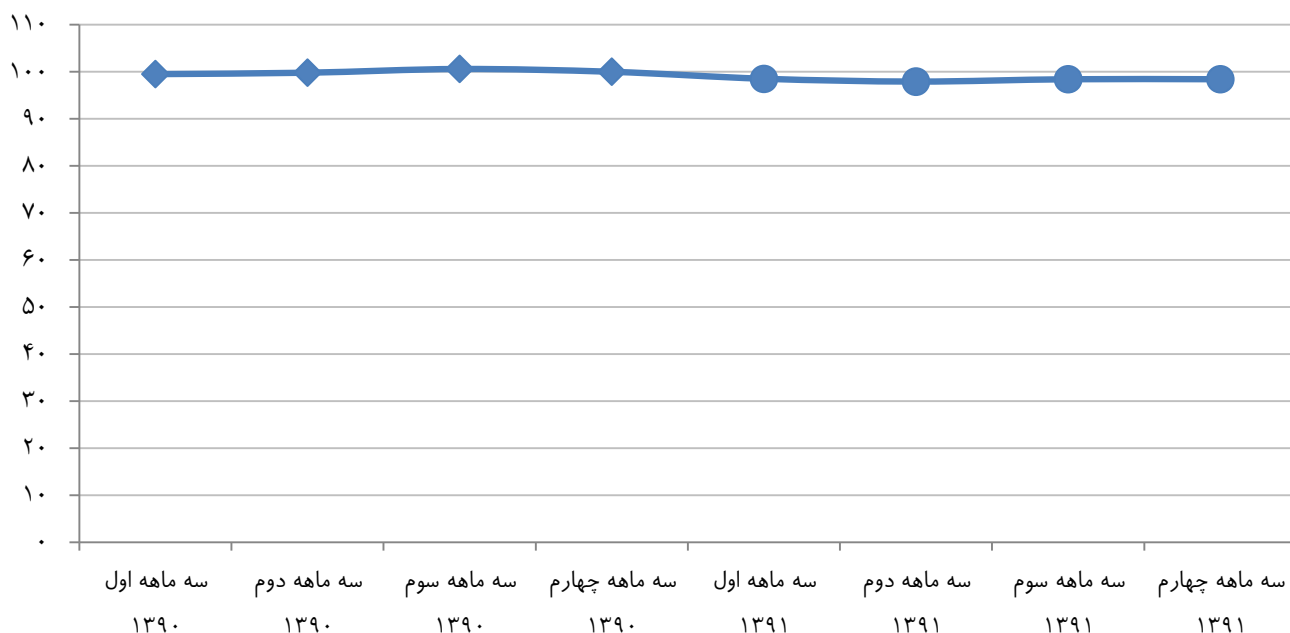
نمودار شماره ۴: درصد تغییرات شاخص اشتغال کارکنان در سطح گروه‌های مختلف صنایع

سال ۱۳۹۱ نسبت به سال ۱۳۹۰



در نمودار شماره ۵ روند تغییرات فصلی شاخص اشتغال کارکنان کارگاه‌های بزرگ صنعتی کشور از سه ماهه اول سال ۱۳۹۰ الی سه ماهه چهارم سال ۱۳۹۱ ترسیم شده است.

نمودار شماره ۵: تغییرات فصلی شاخص اشتغال کارکنان کارگاه‌های بزرگ صنعتی کشور



متوسط کل تعداد کارکنان کارگاه‌های بزرگ صنعتی کشور در سال ۱۳۹۱ حدود ۷۸۴ هزار نفر بوده است که استان تهران با ۲۳/۴ درصد بیشترین سهم را به خود اختصاص داده و استان‌های اصفهان، خوزستان، خراسان رضوی، آذربایجان شرقی، البرز، مرکزی و قزوین به ترتیب با ۱۱/۹، ۷/۳، ۶/۶، ۶/۱، ۵/۶، ۵/۴ و ۴/۸ درصد در رده‌های اهمیت بعدی قرار گرفته‌اند. این هشت استان مجموعاً با پوشش ۷۱/۱ درصد از کل اشتغال کارکنان، مهم‌ترین مراکز اشتغال صنعتی کشور به شمار می‌روند. (جدول شماره ۱۳ و ۱۹)

پ) شاخص مزد و حقوق و مزایای پرداختی به کارکنان

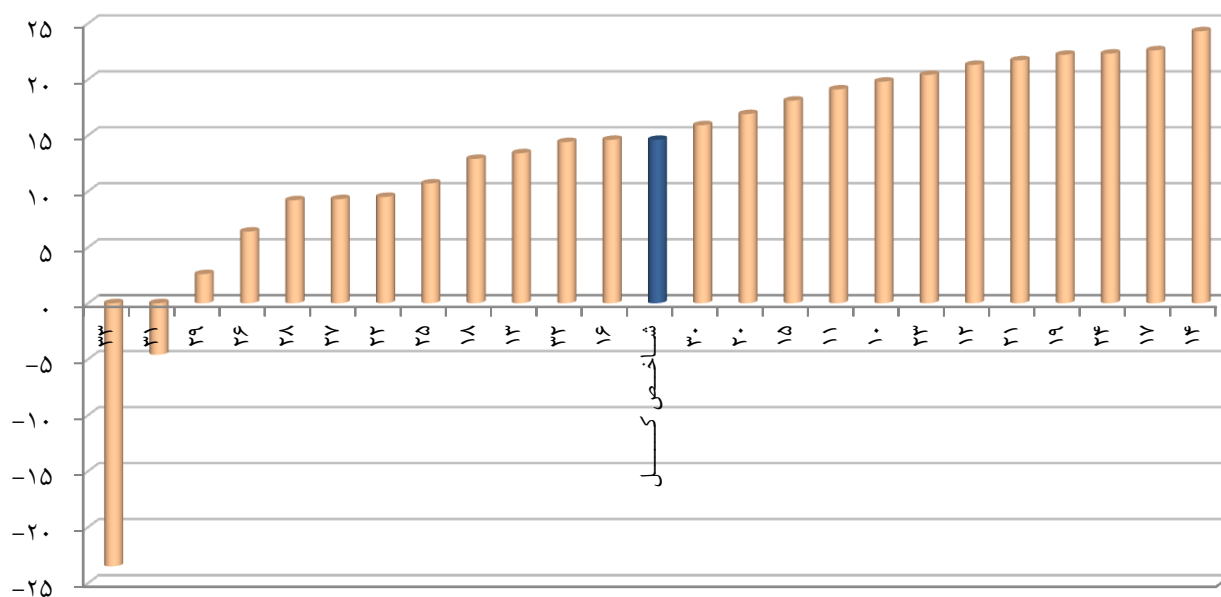
شاخص مزد و حقوق و مزایای پرداختی به کارکنان کارگاه‌های بزرگ صنعتی کشور در سال ۱۳۹۱ بر مبنای سال پایه ۱۳۹۰ به عدد ۱۱۴/۶ رسید که در مقایسه با سال ۱۳۹۰ معادل ۱۴/۶ درصد افزایش یافته است.

شاخص مذکور فقط در دو گروه صنعتی "تعمیر و نصب ماشین آلات و تجهیزات" و "تولید مبلمان" به ترتیب ۲۳/۵ و ۴/۶ درصد کاهش یافته است. بیشترین رشد این شاخص مربوط به گروه "تولید پوشاک، به جز پوشاک از پوست خزدار" با رشدی معادل ۲۴/۳ درصد می باشد. (جدول شماره ۱۰)

همچنین شاخص مزد و حقوق و مزایای سرانه قبل از تعدیل با نرخ تورم، ۱۶/۵ درصد رشد نشان می دهد. قابل ذکر است در سال ۱۳۹۱ میزان مصوب افزایش دستمزد کارگران نسبت به سال ۱۳۹۰ به میزان ۱۸ درصد بوده است. با توجه به این که کشور در سال ۱۳۹۱ تورم ۳۰/۵ درصدی را تجربه نموده است، شاخص مزد و حقوق و مزایای سرانه بعد از تعدیل با نرخ تورم، ۱۰/۷ درصد کاهش نشان می دهد. (جدول شماره ۱۴)

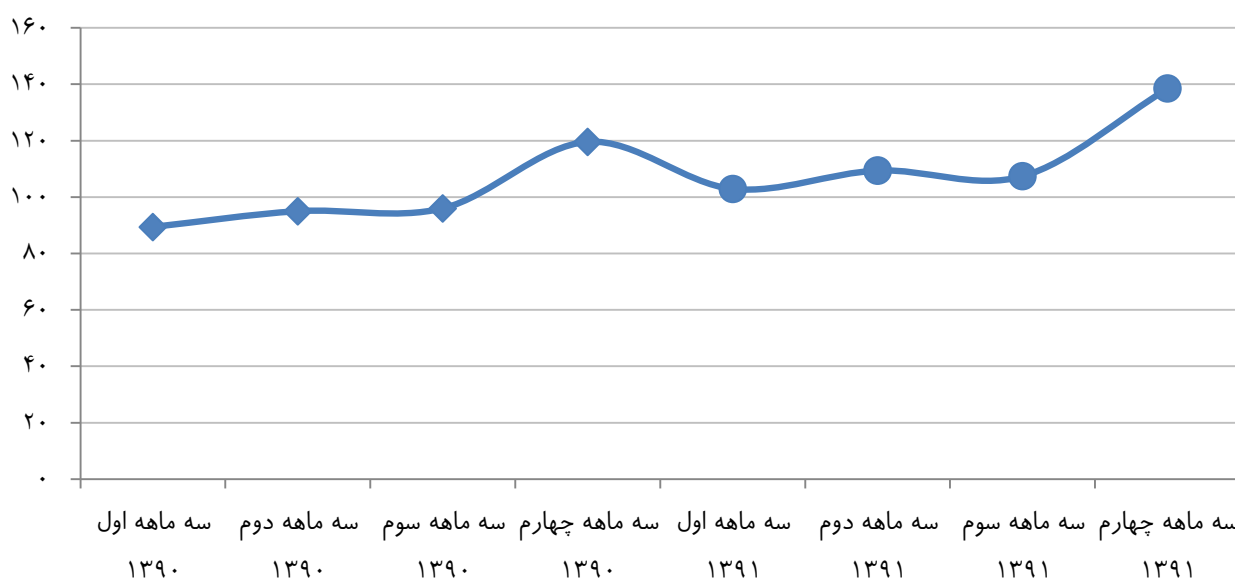
نمودار شماره ۶، درصد تغییرات شاخص مزد و حقوق و مزایای پرداختی به کارکنان کارگاه‌های بزرگ صنعتی کشور را در سطح گروه‌های دو رقمی در مقایسه با شاخص کل نشان می دهد.

نمودار شماره ۶: درصد تغییرات شاخص مزد و حقوق و مزایای پرداختی به کارکنان در سطح گروه‌های مختلف صنایع سال ۱۳۹۱ نسبت به سال ۱۳۹۰



در نمودار شماره ۷ روند تغییرات فصلی شاخص مزد و حقوق و مزایای پرداختی به کارکنان کارگاه‌های بزرگ صنعتی کشور از سه ماهه اول سال ۱۳۹۰ الی سه ماهه چهارم سال ۱۳۹۱ ترسیم شده است.

نمودار شماره ۷: تغییرات فصلی شاخص مزد و حقوق و مزایای پرداختی به کارکنان



در سال ۱۳۹۱ حدود ۱۴۳۲۵۵ میلیارد ریال مزد و حقوق و مزایا به کارکنان کارگاه‌های بزرگ صنعتی پرداخت شده است که سهم استان تهران از این مبلغ ۲۵/۲ درصد می‌باشد و استان‌های اصفهان، خوزستان، کرمان، مرکزی، البرز، خراسان رضوی، آذربایجان شرقی و قزوین به ترتیب با اختصاص ۱۱/۸، ۱۱/۰، ۶/۷، ۴/۹، ۴/۸، ۴/۶، ۴/۶ و ۳/۶ درصد از حجم کل مزد و حقوق و مزایا به خود، در رده‌های بعدی قرار گرفته‌اند. بدین ترتیب این استان‌ها مجموعاً با ۷۷/۲ درصد سهم از مبلغ کل، مهم‌ترین مراکز کشور از نظر ایجاد درآمد برای کارکنان شاغل در بخش صنعت محسوب می‌شوند. (جداول شماره ۱۳ و ۲۱)

جدول شماره ۳

خلاصه آمار فعالیت کارگاه‌های بزرگ صنعتی کشور در سال ۱۳۹۱

درصد سهم هر یک از صنایع در کل	مزد و حقوق و مزایای پرداختی به کارکنان (میلیون ریال)	درصد سهم هر یک از صنایع در کل	تعداد کارکنان (فرد)	ارزش محصول (میلیون ریال)		تعداد کارگاه	نوع فعالیت		
				به قیمت ثابت					
				درصد سهم هر یک از صنایع در کل	ارزش			درصد سهم هر یک از صنایع در کل	ارزش
۱۰۰/۰	۱۴۳۳۵۵۱۴۳	۱۰۰/۰	۷۸۳۶۲۸	۱۰۰/۰	۱۲۸۲۱۸۶۱۳۲	۱۰۰/۰	۱۸۴۱۰۳۵۶۵	۱۹۸۰	ک
۹/۶	۱۳۷۵۵۰۱۱	۱۳/۱	۱۰۲۵۷۴	۹/۶	۱۳۲۷۹۸۷۲۶	۹/۵	۱۷۴۷۱۰۵۵۵	۲۸۰	
۰/۷	۱۰۲۰۷۵۲	۱/۲	۹۵۱۰	۰/۷	۸۵۸۵۴۳۵	۰/۷	۱۳۲۱۰۳۳۶	۴۷	
۰/۲	۲۹۳۹۸۹	۰/۳	۲۲۵۲	*	۶۳۳۲۲۴	۰/۱	۱۱۱۲۹۷۱	۱۱	
۰/۸	۱۱۱۵۵۶۸	۱/۳	۹۹۰۹	۱/۰	۱۲۶۲۵۹۰۷	۰/۹	۱۷۷۳۳۳۰	۳۴	
۰/۹	۱۳۲۷۵۰۴	۱/۰	۷۴۵۴	۲/۳	۲۹۲۰۰۹۰۰	۲/۲	۴۰۴۲۲۷۸	۲۴	
۲/۲	۳۰۹۲۹۱	۲/۹	۲۲۹۰۳	۲/۳	۲۹۵۲۶۹۹	۲/۶	۴۷۹۱۴۳۶۶	۵۰	
۰/۱	۱۵۹۰۹۸	۰/۱	۱۱۰۴	۰/۱	۱۴۹۹۲۸۴	۰/۱	۱۸۵۷۴۳۴	۷	
۰/۱	۱۰۰۴۹۱	۰/۱	۶۲۰	۰/۱	۹۴۷۷۷۷	۰/۱	۱۲۶۸۸۳۸	۴	
۰/۸	۱۱۶۰۶۰۴	۱/۶	۱۲۵۵۱	۰/۶	۷۱۶۸۹۵۹	۰/۵	۹۳۵۸۴۵۱	۲۹	
۲/۴	۳۴۳۲۱۲۹	۲/۶	۲۰۴۸۳	۱/۴	۱۸۱۴۸۶۶۶	۱/۲	۲۱۲۶۳۹۶۵	۴۲	
۰/۷	۹۸۶۷۵۴	۱/۱	۸۹۹۰	۰/۳	۴۳۵۴۰۸۷	۰/۳	۵۷۷۱۲۳۶	۹	
۰/۱	۱۹۱۲۹۱	۰/۲	۱۵۲۳	۰/۳	۳۷۱۶۷۵۳	۰/۳	۴۹۵۴۳۳۱	۳	
۰/۵	۷۳۳۰۸۵	۰/۶	۴۸۷۱	۰/۴	۵۴۸۸۰۹۷	۰/۴	۸۴۱۹۵۱۵	۱۷	
۰/۱	۹۱۴۵۵	۰/۱	۴۰۶	۰/۱	۹۱۵۹۳۹	۰/۱	۱۳۲۳۳۲۴	۳	
۱/۰	۱۴۵۶۷۰۲	۱/۳	۱۰۱۳۱	۰/۹	۱۱۳۸۷۳۱۱	۰/۹	۱۵۴۸۰۴۹۹	۳۱	
۰/۱	۱۹۵۲۰۷	۰/۲	۱۲۹۴	۰/۲	۲۲۴۷۸۳۱	۰/۲	۲۸۶۶۴۶۶	۲	
۰/۹	۱۲۶۱۴۹۵	۱/۱	۸۸۳۸	۰/۷	۹۱۴۴۳۸۰	۰/۷	۱۲۶۳۴۰۵۳	۲۹	

نوع صنعت

ک

صنایع تولید مواد غذایی

گنستر دام و طیور و عمل آوری و حفاظت گوشت و فرآورده‌های گوشتی از فساد

عمل آوری و حفاظت ماهی، فرآورده‌های ماهی و سایر حیوانات دریایی از فساد

عمل آوری و حفاظت میوه‌ها و سبزی‌ها از فساد (بجز خرما و پسته)

تولید روغن‌ها و چربی‌های حیوانی و نباتی خوراکی

تولید فرآورده‌های لبنی

آماده‌سازی و آرد کردن غلات و حبوبات

تولید نشاسته و فرآورده‌های نشاسته‌ای

تولید نان، شیرینی، بیسکویت و کیک

تولید قند و شکر

تولید آب‌نبات، شکلات، نقل، کاکائو و آدامس

تولید رشته، ماکارونی، ورمیشل و محصولات آردی مشابه

تولید سایر فرآورده‌های غذایی بنده شده در جای دیگر

خوراک دام و حیوانات

صنایع تولید انواع آتشمینی‌ها

تولید مالنا و مائه‌الشعیر

تولید نوشابه‌های غیر الکلی و آب معدنی

ادامه جدول شماره ۳

خلاصه آمار فعالیت کارگاه‌های بزرگ صنعتی کشور در سال ۱۳۹۱

درصد سهم هر یک از صنایع در کل	مزد و حقوق و مزایای پرداختی به کارکنان (میلیون ریال)	درصد سهم هر یک از صنایع در کل	تعداد کارکنان (نفر)	ارزش محصول (میلیون ریال)		تعداد کارگاه	نوع صنعت	کد فعالیت
				ارزش				
				به قیمت ثابت	به قیمت جاری			
۱/۴	۱۹۳۹۸۲۸	۱/۰	۷۷۰۵	۳۵۲۱۸۰۳	۵۹۲۳۶۶۱	۱	صنایع تولید محصولات از توتون و تنباکو (سیگار)	۱۲
۱/۴	۱۹۳۹۸۲۸	۱/۰	۷۷۰۵	۳۵۲۱۸۰۳	۵۹۲۳۶۶۱	۱	تولید محصولات از توتون و تنباکو (سیگار)	۱۲۰۰
۳/۳	۴۷۵۱۹۰۰	۵/۵	۴۳۱۸۹	۲۲۵۹۰۳۱۴	۳۰۰۷۴۵۷۹	۱۷۷	صنایع تولید منسوجات	۱۳
۱/۲	۱۷۶۵۷۶۸	۲/۲	۱۶۹۷۵	۱۰۲۷۷۶۴۸	۱۴۱۱۵۴۰	۸۲	آماده سازی و ریسندگی الیاف نساجی	۱۳۱۱
۱/۰	۱۴۶۳۷۱۵	۱/۵	۱۱۷۰۵	۵۳۹۶۰۳	۷۱۹۹۲۹۲	۳۸	بافتندگی منسوجات	۱۳۱۲
۰/۱	۱۴۷۹۰۳	۰/۲	۱۴۹۴	۳۰۳۴۵۳	۴۴۶۹۹۷	۸	تکمیل منسوجات	۱۳۱۳
۰/۲	۲۱۳۸۶۳	۰/۳	۲۲۷۰	۸۱۶۹۴۲	۱۰۷۰۴۵۳	۱۰	تولید کالاهای نساجی ساخته شده به استثنای پوشاک	۱۳۹۲
۰/۸	۱۱۱۱۲۷۷	۱/۳	۱۰۳۵۷	۵۶۲۵۸۷۷	۶۹۴۱۹۷۷	۳۷	تولید قالی و قالیچه دستباف، فرش ماشینی و موکت	۱۳۹۳
*	۴۹۷۷۴	*	۳۸۸	۲۳۶۷۰	۳۰۰۹۶۰	۲	تولید سایر منسوجات طبقه بندی نشده در جای دیگر	۱۳۹۹
۰/۲	۲۳۵۲۹۲	۰/۴	۳۲۹۱	۱۱۶۱۶۷۸	۱۸۳۷۸۷۴	۱۳	تولید پوشاک، به جز پوشاک از پوست خردار	۱۴
۰/۲	۲۳۵۲۹۲	۰/۴	۳۳۹۱	۱۱۶۱۶۷۸	۱۸۳۷۸۷۴	۱۳	تولید پوشاک، به جز پوشاک از پوست خردار	۱۴۱۰
۰/۱	۲۱۲۴۸۷	۰/۳	۲۳۵۳	۱۱۰۱۲۶۶	۱۵۶۳۶۸۴	۹	صنایع تولید چرم و مصنوعات چرمی (کیف، کفش، چمدان و غیره)	۱۵
*	۶۷۸۹۶	۰/۱	۶۷۶	۵۵۰۱۷۲	۷۷۴۴۴	۲	دباغی و پرداخت چرم	۱۵۱۱
۰/۱	۱۴۴۵۹۱	۰/۲	۱۶۷۷	۵۵۱۰۹۵	۷۸۸۳۰	۷	تولید کفش	۱۵۲۰
۰/۵	۷۷۰۳۱۰	۰/۶	۵۰۶۴	۴۴۴۰۹۰۶	۶۰۴۳۴۸۵	۲۰	صنایع تولید چوب، محصولات چوبی و چوب پنبه‌ای (غیر از مبلمان)	۱۶
۰/۲	۲۹۳۸۵۶	۰/۲	۱۹۱۲	۴۳۳۸۵۲	۵۴۸۴۶۲	۴	اره کنسی و رنده کردن چوب	۱۶۱۰
۰/۳	۴۷۶۳۵۴	۰/۴	۳۱۵۲	۴۰۰۸۰۵۴	۵۴۹۵۰۲۳	۱۶	تولید ورقه‌های روکش شده و تخته چندلایی، تئوپان و سایر انواع تخته	۱۶۲۱

ادامه جدول شماره ۳

خلاصه آمار فعالیت کارگاه‌های بزرگ صنعتی کشور در سال ۱۳۹۱

درصد سهم هر یک از صنایع در کل	مزد و حقوق و مزایای پرداختی به کارکنان (میلیون ریال)	درصد سهم هر یک از صنایع در کل	تعداد کارکنان (نفر)	ارزش محصول (میلیون ریال)		تعداد کارگاه	نوع فعالیت
				ارزش			
				به قیمت ثابت	به قیمت جاری		
۱/۲	۱۶۵۰۲۰۳	۱/۳	۱۰۵۴۰	۱۲۱۳۲۷۳۷	۱۶۶۶۴۴۸۹	۳۸	صنایع تولید کاغذ و محصولات کاغذی
۰/۶	۸۰۸۰۵۴	۰/۴	۳۶۱۶	۳۱۲۴۰۰۶	۴۲۰۹۰۴۷	۸	
۰/۳	۴۱۵۷۲۲	۰/۴	۳۱۴۰	۲۷۸۶۰۲۷	۳۳۴۰۹۵۳	۱۷	
۰/۳	۴۲۶۴۲۷	۰/۵	۳۷۸۴	۶۲۲۷۰۰۳	۸۷۱۴۴۸۹	۱۳	
۰/۸	۱۱۳۱۴۱۲	۰/۷	۵۳۳۵	۲۵۵۵۳۳۸	۲۹۷۷۴۲۱	۱۶	
۰/۷	۱۰۴۵۹۰۷	۰/۷	۵۱۶۰	۲۲۲۷۸۰۶	۲۵۹۱۳۲۹	۱۵	
۰/۱	۸۵۵۰۵	*	۱۷۵	۳۱۷۵۳۳	۳۸۰۰۹۲	۱	
۰/۹	۱۲۶۴۴۸۳	۰/۷	۵۳۳۹	۲۹۳۷۳۱۴۵	۵۷۷۲۳۰۶۰	۱۱	
۰/۹	۱۲۶۴۴۸۳	۰/۷	۵۳۳۹	۲۹۳۷۳۱۴۵	۵۷۷۲۳۰۶۰	۱۱	
۱۲/۲	۱۷۴۱۶۳۵۲	۸/۶	۶۷۵۳۴	۲۵۰۳۴۹۹۹۵	۵۲۱۷۲۳۹۸۵	۱۲۸	
۱/۶	۲۲۶۱۷۵۱	۱/۳	۱۰۰۰۰	۹۵۱۶۴۱۵۸	۱۵۶۴۹۷۲۸	۳۳	
۱/۹	۲۷۰۶۳۲۲	۰/۹	۷۱۸۲	۳۱۷۷۴۵۳۹	۴۷۰۷۲۸۳۷	۶	
۶/۵	۹۳۱۷۷۱۰	۳/۷	۲۹۰۰۰	۱۷۵۱۹۷۱۹۱	۲۷۷۶۹۷۲۳۳	۳۱	
۰/۱	۸۶۳۸۵	۰/۱	۷۰۲	۷۲۱۹۲۲	۹۹۹۲۰۸	۵	
۰/۳	۴۴۷۸۷۹	۰/۴	۳۱۵۱	۲۹۶۳۳۲۵	۵۴۶۷۵۶	۱۸	
۱/۲	۱۷۶۰۶۸۶	۱/۵	۱۷۸۸۷	۱۶۴۴۴۲۸۵	۲۳۱۷۶۴۹۰	۲۴	
۰/۴	۴۹۴۴۰۷	۰/۴	۳۳۷۸	۲۶۴۱۴۰۶	۵۶۱۲۷۸۳	۱۶	
۰/۲	۲۳۵۸۱۲	۰/۳	۲۱۳۵	۲۳۴۴۳۰۷۹	۵۲۴۷۹۵۱	۵	

ادامه جدول شماره ۳

خلاصه آمار فعالیت کارگاه‌های بزرگ صنعتی کشور در سال ۱۳۹۱

درصد سهم هر یک از صنایع در کل	مزد و حقوق و مزایای پرداختی به کارکنان (میلیون ریال)	درصد سهم هر یک از صنایع در کل	تعداد کارکنان (فرد)	ارزش محصول (میلیون ریال)		تعداد کارگاه	نوع فعالیت			
				به قیمت ثابت						
				درصد سهم هر یک از صنایع در کل	ارزش			درصد سهم هر یک از صنایع در کل	ارزش	
۲/۷	۲۸۹۲۸۶۴	۲/۵	۱۹۷۴۶	۲/۰	۲۵۳۸۲۷۸۶	۱/۷	۳۰۷۴۹۱۷۲	۶۵	تولید داروها و فرآورده های دارویی شیمیایی و گیاهی	۲۱
۲/۷	۲۸۹۲۸۶۴	۲/۵	۱۹۷۴۶	۲/۰	۲۵۳۸۲۷۸۶	۱/۷	۳۰۷۴۹۱۷۲	۶۵		تولید داروها و فرآورده های دارویی شیمیایی و گیاهی
۳/۶	۵۱۸۵۴۲۳	۴/۹	۲۸۵۰۰	۲/۶	۳۳۸۰۰۹۰۹۵	۲/۵	۴۶۴۲۵۱۱۸	۱۳۱	صنایع تولید محصولات لاستیکی و پلاستیکی	۲۲
۱/۶	۲۲۵۶۳۲	۱/۶	۱۲۴۳۳	۱/۱	۱۴۷۱۶۱۳۰	۱/۱	۲۰۰۴۲۰۵۳	۱۴	تولید لاستیک روتینی و توتی، روکش محدد و بازسازی لاستیک‌های روتینی	۲۲۱۱
۰/۳	۴۶۴۵۶۶	۰/۵	۴۱۳۵	۰/۲	۲۷۴۲۶۴۹	۰/۲	۳۹۲۹۸۰۴	۱۴	تولید سایر محصولات لاستیکی	۲۲۱۹
۱/۷	۲۴۶۲۲۵	۲/۸	۲۱۹۴۳	۱/۳	۱۶۳۵۰۳۳۵	۱/۲	۲۲۴۵۳۶۱	۱۰۳	تولید محصولات پلاستیکی بجز کنش	۲۲۲۰
۱۰/۸	۱۵۴۸۶۸۸۱	۱۲/۲	۹۵۳۷۴	۶/۲	۷۹۰۴۸۴۱۲	۵/۳	۹۷۳۲۱۷۵۰	۲۸۳	صنایع تولید محصولات کانی غیر فلزی	۲۳
۱/۳	۱۸۸۲۸۲۱	۱/۹	۱۴۹۳۹	۰/۷	۹۲۵۱۷۶۱	۰/۶	۱۱۰۵۲۰۶۷	۳۸	تولید شیشه‌جام و محصولات شیشه ای	۲۳۱۰
۰/۳	۴۰۴۶۴۹	۰/۳	۲۲۹۸	۰/۱	۱۸۰۳۳۲۱	۰/۲	۳۱۲۵۸۰۰	۸	تولید محصولات سرمایه‌کی نسوز	۲۳۱۹
۳/۴	۴۹۲۸۳۷۴	۴/۹	۲۸۱۹۴	۱/۷	۲۱۹۲۷۰۷۷	۱/۵	۲۸۵۰۸۴۰۶	۱۲۵	تولید سایر محصولات گلی و سرامیکی غیر نسوز ساختمانی	۲۳۱۲
۰/۴	۵۱۱۴۳۲	۰/۷	۵۳۸۰	۰/۱	۱۲۸۱۰۴۸	۰/۱	۱۶۴۴۳۱۵	۱۳	تولید سایر محصولات چینی و سرامیکی (شامل ظروف چینی)	۲۳۱۳
۴/۷	۶۷۰۵۷۷۳	۳/۶	۲۸۲۵۴	۳/۲	۴۰۸۱۱۸۹۲	۲/۶	۴۸۰۶۷۹۷۷	۶۷	تولید سیمان، آهک و گچ	۲۳۱۴
۰/۵	۷۷۵۳۴۴	۰/۶	۴۸۱۸	۰/۳	۳۱۶۷۴۰۳	۰/۲	۳۷۹۷۰۹۰	۲۳	تولید محصولات ساخته شده از بتن، سیمان و گچ	۲۳۱۵
۰/۲	۲۷۷۴۸۸	۰/۲	۱۴۹۱	۰/۱	۸۰۶۰۱۱	۰/۱	۱۱۲۶۰۹۴	۹	تولید سایر محصولات ساخته شده از بتن، سیمان و گچ	۲۳۱۹
۱۹/۹	۲۸۵۲۵۶۹۶	۱۴/۲	۱۱۱۶۵۳	۲۳/۰	۲۹۳۸۶۵۸۶۳	۲۳/۶	۴۳۵۸۰۰۹۸۱	۱۶۴	صنایع تولید فلزات اساسی	۲۴
۱۳/۴	۱۹۲۲۹۳۰۶	۱۰/۴	۸۱۶۱۷	۱/۷۵	۲۳۶۷۳۷۷۵	۱/۷۵	۳۴۰۴۱۰۷۶۶	۱۰۶	تولید محصولات اولیه آهن و فولاد	۲۴۱۰
۵/۷	۸۳۱۰۷۲۵	۳/۰	۲۳۸۴۴	۴/۲	۵۳۸۹۰۷۰۱	۴/۹	۹۰۸۱۵۲۹۵	۳۲	تولید فلزهای اساسی گرانبها و سایر فلزات غیر آهنی	۲۴۲۰
۰/۸	۱۰۸۵۶۶۵	۰/۸	۶۱۹۲	۰/۳	۲۲۲۷۳۸۷	۰/۲	۴۵۷۴۹۲۰	۲۶	ریخته‌گری آهن و فولاد	۲۴۳۱

ادامه جدول شماره ۳

خلاصه آمار فعالیت کارگاه‌های بزرگ صنعتی کشور در سال ۱۳۹۱

درصد سهم هر یک از صنایع در کل	مزد و حقوق و مزایای پرداختی به کارکنان (میلیون ریال)	درصد سهم هر یک از صنایع در کل	تعداد کارکنان (فرد)	ارزش محصول (میلیون ریال)		تعداد کارگاه	نوع فعالیت				
				ارزش							
				به قیمت ثابت	به قیمت جاری						
۳/۷	۵۲۷۶۲۴۶	۴/۵	۳۵۶۷۳	۱/۹	۲۴۸۸۳۴۱۴	۱/۸	۳۴۶۲۴۴۱۸	۱۳۰	تولید محصولات ساخته شده از فلز، به جز ماشین آلات و تجهیزات	۲۵	
۱/۰	۱۳۹۰۹۲۳	۱/۳	۱۰۵۸۷	۰/۵	۶۱۱۰۴۲۷	۰/۴	۸۰۳۰۴۹۴	۴۵		تولید سازه های فلزی	۲۵۱۱
۰/۵	۷۱۱۹۰۹	۰/۶	۴۷۵۳	۰/۲	۳۰۴۳۹۲۱	۰/۳	۴۲۲۷۳۵	۱۸		تولید مخازن، انبارها و ظروف فلزی مشابه	۲۵۱۲
۰/۷	۱۰۲۰۹۶۳	۰/۶	۴۶۷۵	۰/۳	۳۳۸۱۰۱۲	۰/۲	۴۴۰۹۴۸۶	۵		تولید مولدهای بخار، یخزدگ‌های آب گرم مرکزی	۲۵۱۳
*	۵۳۷۶۷	۰/۱	۶۳۵	*	۱۹۱۳۵۶	*	۲۵۴۲۷۸	۴		چکش کاری، پرسکاری، قالب زنی و شکل دهی فلزات با غلتک و متالورژی پودرها	۲۵۹۱
۰/۳	۴۷۳۵۵۰	۰/۲	۱۸۳۸	۰/۱	۱۴۲۸۶۰۸	۰/۱	۱۹۸۱۲۸۶	۲		عمل آوری و روکش کردن فلزات؛ ماشین کاری	۲۵۹۲
۰/۲	۲۰۵۸۷۹	۰/۳	۱۹۷۹	۰/۱	۱۵۵۰۶۴۰	۰/۱	۱۸۴۶۱۴۰	۱۰		تولید آلات برنده و ابزار دستی و ابزار آلات عمومی	۲۵۹۳
۱/۰	۱۴۱۹۲۵۵	۱/۴	۱۱۲۰۷	۰/۷	۹۱۷۷۴۵۰	۰/۷	۱۳۳۵۹۹۸	۴۶		تولید سایر محصولات فلزی ساخته شده بندی نشده در جای دیگر	۲۵۹۹
۱/۰	۱۴۷۲۹۴۱	۱/۳	۹۹۵۷	۱/۱	۱۴۱۹۱۷۲۵	۱/۲	۱۹۸۴۱۸۷۴	۳۴		تولید محصولات رایانه ای، الکترونیک و نوری	۲۶
*	۳۴۶۱۳	*	۱۴۲	*	۴۲۹۴۶۰	*	۴۰۳۶۹۲	۱		تولید تخته مدار و قطعات الکترونیک	۲۶۱۰
۰/۳	۴۳۹۰۳۹	۰/۴	۲۹۰۵	۰/۲	۳۰۹۰۷۰۴	۰/۳	۴۶۳۳۵۷۲	۸		تولید ماشین آلات اداری، رایانه و تجهیزات جانبی آن	۲۶۲۰
۰/۱	۲۰۸۳۱۸	۰/۲	۱۲۱۱	۰/۱	۸۴۶۵۱۰	۰/۱	۹۶۱۹۵۵	۴		تولید فرستنده‌های تلویزیونی و رادیویی و تجهیزات مخابراتی	۲۶۳۰
۰/۳	۴۰۶۹۶۲	۰/۳	۲۴۶۹	۰/۶	۷۴۷۰۸۸۷	۰/۶	۱۰۶۸۱۶۰۳	۹		تولید گیرنده‌های تلویزیون و رادیو و تجهیزات صوتی و تصویری	۲۶۴۰
۰/۳	۳۸۴۰۰۹	۰/۴	۳۲۳۰	۰/۲	۲۳۵۴۶۵	۰/۲	۳۱۶۰۰۵۲	۱۲	تولید وسایل اندازه گیری، آزمایش، راهبری و کنترل	۲۶۵۱	
۴/۴	۶۲۸۰۲۹۲	۵/۹	۴۵۹۰۰	۳/۱	۴۰۴۱۱۰۹۷	۳/۲	۵۸۶۵۷۸۳۴	۱۳۴	صنایع تولید ماشین آلات مولد و انتقال نیروی برق و دستگاه‌های برقی	۲۷	
۱/۳	۱۸۱۲۰۷۸	۱/۵	۱۱۳۹۲	۰/۷	۹۳۳۵۵۱۱	۰/۷	۱۲۲۴۶۰۱۵	۲۷	تولید موتور برقی، ژنراتور، ترانسفورماتور و دستگاه‌های توزیع و کنترل برق	۲۷۱۰	
۰/۶	۸۳۰۴۳۷	۰/۶	۴۶۳۱	۰/۳	۴۲۶۱۸۳۳	۰/۳	۶۰۶۰۷۷۴	۷	تولید باتری و ابزار	۲۷۲۰	
۰/۵	۷۶۵۲۲۹	۰/۷	۵۳۱۱	۰/۷	۸۲۳۱۴۷۸	۰/۸	۱۴۰۴۹۵۳۷	۲۵	تولید سیم و کابل عایق بندی شده	۲۷۳۲	

ادامه جدول شماره ۳

خلاصه آمار فعالیت کارگاه‌های بزرگ صنعتی کشور در سال ۱۳۹۱

درصد سهم هر یک از صنایع در کل	مزد و حقوق و مزایای پرداختی به کارکنان (میلیون ریال)	درصد سهم هر یک از صنایع در کل	تعداد کارکنان (نفر)	ارزش محصول (میلیون ریال)		تعداد کارگاه	نوع فعالیت
				به قیمت ثابت			
				درصد سهم هر یک از صنایع در کل	ارزش		
۰/۲	۲۴۱۸۶۱	۰/۳	۲۲۷۹	۰/۱	۹۷۲۶۵۱	۱۰	تولید دستگاه‌های توزیع و کنترل نیروی برق (شامل انواع کلید و پریز)
۰/۳	۴۷۹۷۷۴	۰/۵	۲۶۴۷	۰/۲	۲۷۴۱۶۶۶	۱۶	تولید لامپ‌های الکتریکی و تجهیزات روشنایی
۱/۴	۲۰۴۷۹۳۴	۲/۲	۱۷۶۴۱	۱/۱	۱۴۴۱۶۲۸۸	۴۴	تولید وسایل برقی خانگی
۰/۱	۱۰۲۹۷۹	۰/۱	۱۰۰۰	*	۴۵۱۶۶۹	۵	تولید سایر تجهیزات الکتریکی طبقه‌بندی نشده در جای دیگر
۳/۵	۵۰۴۹۱۵۳	۴/۱	۳۱۹۷۰	۱/۸	۲۳۰۳۹۵۵۰	۱۰۴	صنایع تولید ماشین آلات و تجهیزات طبقه‌بندی نشده در جای دیگر
۰/۹	۱۳۰۰۷۷۲	۰/۷	۵۲۷۴	۰/۴	۵۰۱۴۶۳۱	۱۰	تولید موتور و توربین (جز موتورهای وسایل نقلیه)
۰/۴	۶۴۱۲۱۱	۰/۷	۵۴۷۲	۰/۳	۲۸۲۳۱۴۴	۲۳	تولید پمپ ها کمپرسورها، شیرها و سوپاپ ها
۰/۳	۵۰۰۷۵۰	۰/۴	۳۳۷۲	۰/۱	۱۵۴۳۶۱۵	۱۲	تولید پمپ یا تانق، چرخ دنده و غیر انسیل
*	۴۸۱۲۵	۰/۱	۵۰۷	*	۲۸۰۱۴۵	۴	تولید اجاق و کوره و مشعل های کوره
۰/۱	۱۸۹۲۶۷	۰/۲	۱۳۱۸	۰/۱	۱۰۱۰۵۲۶	۷	تولید تجهیزات بالا برنده و جابجاکنده
۰/۶	۸۱۲۰۳۶	۰/۸	۶۱۲۰	۰/۳	۳۴۲۰۲۶۱	۲۲	تولید سایر ماشین آلات با کاربرد عام
۰/۶	۸۰۸۹۱۷	۰/۶	۴۷۵۹	۰/۵	۶۳۱۸۲۳۱	۹	تولید ماشین آلات کشاورزی و جنگلداری
۰/۱	۱۷۵۰۹۵	۰/۱	۱۰۴۸	*	۲۹۹۴۷۵	۲	تولید ماشین آلات شکل دهی فلز و ماشین ابزارها
۰/۳	۲۶۸۱۵۶	۰/۳	۲۴۳۶	۰/۱	۷۴۶۹۵۱	۶	تولید ماشین آلات استخراج معدن و ساختمان
*	۳۲۳۳۱	*	۲۶۴	*	۹۱۹۵۴	۳	تولید ماشین آلات عمل آوری مواد غذایی ، نوشیدنی ها و دخانیات
۰/۱	۹۱۵۵۰	۰/۱	۶۶۳	*	۲۶۶۸۸۲	۲	تولید ماشین آلات برای تولید مسوجات و لیسه و چرم
۰/۱	۸۰۸۳۳	۰/۱	۶۴۹	*	۲۲۴۷۴۵	۴	تولید سایر ماشین آلات با کاربرد خاص

ادامه جدول شماره ۳

خلاصه آمار فعالیت کارگاه‌های بزرگ صنعتی کشور در سال ۱۳۹۱

درصد سهم هر یک از صنایع در کل	مزد و حقوق و مزایای پرداختی به کارکنان (میلیون ریال)	درصد سهم هر یک از صنایع در کل	تعداد کارکنان (فرد)	ارزش محصول (میلیون ریال)		تعداد کارگاه	نوع فعالیت				
				ارزش							
				به قیمت ثابت	به قیمت جاری						
۱۷/۲	۲۴۵۱۲۲۴۱	۱۴/۸	۱۱۵۸۱۱	۱۳/۴	۱۷۱۴۹۰۷۸۴	۱۱/۹	۲۱۹۶۱۶۵۵۷	۱۶۷	نوع صنعت	۲۹	
۱۲/۰	۱۷۱۷۷۸۴۴	۸/۱	۶۳۸۰۶	۹/۴	۱۲۰۷۳۸۶۷	۸/۸	۱۶۱۱۴۵۶۹۴	۲۸		صنایع تولید وسایل نقلیه موتوری، تریلر و نیم‌تریلر	۲۹۱۰
۰/۴	۵۱۰۰۲۰	۰/۵	۳۷۷۶	۰/۳	۳۳۴۳۷۸۷	۰/۲	۴۳۶۷۶۶۸	۸		تولید وسایل نقلیه موتوری	۲۹۲۰
۴/۸	۶۸۲۴۳۷۷	۶/۲	۴۸۲۲۹	۲/۷	۴۳۴۰۸۹۵۰	۲/۹	۵۴۱۰۳۱۹۵	۱۳۱		تولید بدنه و اتاق برای وسایل نقلیه موتوری و ساخت تریلر و نیم‌تریلر	۲۹۳۰
۱/۴	۲۰۱۰۹۵۹	۱/۲	۹۲۵۵	۱/۶	۲۱۲۵۳۱۰۷	۱/۵	۲۸۶۸۴۷۹۵	۱۹		تولید قطعات و لوازم الحاقی وسایل نقلیه موتوری	۳۰
۱/۰	۱۳۷۵۴۸	۰/۶	۵۱۳۵	۱/۴	۱۸۰۹۱۴۸۲	۱/۳	۲۴۴۳۵۰۱	۸		صنایع تولید سایر وسایل نقلیه	۳۰۱۱
۰/۴	۵۸۴۵۱۷	۰/۵	۳۵۹۹	۰/۲	۲۷۰۳۲۸۹۳	۰/۲	۳۶۵۰۲۵۵	۷		تولید و تعمیر کشتی و سازه های شناور	۳۰۲۰
*	۵۳۸۹۴	۰/۱	۵۲۲	*	۴۵۷۷۳۲	*	۶۱۱۰۳۹	۴		تولید و تعمیر لوکوموتیو و سایر تجهیزات ریلی	۳۰۹۱
۰/۲	۲۹۱۹۲۸	۰/۳	۲۲۶۱	۰/۱	۱۵۰۸۸۸۷	۰/۱	۱۹۱۶۶۱۱	۱۱		تولید موتور سیکلت	۳۱
۰/۳	۴۷۸۹۵۱	۰/۵	۳۸۶۴	۰/۱	۱۷۷۲۳۸۹	۰/۱	۲۳۰۳۳۱۲	۱۲		تولید وسایل نقلیه مبلمان	۳۱۰۰
۰/۳	۴۱۴۴۷۹	۰/۴	۳۲۷۰	۰/۱	۱۶۲۲۵۶۷	۰/۱	۲۰۶۲۲۷۵	۱۱	تولید سایر مصنوعات طبقه بندی نشده در جای دیگر	۳۲	
*	۶۴۴۲۲	۰/۱	۵۹۵	*	۱۴۹۸۲۲	*	۲۴۰۹۳۷	۱	تولید سایر مصنوعات طبقه بندی نشده در جای دیگر	۳۲۵۰	
۰/۱	۱۰۷۶۸۵	۰/۱	۶۰۹	*	۱۱۵۹۰۴	*	۱۵۰۱۱۹	۲	تعمیر و نصب ماشین آلات و تجهیزات	۳۳	
۰/۱	۱۰۷۶۸۵	۰/۱	۶۰۹	*	۱۱۵۹۰۴	*	۱۵۰۱۱۹	۲	تعمیر تجهیزات برقی	۳۳۱۴	

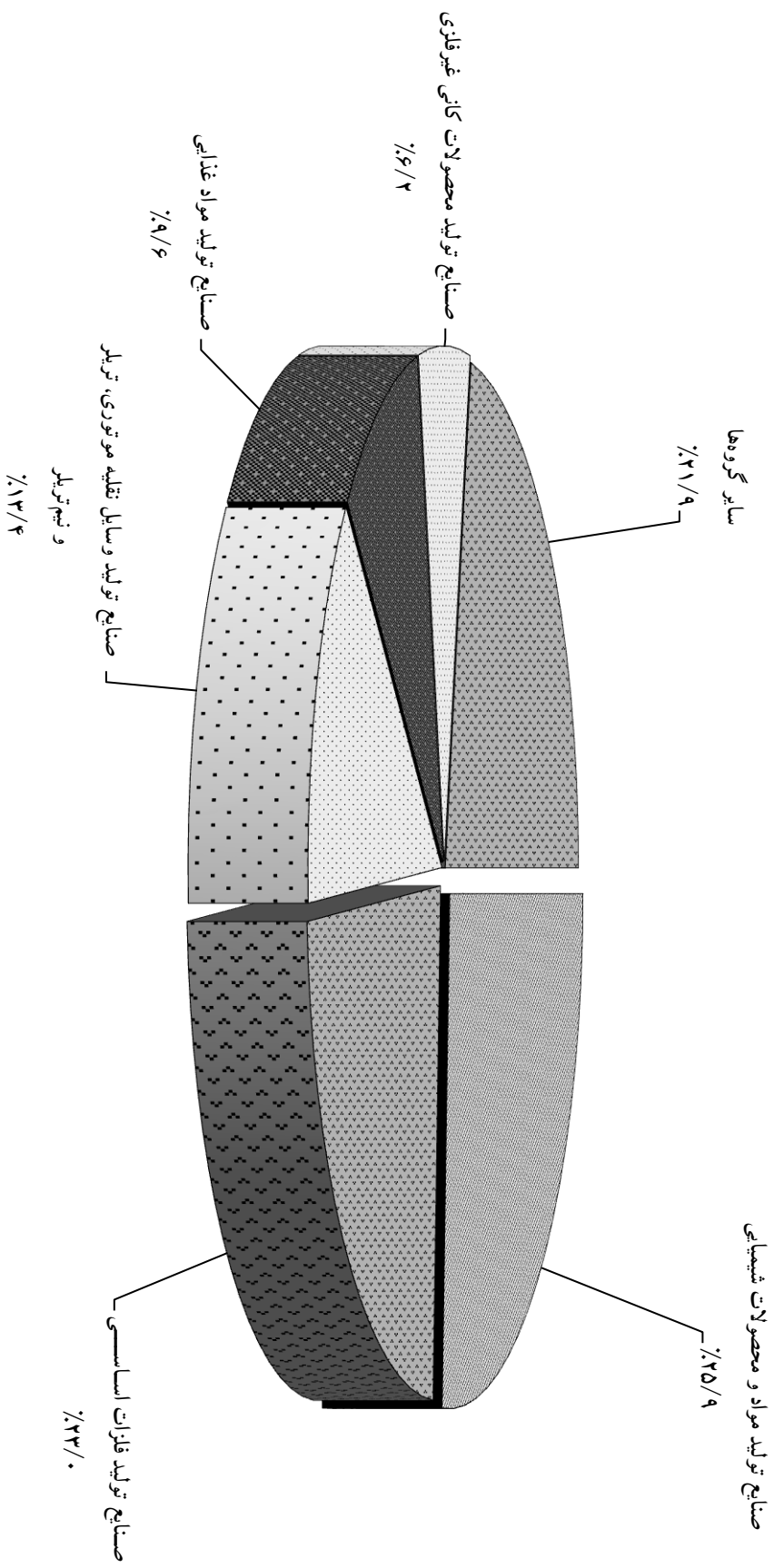
جدول شماره ۴
خلاصه نتایج بررسی کارگاه‌های بزرگ صنعتی کشور
(۱۳۹۰=۱۰۰)

درصد تغییر نسبت به سال قبل	شاخص سال		عنوان
	۱۳۹۱	۱۳۹۰	
-۸/۳	۹۱/۷	۱۰۰/۰	تولید
-۱/۷	۹۸/۳	۱۰۰/۰	اشتغال کارکنان
۱۴/۶	۱۱۴/۶	۱۰۰/۰	مزد و حقوق و مزایای پرداختی به کارکنان
۱۶/۵	۱۱۶/۵	۱۰۰/۰	مزد و حقوق و مزایای سرانه کارکنان قبل از تعدیل
-۱۰/۷	۸۹/۳	۱۰۰/۰	مزد و حقوق و مزایای سرانه کارکنان بعد از تعدیل

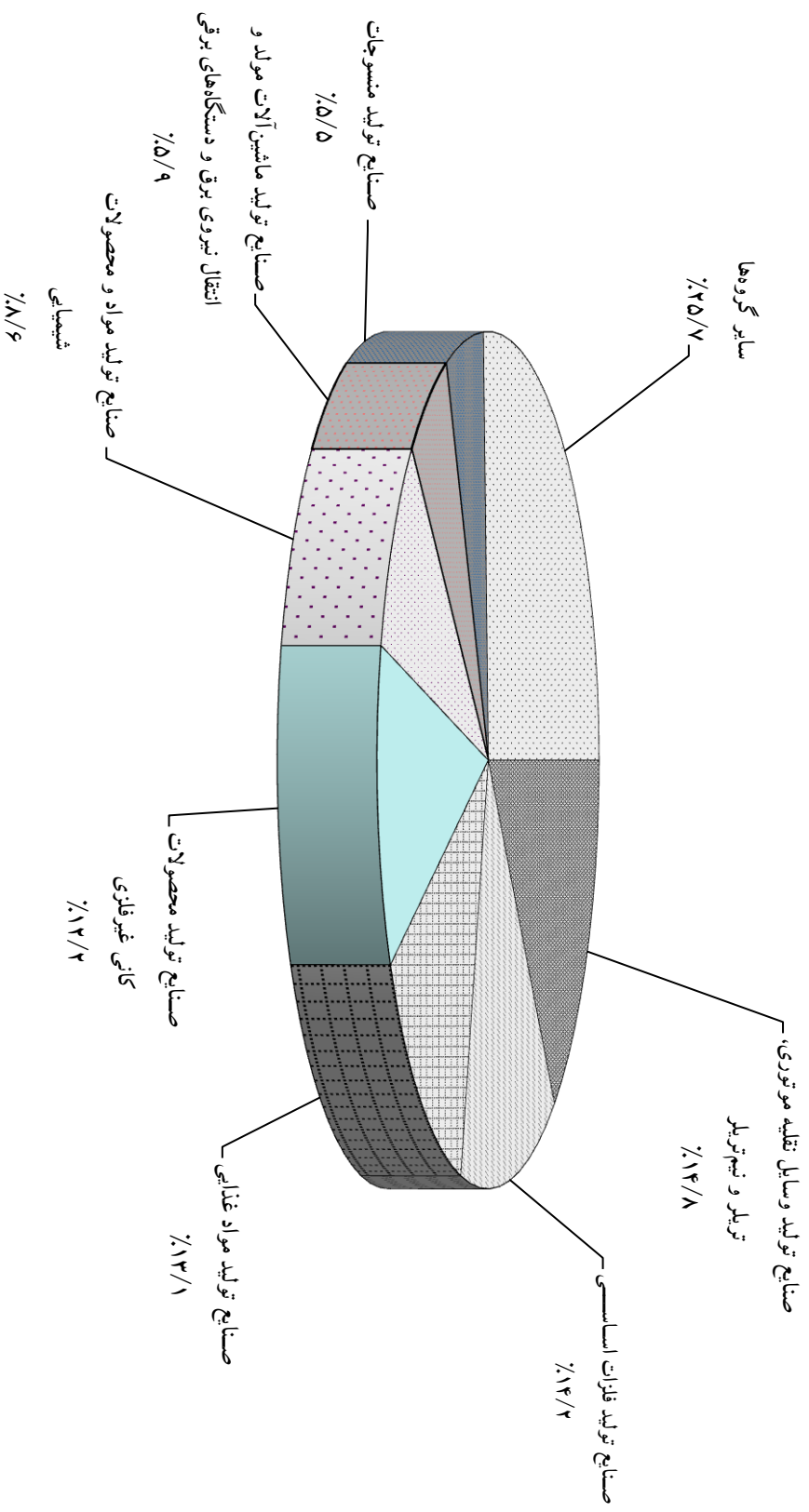
جدول شماره ۵
خلاصه نتایج بررسی کارگاه‌های بزرگ صنعتی کشور به تفکیک گروه‌های مختلف صنایع
(۱۳۹۰=۱۰۰)

کد فعالیت	نام صنعت	ضرایب	شاخص تولید		شاخص اشتغال کارکنان		شاخص مزد و حقوق و مزایای پرداختی به کارکنان			
			۱۳۹۰	۱۳۹۱	درصد تغییر	سال	۱۳۹۰	۱۳۹۱	درصد تغییر	سال
۱۰	صنایع تولید مواد غذایی	۷/۴۰	۱۰۰/۰	۹۱/۷	-۸/۳	۱۰۰/۰	۹۸/۳	-۱/۷	۱۱۴/۶	۱۰۰/۰
۱۱	صنایع تولید انواع آشامیدنی ها	۰/۸۲	۱۰۰/۰	۱۰۱/۳	۱/۲	۱۰۰/۰	۱۰۰/۸	۰/۸	۱۱۹/۸	۱۰۰/۰
۱۲	صنایع تولید محصولات از توتون و تنباکو (سیگار)	۰/۴۷	۱۰۰/۰	۱۰۵/۰	-۰/۷	۱۰۰/۰	۹۶/۵	-۳/۵	۱۱۹/۱	۱۰۰/۰
۱۳	صنایع تولید منسوجات	۱/۸۱	۱۰۰/۰	۱۰۰/۸	۰/۸	۱۰۰/۰	۹۷/۸	-۲/۲	۱۲۱/۳	۱۰۰/۰
۱۴	تولید پوشاک، به جز پوشاک از پوست خردار	۰/۱۶	۱۰۰/۰	۱۰۶/۳	۶/۳	۱۰۰/۰	۱۰۴/۷	۴/۷	۱۲۴/۳	۱۰۰/۰
۱۵	صنایع تولید چرم و مصنوعات چرمی (کیف، کفش، چمدان و غیره)	۰/۰۸	۱۰۰/۰	۹۷/۵	-۲/۵	۱۰۰/۰	۱۰۰/۹	۰/۹	۱۱۸/۱	۱۰۰/۰
۱۶	صنایع تولید چوب، مصنوعات چوبی و چوب پنبه‌ای (غیر از مبلمان)	۰/۳۰	۱۰۰/۰	۱۰۳/۱	۳/۱	۱۰۰/۰	۹۵/۶	-۴/۴	۱۱۴/۶	۱۰۰/۰
۱۷	صنایع تولید کاغذ و محصولات کاغذی	۰/۴۸	۱۰۰/۰	۱۰۶/۳	۶/۳	۱۰۰/۰	۹۹/۹	-۰/۱	۱۲۲/۶	۱۰۰/۰
۱۸	انتشار و چاپ و تکثیر رسانه‌های ضبط شده	۰/۰۹	۱۰۰/۰	۱۰۳/۶	۳/۶	۱۰۰/۰	۸۹/۶	-۱۰/۴	۱۱۲/۹	۱۰۰/۰
۱۹	صنایع تولید فرآورده‌های نفتی و کک (به غیر از پالایشگاه‌های نفت)	۱/۰۶	۱۰۰/۰	۱۰۳/۸	۳/۸	۱۰۰/۰	۱۰۲/۶	۲/۶	۱۲۲/۲	۱۰۰/۰
۲۰	صنایع تولید مواد و محصولات شیمیایی	۲۶/۱۶	۱۰۰/۰	۱۰۰/۷	۰/۷	۱۰۰/۰	۱۰۴/۱	۴/۱	۱۱۶/۹	۱۰۰/۰
۲۱	تولید داروهای فرآورده‌های دارویی شیمیایی و گیاهی	۲/۵۰	۱۰۰/۰	۱۰۳/۲	۲/۲	۱۰۰/۰	۱۰۳/۸	۳/۸	۱۲۱/۷	۱۰۰/۰
۲۲	صنایع تولید محصولات لاستیکی و پلاستیکی	۲/۰۰	۱۰۰/۰	۱۰۰/۰	۰/۰	۱۰۰/۰	۹۸/۳	-۱/۷	۱۰۹/۵	۱۰۰/۰
۲۳	صنایع تولید محصولات کانی غیر فلزی	۹/۴۵	۱۰۰/۰	۱۰۳/۵	۲/۵	۱۰۰/۰	۱۰۱/۰	۱/۰	۱۲۰/۴	۱۰۰/۰
۲۴	صنایع تولید فلزات اساسی	۱۹/۹۸	۱۰۰/۰	۱۰۰/۶	۰/۶	۱۰۰/۰	۱۰۳/۵	۳/۵	۱۲۲/۳	۱۰۰/۰
۲۵	تولید محصولات ساخته شده از فلز، به جز ماشین آلات و تجهیزات	۲/۶۶	۱۰۰/۰	۸۲/۷	-۱۷/۳	۱۰۰/۰	۹۰/۵	-۹/۵	۱۱۰/۷	۱۰۰/۰
۲۶	تولید محصولات رایانه ای، الکترونیکی و نوری	۰/۸۷	۱۰۰/۰	۱۰۶/۵	۶/۵	۱۰۰/۰	۸۶/۹	-۱۳/۱	۱۰۶/۴	۱۰۰/۰
۲۷	صنایع تولید ماشین آلات مولد و انتقال نیروی برق و دستگاه‌های برقی	۳/۹۸	۱۰۰/۰	۸۳/۶	-۱۶/۴	۱۰۰/۰	۹۵/۲	-۴/۸	۱۰۹/۳	۱۰۰/۰
۲۸	صنایع تولید ماشین آلات و تجهیزات طبقه‌بندی نشده در جای دیگر	۲/۳۷	۱۰۰/۰	۷۸/۴	-۲۱/۶	۱۰۰/۰	۹۲/۹	-۷/۱	۱۰۹/۲	۱۰۰/۰
۲۹	صنایع تولید وسایل نقلیه موتوری، تریلر و نیم‌تریلر	۱۶/۳۳	۱۰۰/۰	۵۵/۰	-۴۵/۰	۱۰۰/۰	۹۳/۳	-۶/۷	۱۰۲/۶	۱۰۰/۰
۳۰	صنایع تولید سایر وسایل نقلیه	۰/۴۵	۱۰۰/۰	۸۰/۷	-۱۹/۳	۱۰۰/۰	۹۰/۴	-۹/۶	۱۱۵/۹	۱۰۰/۰
۳۱	تولید مبلمان	۰/۲۸	۱۰۰/۰	۹۱/۴	-۸/۶	۱۰۰/۰	۸۳/۳	-۱۶/۷	۹۵/۴	۱۰۰/۰
۳۲	تولید سایر مصنوعات طبقه بندی نشده در جای دیگر	۰/۲۳	۱۰۰/۰	۶۰/۵	-۳۹/۵	۱۰۰/۰	۹۳/۷	-۶/۳	۱۱۴/۴	۱۰۰/۰
۳۳	تعمیر و نصب ماشین آلات و تجهیزات	۰/۰۶	۱۰۰/۰	۲۹/۰	-۷۱/۰	۱۰۰/۰	۹۱/۰	-۹/۰	۷۶/۵	۱۰۰/۰

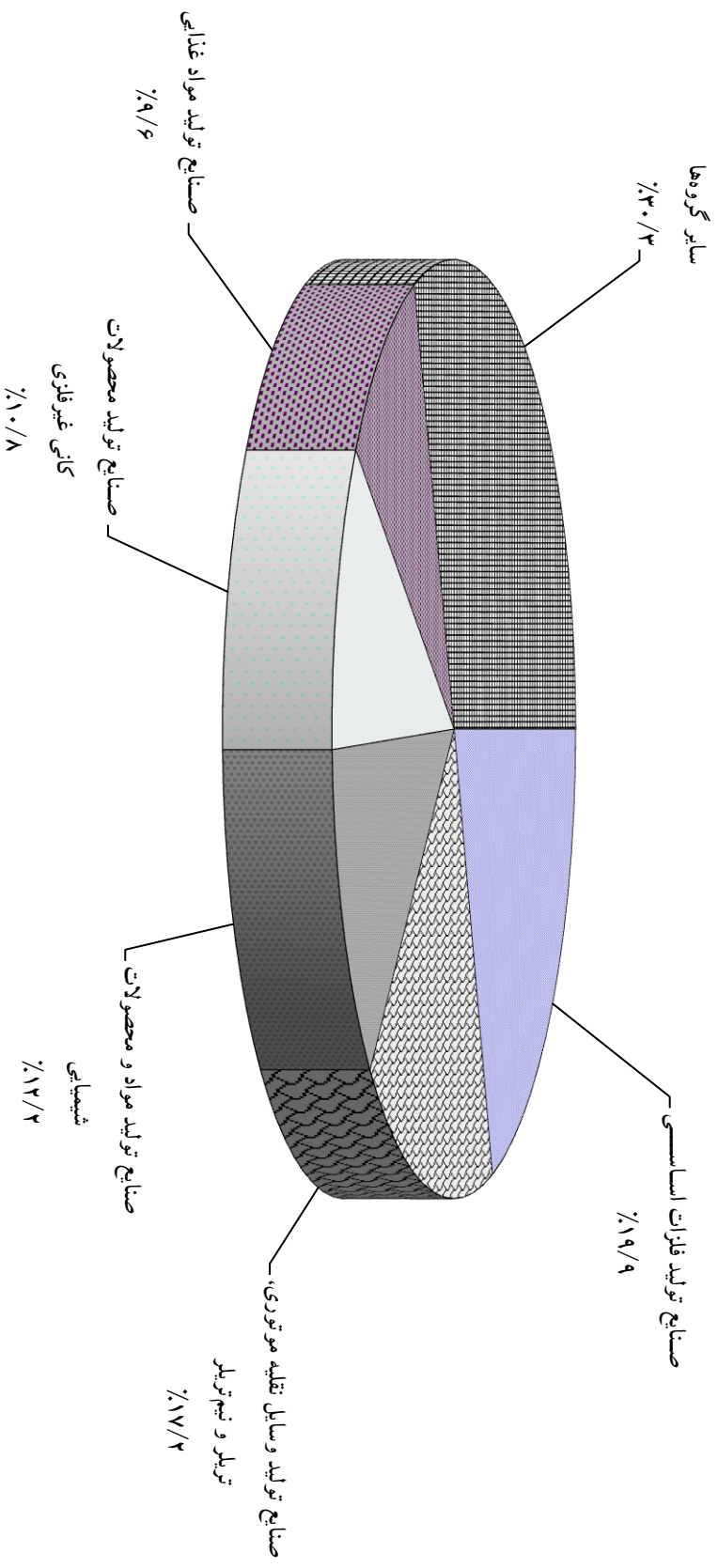
نمودار شماره ۸: درصد سهم ارزش محصول به قیمت ثابت هر یک از صنایع در سال ۱۳۹۱
(۱۳۹۰=۱۰۰)



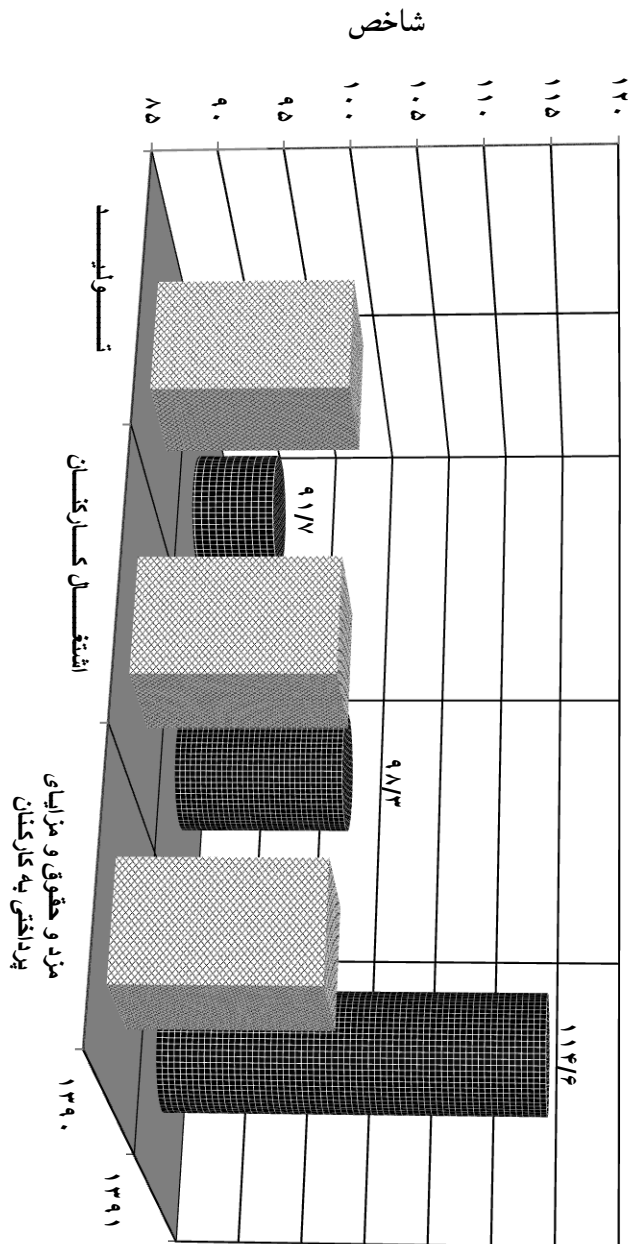
نمودار شماره ۹: درصد سهم اشتغال کارکنان هر یک از صنایع در سال ۱۳۹۱ (۱۳۹۰=۱۰۰)



**نمودار شماره ۱۰: درصد سهم مزد و حقوق و مزایای پرداختی به کارکنان هر یک از صنایع در سال ۱۳۹۱
(۱۳۹۰=۱۰۰)**



نمودار شماره ۱۱: شاخص تولید، اشتغال و مزد و حقوق و مزایای پرداختی به کارکنان در سال ۱۳۹۱
(۱۳۹۰=۱۰۰)



جدول شماره ۶

شاخص تولید کارگاه‌های بزرگ صنعتی کشور به تفکیک سه ماهه‌های مختلف
($1390=100$)

کد فعالیت	نام صنعت	ضرایب	سه ماهه اول		سه ماهه دوم		سه ماهه سوم		سه ماهه چهارم		سال	درصد تغییر نسبت به سال قبل
			۱۳۹۱	۱۳۹۰	۱۳۹۱	۱۳۹۰	۱۳۹۱	۱۳۹۰	۱۳۹۱	۱۳۹۰		
۱۰	صنایع تولید مواد غذایی	۱۰۰/۰	۹۵/۴	۹۲/۹	۹۵/۰	۱۰۱/۷	۸۸/۸	۱۰۰/۹	۹۰/۰	۹۱/۷	۹۱/۳	-۸/۳
۱۰۱۰	کنسار دام و طیور و عمل‌آوری و حفاظت گوشت و فرآورده‌های گوشتی از فساد	۰/۴۷	۸۴/۸	۹۱/۲	۹۳/۱	۱۱۲/۴	۱۱۲/۴	۱۰۳/۵	۱۰۸/۰	۱۰۱/۲	۱۰۱/۲	۱/۲
۱۰۲۰	عمل‌آوری و حفاظت ماهی، فرآورده‌های ماهی و سایر حیوانات دریایی از فساد	۰/۰۸	۱۰۱/۸	۶۳/۱	۵۵/۹	۱۲۸/۸	۷۲/۹	۸۷/۶	۷۴/۵	۶۹/۱	۶۹/۱	-۳۰/۹
۱۰۳۰	عمل‌آوری و حفاظت میوه‌ها و سبزی‌ها از فساد (بجز خرما و پسته)	۰/۴۹	۱۰۳/۳	۹۹/۱	۹۵/۸	۱۰۰/۰	۷۸/۳	۹۹/۹	۸۲/۹	۱۰۰/۰	۸۷/۶	-۱۲/۴
۱۰۴۰	تولید روغن‌ها و چربی‌های حیوانی و نباتی خوراکی	۱/۱۳	۹۲/۴	۷۹/۰	۹۲/۸	۱۰۵/۵	۱۳۰/۹	۹۵/۰	۱۱۹/۲	۱۰۵/۷	۱۰۵/۷	۵/۷
۱۰۵۰	تولید فرآورده‌های لبنی	۱/۸۷	۹۸/۸	۱۰۷/۴	۹۲/۸	۱۰۱/۳	۹۱/۷	۹۹/۱	۱۰۰/۶	۹۸/۱	۹۸/۱	-۱/۹
۱۰۶۱	آماده‌سازی و آرذکردن غلات و حبوبات	۰/۰۵	۸۸/۹	۸۸/۲	۸۸/۷	۱۰۵/۹	۱۰۰/۰	۹۶/۲	۱۰۶/۴	۹۵/۸	۹۵/۸	-۴/۲
۱۰۶۲	تولید نشاسته و فرآورده‌های نشاسته‌ای	۰/۰۴	۷۸/۹	۱۰۷/۳	۹۵/۹	۱۲۵/۵	۱۲۰/۶	۱۲۹/۱	۱۳۷/۲	۱۲۱/۲	۱۲۱/۲	۲/۲
۱۰۷۱	تولید نان، شیرینی، بستک و کیک	۰/۷۴	۸۵/۷	۱۱۲/۹	۱۰۵/۲	۱۱۵/۰	۱۰۷/۴	۱۰۲/۲	۱۰۳/۶	۱۰۷/۵	۱۰۷/۵	۷/۵
۱۰۷۲	تولید قند و شکر	۱/۴۰	۶۲/۷	۶۲/۴	۶۹/۲	۱۴۷/۶	۱۴۹/۹	۱۱۶/۴	۱۰۶/۷	۹۷/۱	۹۷/۱	-۲/۹
۱۰۷۳	تولید آب‌نبات، شکلات، نقل، کاکائو و آدامس	۰/۱۶	۸۴/۵	۱۰۴/۲	۹۹/۶	۱۰۴/۳	۱۲۶/۸	۱۰۵/۰	۱۲۷/۴	۱۱۳/۰	۱۱۳/۰	۱۳/۰
۱۰۷۹	تولید رشته، ماکارونی، ورمیشل و محصولات آردی مشابه	۰/۱۰	۸۰/۱	۱۱۴/۵	۱۶۶/۳	۱۰۹/۵	۱۶۶/۳	۸۴/۰	۲۱۱/۶	۱۶۴/۷	۱۶۴/۷	۶۴/۷
۱۰۸۰	تولید سایر فرآورده‌های غذایی طبقه بندی نشده در جای دیگر	۰/۰۵	۱۰۷/۵	۶۷/۳	۷۳/۷	۱۰۱/۰	۶۹/۶	۸۷/۹	۶۵/۸	۶۹/۱	۶۹/۱	-۳۰/۹
۱۱	صنایع تولید انواع آشامیدنی‌ها	۰/۸۲	۹۵/۹	۱۱۰/۰	۱۲۳/۰	۸۲/۱	۸۶/۱	۸۷/۶	۷۸/۰	۹۹/۳	۹۹/۳	-۰/۷
۱۱۰۳	تولید مالنا و ماء‌الشعیر	۰/۲۲	۱۱۶/۰	۱۲۸/۹	۱۳۰/۸	۷۶/۳	۷۸/۷	۸۱/۱	۷۲/۰	۱۰۲/۶	۱۰۲/۶	۲/۶
۱۱۰۴	تولید نوشابه‌های غیر الکلی و آب معدنی	۰/۶۰	۸۸/۵	۱۰۲/۱	۱۲۰/۱	۸۴/۲	۸۸/۸	۹۰/۰	۸۰/۲	۹۸/۱	۹۸/۱	-۱/۹

ادامه جدول شماره ۶

شناختن تولید کارگاه‌های بزرگ صنعتی کشور به تفکیک سه ماهه‌های مختلف
(۱۳۹۰=۱۰۰۰)

درصد تغییر نسبت به سال قبل	سال		سه ماهه چهارم		سه ماهه سوم		سه ماهه دوم		سه ماهه اول		ضرایب	نوع صنعت	کد فعالیت	
	۱۳۹۱	۱۳۹۰	۱۳۹۱	۱۳۹۰	۱۳۹۱	۱۳۹۰	۱۳۹۱	۱۳۹۰	۱۳۹۱	۱۳۹۰				
۵/۰	۱۰۵/۰	۱۰۰/۰	۷۴/۹	۹۶/۲	۱۰۲/۲	۱۰۱/۰	۱۳۲/۱	۱۰۱/۰	۱۰۱/۰	۱۱۰/۹	۱۰۱/۷	۰/۴۷	۱۲	
۵/۰	۱۰۵/۰	۱۰۰/۰	۷۴/۹	۹۶/۲	۱۰۲/۲	۱۰۱/۰	۱۳۲/۱	۱۰۱/۰	۱۱۰/۹	۱۰۱/۷	۰/۴۷	صنایع تولید محصولات از توتون و تنباکو (سیگار)	۱۲۰۰	
۰/۸	۱۰۰/۸	۱۰۰/۰	۱۱۴/۳	۱۱۴/۴	۱۰۳/۱	۱۰۳/۰	۹۸/۵	۹۹/۸	۸۷/۲	۸۲/۸	۱/۸۱	صنایع تولید منسوجات	۱۳	
۳/۸	۹۵/۲	۱۰۰/۰	۹۳/۰	۱۰۸/۷	۹۸/۲	۱۰۴/۳	۹۷/۵	۹۸/۱	۹۲/۰	۸۸/۸	۰/۷۲	آماده سازی و ریسندگی الیاف نساجی	۱۳۱۱	
۱۲/۷	۱۱۲/۷	۱۰۰/۰	۱۲۵/۱	۱۱۰/۳	۱۲۰/۵	۱۰۱/۴	۱۰۶/۷	۹۹/۴	۹۸/۶	۸۸/۹	۰/۳۷	بافتندگی منسوجات	۱۳۱۲	
۱۰/۹	۸۹/۱	۱۰۰/۰	۹۸/۹	۱۰۴/۳	۹۲/۶	۹۵/۸	۸۵/۹	۱۰۶/۵	۷۸/۸	۹۳/۴	۰/۰۲	تکمیل منسوجات	۱۳۱۳	
۲۲/۹	۱۲۲/۹	۱۰۰/۰	۱۵۲/۷	۱۲۳/۳	۱۲۰/۰	۱۱۵/۳	۱۱۹/۰	۹۱/۵	۱۰۰/۰	۷۰/۰	۰/۰۸	تولید کالاهای نساجی ساخته شده به استثنای پوشاک	۱۳۹۲	
۲/۶	۹۷/۴	۱۰۰/۰	۱۲۹/۳	۱۲۳/۸	۹۶/۳	۱۰۱/۱	۹۱/۹	۱۰۲/۷	۷۲/۲	۷۲/۴	۰/۶۰	تولید قالی و قالیچه دستیاف، فرش ماشینی و موکت	۱۳۹۳	
۵/۴	۱۰۵/۴	۱۰۰/۰	۱۰۰/۷	۹۲/۶	۱۰۳/۰	۱۰۰/۰	۱۰۸/۹	۱۰۴/۲	۱۰۸/۹	۱۰۳/۱	۰/۰۲	تولید سایر منسوجات طبقه بندی نشده در جای دیگر	۱۳۹۹	
۶/۳	۱۰۶/۳	۱۰۰/۰	۱۰۴/۷	۱۱۱/۹	۱۱۰/۲	۱۰۸/۷	۱۰۶/۳	۹۸/۰	۱۰۳/۸	۸۱/۴	۰/۱۶	تولید پوشاک، به جز پوشاک از پوست خردار	۱۴	
۲/۵	۹۷/۵	۱۰۰/۰	۹۶/۸	۱۰۱/۵	۹۷/۵	۱۰۸/۰	۱۰۴/۴	۹۵/۲	۹۱/۴	۹۵/۲	۰/۰۸	تولید پوشاک، به جز پوشاک از پوست خردار	۱۴۱۰	
۶/۰	۱۰۶/۰	۱۰۰/۰	۱۰۲/۶	۱۱۱/۷	۱۱۲/۸	۹۵/۴	۱۰۵/۸	۹۲/۴	۱۰۲/۸	۱۰۰/۵	۰/۰۳	صنایع تولید چرم و مصنوعات چرمی (کیف، کفش، چمدان و غیره)	۱۵	
۷/۷	۹۲/۳	۱۰۰/۰	۹۳/۲	۹۵/۲	۸۸/۰	۱۱۵/۹	۱۰۳/۵	۹۷/۰	۸۴/۳	۹۱/۹	۰/۰۵	دباغی و پرداخت چرم	۱۵۱۱	
۳/۱	۱۰۳/۱	۱۰۰/۰	۱۰۶/۳	۱۰۲/۲	۱۰۲/۲	۱۰۴/۹	۱۰۳/۶	۹۸/۶	۱۰۰/۲	۹۴/۲	۰/۳۰	تولید کفش	۱۵۲۰	
۱/۰	۹۹/۰	۱۰۰/۰	۸۴/۱	۶۲/۲	۱۰۵/۹	۱۰۵/۲	۱۱۶/۶	۱۳۷/۶	۸۹/۲	۹۵/۰	۰/۰۱	صنایع تولید چوب، محصولات چوبی و چوب پنبه‌ای (غیر از مبلمان)	۱۶	
۳/۳	۱۰۳/۳	۱۰۰/۰	۱۰۷/۴	۱۰۴/۲	۱۰۲/۰	۱۰۴/۹	۱۰۳/۰	۹۶/۷	۱۰۰/۸	۹۴/۲	۰/۲۹	اره کشی و رنده کردن چوب	۱۶۱۰	
۶/۳	۱۰۶/۳	۱۰۰/۰	۱۰۳/۱	۱۰۶/۰	۱۰۱/۳	۱۰۳/۸	۱۱۴/۴	۹۴/۶	۱۰۷/۴	۹۵/۶	۰/۴۸	تولید ورقه‌های روکش شده و تخته چندلایی، تئوپان و سایر انواع تخته	۱۶۲۱	
۲/۳	۱۰۲/۳	۱۰۰/۰	۹۷/۹	۱۰۹/۳	۹۹/۲	۱۰۳/۵	۱۱۱/۷	۹۲/۱	۱۰۰/۳	۹۵/۲	۰/۱۵	صنایع تولید کاغذ و محصولات کاغذی	۱۷	
													تولید خمیر کاغذ، کاغذ و مقوا	۱۷۰۱

ادامه جدول شماره ۶
 شاخص تولید کارگاه‌های بزرگ صنعتی کشور به تفکیک سه ماهه‌های مختلف
 (۱۳۹۰=۱۰۰)

درصد تغییر نسبت به سال قبل	سال		سه ماهه چهارم		سه ماهه سوم		سه ماهه دوم		سه ماهه اول		ضرایب	نوع صنعت	کد فعالیت
	۱۳۹۱	۱۳۹۰	۱۳۹۱	۱۳۹۰	۱۳۹۱	۱۳۹۰	۱۳۹۱	۱۳۹۰	۱۳۹۱	۱۳۹۰			
۲/۲	۱۰۲/۲	۱۰۰/۰	۱۰۱/۱	۱۰۰/۹	۹۴/۲	۱۰۴/۶	۱۱۰/۵	۹۷/۴	۱۰۳/۱	۹۷/۱	۰/۱۸	تولید چوب، کارتن و سایر وسایل بسته‌بندی کاغذی و مقوایی	۱۷۰۲
۱۴/۴	۱۱۴/۴	۱۰۰/۰	۱۰۶/۹	۱۰۸/۶	۱۱۱/۰	۱۰۳/۲	۱۲۱/۲	۹۳/۸	۱۱۸/۵	۹۴/۴	۰/۱۶	تولید سایر کالاهای کاغذی و مقوایی	۱۷۰۹
۳/۶	۱۰۳/۶	۱۰۰+/۰	۱۰۳/۷	۱۰۶/۴	۹۵/۵	۹۵/۷	۱۱۶/۶	۱۰۰+/۱	۹۸/۶	۹۷/۹	۰+/۰۹	انتشار و چاپ و تکثیر رسانه‌های ضبط شده	۱۸
۱/۸	۱۰۱/۸	۱۰۰/۰	۱۰۳/۳	۱۰۷/۸	۹۳/۴	۹۵/۸	۱۱۵/۴	۹۹/۸	۹۵/۱	۹۶/۷	۰-/۰۸	چاپ	۱۸۱۱
۱۹/۰	۱۱۹/۰	۱۰۰/۰	۱۰۷/۱	۹۴/۰	۱۱۳/۳	۹۴/۹	۱۲۶/۷	۱۰۲/۷	۱۲۹/۱	۱۰۸/۳	۰/۰۱	تکثیر رسانه‌های ضبط شده	۱۸۲۰
۳/۸	۱۰۳/۸	۱۰۰+/۰	۸۴/۱	۹۹/۷	۱۲۱/۱	۱۰۳/۰	۱۰۸/۲	۱۰۱/۱	۱۰۱/۶	۹۶/۲	۱/۰۶	صنایع تولید فرآورده‌های نفتی و کک (به غیر از پالایشگاه‌های نفت)	۱۹
۰/۷	۱۰۰+/۷	۱۰۰+/۰	۹۰/۴	۹۸/۲	۹۵/۴	۱۰۰+/۹	۱۰۸/۷	۱۰۵/۰	۱۰۱/۶	۹۶/۲	۱/۰۶	تولید فرآورده‌های نفتی تصفیه شده و کک	۱۹۲۰
۰/۳	۱۰۰/۳	۱۰۰/۰	۸۱/۵	۹۴/۶	۹۱/۳	۹۹/۳	۱۱۲/۶	۱۰۵/۱	۱۰۸/۴	۹۵/۸	۲۶/۱۶	صنایع تولید مواد و محصولات شیمیایی	۲۰
۰/۷	۱۰۰/۷	۱۰۰/۰	۸۰/۵	۱۰۹/۶	۹۱/۳	۹۹/۳	۱۱۲/۶	۱۰۵/۱	۱۱۵/۷	۱۰۰/۹	۹/۹۱	تولید مواد شیمیایی اساسی بجز کود و ترکیبات ازت	۲۰۱۱
۰/۷	۱۰۰/۷	۱۰۰/۰	۸۰/۵	۱۰۹/۶	۹۱/۳	۹۹/۳	۱۱۲/۶	۱۰۵/۱	۱۱۵/۷	۱۰۰/۹	۹/۹۱	تولید کود شیمیایی و ترکیبات ازت	۲۰۱۲
۰/۷	۱۰۰/۷	۱۰۰/۰	۸۰/۵	۱۰۹/۶	۹۱/۳	۹۹/۳	۱۱۲/۶	۱۰۵/۱	۱۱۵/۷	۱۰۰/۹	۹/۹۱	تولید مواد پلیاستیکی به شکل اولیه و ساخت لاستیک مصنوعی	۲۰۱۳
۰/۷	۱۰۰/۷	۱۰۰/۰	۸۰/۵	۱۰۹/۶	۹۱/۳	۹۹/۳	۱۱۲/۶	۱۰۵/۱	۱۱۵/۷	۱۰۰/۹	۹/۹۱	تولید سموم دفع آفات و سایر فرآورده‌های شیمیایی مشابه	۲۰۲۱
۰/۷	۱۰۰/۷	۱۰۰/۰	۸۰/۵	۱۰۹/۶	۹۱/۳	۹۹/۳	۱۱۲/۶	۱۰۵/۱	۱۱۵/۷	۱۰۰/۹	۹/۹۱	تولید انواع رنگ و روغن جلا و پوشش‌های مشابه	۲۰۲۲
۰/۷	۱۰۰/۷	۱۰۰/۰	۸۰/۵	۱۰۹/۶	۹۱/۳	۹۹/۳	۱۱۲/۶	۱۰۵/۱	۱۱۵/۷	۱۰۰/۹	۹/۹۱	تولید صنایع، مواد پاک‌کننده و لوازم بهداشتی و آرایشی	۲۰۲۳
۰/۷	۱۰۰/۷	۱۰۰/۰	۸۰/۵	۱۰۹/۶	۹۱/۳	۹۹/۳	۱۱۲/۶	۱۰۵/۱	۱۱۵/۷	۱۰۰/۹	۹/۹۱	تولید سایر فرآورده‌های شیمیایی طبقه بندی نشده در جای دیگر	۲۰۲۹
۳۷/۹	۱۳۷/۹	۱۰۰/۰	۱۲۶/۸	۱۱۴/۹	۱۷۱/۰	۱۱۲/۰	۱۳۸/۸	۸۶/۹	۱۰۴/۸	۸۶/۲	۰/۱۹	تولید لیاف مصنوعی	۲۰۳۰
۲/۲	۱۰۲/۲	۱۰۰+/۰	۱۱۹/۶	۱۰۸/۹	۱۰۸/۸	۱۰۲/۲/۵	۹۶/۷	۹۸/۷	۸۳/۵	۸۹/۸	۲/۵۰	تولید داروها و فرآورده‌های دارویی شیمیایی و گیاهی	۲۱
۲/۲	۱۰۲/۲	۱۰۰/۰	۱۱۹/۶	۱۰۸/۹	۱۰۸/۸	۱۰۲/۲/۵	۹۶/۷	۹۸/۷	۸۳/۵	۸۹/۸	۲/۵۰	تولید داروها و فرآورده‌های دارویی شیمیایی و گیاهی	۲۱۰۰

ادامه جدول شماره ۶

شناختن تولید کارگاه‌های بزرگ صنعتی کشور به تفکیک سه ماهه‌های مختلف
(۱۳۹۰=۱۰۰۰)

کد فعالیت	نام صنعت	سه ماهه اول		سه ماهه دوم		سه ماهه سوم		سه ماهه چهارم		سال	درصد تغییر نسبت به سال قبل
		۱۳۹۱	۱۳۹۰	۱۳۹۱	۱۳۹۰	۱۳۹۱	۱۳۹۰	۱۳۹۱	۱۳۹۰		
۲۲	صنایع تولید محصولات لاستیکی و پلاستیکی	۹۵/۲	۹۷/۳	۱۰۳/۲	۱۰۰/۴	۹۵/۹	۱۰۱/۷	۱۰۵/۷	۱۰۰/۰	۱۰۰/۰	۰/۰
۲۲۱۱	تولید لاستیک روئی و توتی، روکش مجدد و بازسازی لاستیک‌های روئی	۹۰/۵	۹۷/۲	۹۹/۹	۱۰۲/۳	۱۰۶/۷	۱۰۰/۸	۱۰۴/۸	۱۰۰/۰	۱۰۰/۵	۰/۵
۲۲۱۹	تولید سایر محصولات لاستیکی	۸۱/۹	۱۰۴/۰	۶۰/۰	۱۰۳/۱	۶۳/۹	۹۰/۳	۷۷/۸	۱۰۰/۰	۷۰/۷	-۲۹/۳
۲۲۲۰	تولید محصولات پلاستیکی بجز کفش	۱۰۰/۷	۹۶/۴	۱۰۱/۰	۹۷/۵	۹۲/۸	۱۰۴/۱	۱۱۰/۶	۱۰۰/۰	۱۰۴/۰	۴/۰
۲۳	صنایع تولید محصولات کانی غیر فلزی	۱۰۰/۰	۹/۴۵	۱۰۰/۰	۹/۴۵	۱۰۲/۸	۹۴/۸	۱۰۱/۶	۱۰۰/۰	۱۰۲/۵	۲/۵
۲۳۱۰	تولید شیشه جام و محصولات شیشه ای	۹۲/۵	۹۹/۲	۱۱۰/۸	۹۱/۳	۹۳/۰	۱۱۴/۰	۱۱۳/۶	۱۰۰/۰	۱۰۲/۵	۲/۵
۲۳۱۱	تولید محصولات سرامیکی نسوز	۶۸/۰	۷۹/۷	۸۷/۶	۱۲۶/۳	۶۸/۴	۶۵/۴	۶۸/۴	۱۰۰/۰	۸۴/۰	-۱۶/۰
۲۳۱۲	تولید سایر محصولات گلی و سرامیکی غیر نسوز ساختمانی	۹۰/۷	۹۶/۴	۱۰۱/۲	۱۰۰/۷	۱۰۹/۳	۹۷/۷	۱۰۷/۳	۱۰۰/۰	۱۰۲/۱	۲/۱
۲۳۱۳	تولید سایر محصولات چینی و سرامیکی (شامل ظروف چینی)	۱۰۸/۰	۹۵/۵	۱۱۶/۶	۹۲/۷	۱۰۳/۰	۱۱۶/۳	۱۸۸/۴	۱۰۰/۰	۱۲۹/۰	۲۹/۰
۲۳۱۴	تولید سیمان، آهک و گچ	۱۰۸/۸	۵/۳۶	۱۱۰/۲	۹۱/۲	۱۰۷/۹	۹۶/۰	۹۶/۸	۱۰۰/۰	۱۰۵/۷	۵/۷
۲۳۱۵	تولید محصولات ساخته شده از بتن، سیمان و گچ	۱۰۲/۷	۰/۶۰	۹۲/۵	۹۰/۳	۱۰۷/۹	۹۶/۰	۱۰۲/۰	۱۰۰/۰	-۸/۹	-۸/۹
۲۳۱۹	تولید سایر محصولات کانی غیر فلزی طبقه بندی نشده در جای دیگر	۱۰۱/۷	۰/۲۷	۸۲/۹	۱۰۴/۴	۸۰/۴	۹۳/۷	۶۵/۱	۱۰۰/۰	۷۸/۰	-۲۲/۰
۲۴	صنایع تولید فلزات اساسی	۱۰۰/۴	۱۹/۹۸	۱۱۰/۴	۱۰۰/۴	۹۰/۳	۹۵/۲	۹۶/۸	۱۰۰/۰	۱۰۰/۰	۰/۶
۲۴۱۰	تولید محصولات اولیه آهن و فولاد	۱۰۴/۳	۱۵/۵۹	۱۱۴/۳	۱۰۴/۳	۹۵/۹	۹۸/۳	۱۰۱/۸	۱۰۰/۰	۱۰۵/۱	۵/۱
۲۴۲۰	تولید فلزهای اساسی گرانبها و سایر فلزات غیر آهنی	۱۰۴/۰	۳/۹۳	۹۸/۶	۱۱۰/۶	۶۹/۷	۸۲/۳	۷۶/۸	۱۰۰/۰	۸۴/۷	-۱۵/۳
۲۴۳۱	ریخته گری آهن و فولاد	۹۳/۱	۰/۴۶	۷۸/۶	۱۰۴/۰	۶۹/۷	۱۰۰/۱	۹۷/۷	۱۰۰/۰	۸۳/۵	-۱۶/۵
۲۵	تولید محصولات ساخته شده از فلز، به جز ماشین آلات و تجهیزات	۹۴/۱	۲/۶۶	۷۴/۳	۱۰۳/۹	۸۱/۱	۱۰۳/۹	۹۱/۸	۱۰۰/۰	۸۳/۷	-۱۷/۳
۲۵۱۱	تولید سازه های فلزی	۹۰/۸	۰/۶۱	۶۸/۷	۱۰۲/۰	۷۸/۸	۱۰۹/۳	۷۸/۵	۱۰۰/۰	۷۵/۰	-۲۵/۰
۲۵۱۲	تولید مخازن، ابزارها و ظروف فلزی مشابه	۹۴/۵	۰/۵۷	۶۳/۴	۹۷/۸	۷۴/۶	۱۱۰/۳	۹۹/۵	۱۰۰/۰	۸۰/۲	-۱۹/۸

ادامه جدول شماره ۶

شناختن تولید کارگاه‌های بزرگ صنعتی کشور به تفکیک سه ماهه‌های مختلف
(۱۳۹۰=۱۰۰۰)

درصد تغییر نسبت به سال قبل	سال		سه ماهه چهارم		سه ماهه سوم		سه ماهه دوم		سه ماهه اول		ضریب	نوع صنعت	کد فعالیت
	۱۳۹۱	۱۳۹۰	۱۳۹۱	۱۳۹۰	۱۳۹۱	۱۳۹۰	۱۳۹۱	۱۳۹۰	۱۳۹۱	۱۳۹۰			
۱۴/۶	۱۱۴/۶	۱۰۰/۰	۱۴۷/۶	۱۳۷/۰	۱۱۹/۱	۱۱۰/۵	۱۳۶/۰	۷۷/۷	۵۵/۸	۷۴/۸	۰/۰۹	تولید موادهای بخار، بجز دیگ‌های آب گرم حرارت مرکزی	۲۵۱۳
-۲۸/۳	۷۱/۷	۱۰۰/۰	۶۸/۹	۱۰۱/۰	۶۶/۶	۱۰۳/۰	۷۰/۸	۹۹/۴	۸۰/۶	۹۶/۶	۰/۰۶	چکش کاری، پرسکاری، قالب زنی و شکل دهی فلزات با غلتک و متالورژی پودرها	۲۵۹۱
-۵۰/۸	۴۹/۲	۱۰۰/۰	۹۰/۲	۸۰/۷	۳۷/۹	۱۶۲/۶	۳۱/۲	۸۲/۳	۴۳/۴	۷۴/۳	۰/۱۴	عمل آوری و روکش کردن فلزات؛ ماشین کاری	۲۵۹۲
۳۷/۲	۱۳۷/۲	۱۰۰/۰	۱۲۶/۱	۱۰۷/۵	۱۲۳/۷	۹۵/۰	۱۲۸/۰	۱۰۲/۱	۱۴۶/۸	۱۰۱/۴	۰/۰۴	تولید آلات برنده و ابزار دستی و یراق عمومی	۲۵۹۳
-۱/۷	۸۸/۳	۱۰۰/۰	۹۰/۸	۹۸/۳	۸۷/۷	۱۰۰/۹	۸۹/۸	۱۰۱/۷	۸۴/۹	۹۹/۱	۱/۱۵	تولید سایر محصولات فلزی ساخته شده طبقه بندی نشده در جای دیگر	۲۵۹۹
۶/۵	۱۰۶/۵	۱۰۰/۰	۱۲۶/۵	۱۲۷/۰	۹۸/۴	۹۷/۸	۱۰۳/۰	۱۰۲/۱	۹۸/۱	۷۹/۱	۰/۸۷	تولید محصولات رایانه ای، الکترونیکی و نوری	۲۶
۱۰۳/۹	۲۰۳/۹	۱۰۰/۰	۲۰۳/۹	۱۰۰/۰	۲۰۳/۹	۱۰۰/۰	۲۰۳/۹	۱۰۰/۰	۲۰۳/۹	۱۰۰/۰	۰/۰۳	تولید تخته مدار و قطعات الکترونیکی	۲۶۱۰
-۱۶/۶	۸۳/۴	۱۰۰/۰	۷۸/۵	۹۸/۵	۸۰/۷	۹۹/۸	۸۵/۷	۹۹/۸	۸۸/۷	۱۰۱/۹	۰/۳۳	تولید ماشین آلات اداری، رایانه و تجهیزات جانبی آن	۲۶۲۰
-۳۱/۷	۶۸/۳	۱۰۰/۰	۸۰/۲	۱۱۶/۸	۵۴/۷	۱۰۲/۶	۶۹/۱	۹۲/۶	۶۹/۲	۸۸/۱	۰/۱۳	تولید فرستنده‌های تلویزیونی و رادیویی و تجهیزات مخابراتی	۲۶۳۰
۷/۸	۱۰۷/۸	۱۰۰/۰	۱۶۲/۶	۱۰۳/۷	۸۳/۱	۱۱۵/۱	۹۵/۲	۱۱۵/۵	۹۰/۲	۶۶/۷	۰/۱۸	تولید گیرنده‌های تلویزیون و رادیو و تجهیزات صوتی و تصویری	۲۶۴۰
۲۹/۶	۱۲۹/۶	۱۰۰/۰	۱۵۳/۱	۱۵۱/۵	۱۲۸/۴	۸۴/۳	۱۳۴/۸	۱۰۰/۱	۱۱۱/۹	۶۴/۰	۰/۳۱	تولید وسایل اندازه گیری، آزمایش، راهبری و کنترل	۲۶۵۱
-۱۶/۴	۸۳/۶	۱۰۰/۰	۸۷/۱	۱۱۶/۳	۷۹/۶	۹۹/۲	۹۰/۷	۹۸/۵	۷۶/۸	۸۶/۱	۳/۹۸	صنایع تولید ماشین آلات مولد و انتقال نیروی برق و دستگاه‌های برقی	۲۷
-۱۵/۳	۸۴/۷	۱۰۰/۰	۹۷/۶	۱۲۵/۷	۸۲/۳	۸۶/۸	۸۴/۹	۱۰۲/۱	۷۳/۹	۸۴/۵	۱/۳۷	تولید موتور برقی، ژنراتور، ترانسفورماتور و دستگاه‌های توزیع و کنترل برق	۲۷۱۰
۲/۰	۱۲۰/۰	۱۰۰/۰	۹۷/۸	۹۸/۰	۱۴۲/۴	۱۰۷/۶	۱۳۹/۲	۱۰۹/۷	۱۰۰/۴	۸۴/۶	۰/۲۱	تولید باتری و انبار	۲۷۲۰
-۲۵/۰	۷۵/۰	۱۰۰/۰	۶۵/۷	۹۹/۷	۶۴/۶	۱۱۹/۹	۹۰/۳	۹۲/۲	۷۹/۲	۸۸/۲	۰/۵۹	تولید سیم و کابل عایق بندی شده	۲۷۳۲
-۲۳/۱	۷۶/۹	۱۰۰/۰	۵۸/۹	۹۶/۵	۷۲/۳	۹۶/۶	۹۹/۷	۱۱۴/۷	۷۶/۶	۹۲/۳	۰/۱۴	تولید دستگاه‌های توزیع و کنترل نیروی برق (شامل انواع کلید و پرز)	۲۷۳۳
-۱۵/۵	۸۴/۵	۱۰۰/۰	۸۱/۱	۹۷/۹	۷۹/۱	۸۵/۷	۹۳/۳	۹۹/۰	۸۴/۴	۱۱۷/۵	۰/۱۳	تولید لامپ‌های الکتریکی و تجهیزات روشنایی	۲۷۴۰
-۴/۷	۹۵/۳	۱۰۰/۰	۱۱۲/۴	۱۲۹/۷	۹۵/۴	۹۷/۶	۹۸/۴	۸۶/۳	۷۴/۱	۷۶/۴	۰/۱۵	تولید وسایل برقی خانگی	۲۷۵۰
-۳۵/۹	۶۴/۱	۱۰۰/۰	۵۵/۵	۹۶/۰	۴۹/۸	۱۰۸/۳	۷۵/۹	۱۰۳/۰	۷۵/۳	۹۲/۷	۰/۶۹	تولید سایر تجهیزات الکتریکی طبقه بندی نشده در جای دیگر	۲۷۹۰

ادامه جدول شماره ۶

شناختن تولید کارگاه‌های بزرگ صنعتی کشور به تفکیک سه ماهه‌های مختلف
(۱۳۹۰=۱۰۰۰)

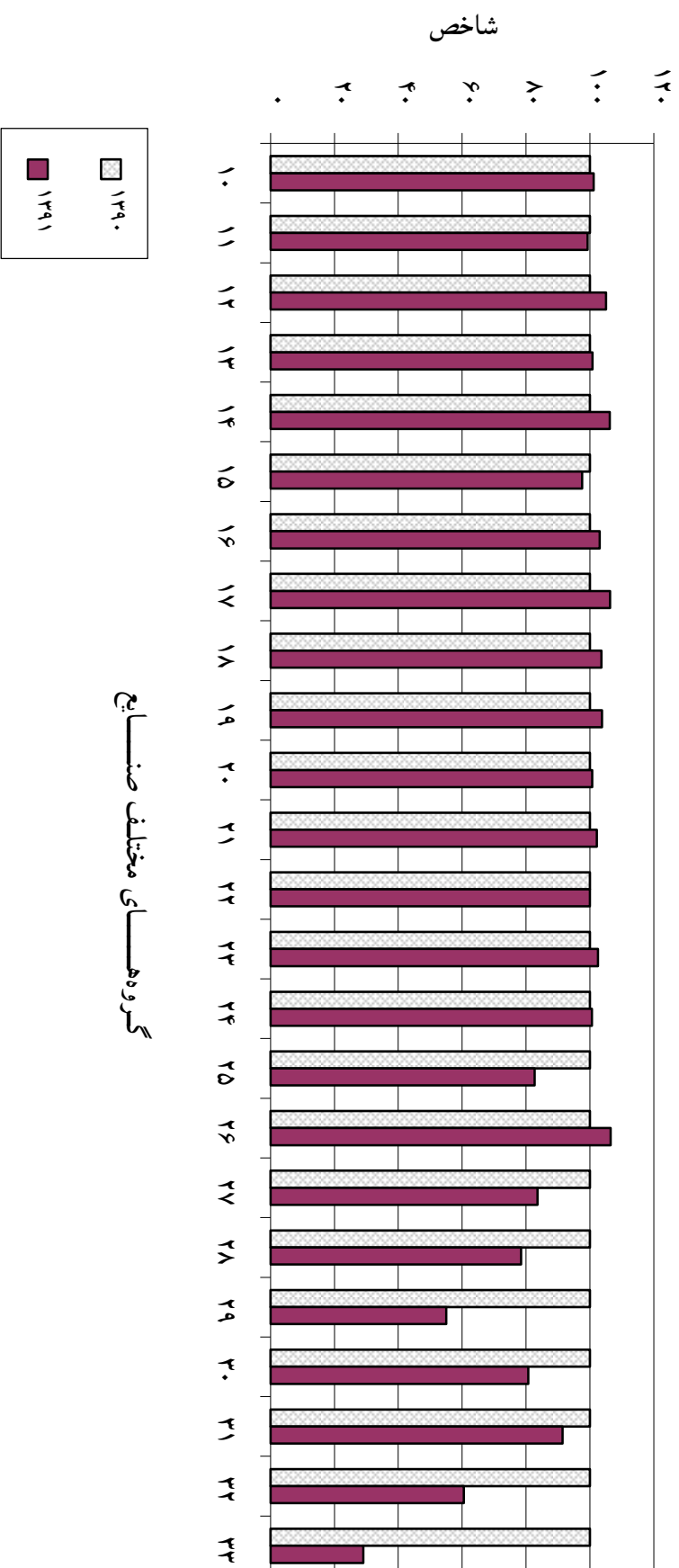
کد فعالیت	نام صنعت	سه ماهه اول		سه ماهه دوم		سه ماهه سوم		سه ماهه چهارم		سال	درصد تغییر نسبت به سال قبل
		۱۳۹۱	۱۳۹۰	۱۳۹۱	۱۳۹۰	۱۳۹۱	۱۳۹۰	۱۳۹۱	۱۳۹۰		
۲۸	صنایع تولید ماشین آلات و تجهیزات طبقه بندی نشده در جای دیگر	۲/۳۷	۸۶/۶	۸۴/۲	۹۹/۷	۷۹/۲	۱۳۰/۸	۷۳/۹	۱۰۰/۰	۷۸/۴	-۲۱/۶
۲۸۱۱	تولید موتور و توربین (جز موتورهای وسایل نقلیه)	۰/۶۳	۷۸/۹	۵۳/۴	۹۶/۳	۵۵/۰	۱۳۲/۹	۵۸/۱	۱۰۰/۰	۵۴/۲	-۴۵/۸
۲۸۱۳	تولید پمپ ها، کمپرسورها، شیرها و سوپاپ ها	۰/۲۷	۷۹/۳	۸۱/۴	۸۴/۲	۸۱/۸	۱۵۵/۱	۹۳/۵	۱۰۰/۰	۸۸/۶	-۱۱/۴
۲۸۱۴	تولید یا تاقان، چرخ دنده و دیفرانسیل	۰/۰۲	۹۴/۸	۶۶/۹	۱۰۱/۰	۸۲/۵	۱۰۷/۲	۱۰۰/۶	۱۰۰/۰	۸۰/۸	-۱۹/۲
۲۸۱۵	تولید اجاق و کوره و مشعل های کوره	۰/۰۵	۹۱/۶	۴۴/۵	۱۰۶/۲	۴۵/۴	۱۲۴/۱	۴۶/۶	۱۰۰/۰	۴۴/۱	-۵۵/۹
۲۸۱۶	تولید تجهیزات بالابر بنده و جابجاکنده	۰/۰۸	۷۰/۸	۷۹/۲	۹۴/۷	۹۳/۴	۱۳۱/۷	۹۱/۵	۱۰۰/۰	۸۷/۳	-۱۲/۷
۲۸۱۹	تولید سایر ماشین آلات با کاربرد عام	۰/۶۵	۹۶/۳	۹۷/۳	۱۰۴/۳	۹۶/۳	۱۰۳/۶	۶۹/۲	۱۰۰/۰	۸۸/۷	-۱۱/۳
۲۸۲۱	تولید ماشین آلات کشاورزی و جنگلکاری	۰/۳۱	۱۰۳/۸	۱۲۸/۴	۱۰۰/۸	۱۱۸/۶	۹۶/۹	۱۱۷/۸	۱۰۰/۰	۱۲۲/۵	۳/۵
۲۸۲۲	تولید ماشین آلات شکل دهی فلز و ماشین ابزارها	۰/۰۶	۷۸/۱	۹۴/۷	۱۰۶/۳	۶۷/۳	۱۱۲/۰	۷۴/۷	۱۰۰/۰	۷۵/۳	-۲۴/۷
۲۸۲۴	تولید ماشین آلات استخراج معدن و ساختمان	۰/۰۸	۶۴/۹	۳۸/۷	۹۴/۷	۳۷/۰	۱۴۸/۹	۴۷/۱	۱۰۰/۰	۳۸/۶	-۶/۱۴
۲۸۲۵	تولید ماشین آلات عمل آوری مواد غذایی، نوشیدنی ها و دخانیات	۰/۰۶	۴۵/۱	۴۷/۴	۱۲۴/۷	۵۲/۹	۱۳۵/۳	۷۶/۴	۱۰۰/۰	۵۳/۸	-۴۶/۲
۲۸۲۶	تولید ماشین آلات برای تولید منسوجات و البسه و چرم	۰/۰۴	۶۰/۳	۹۴/۸	۱۲۷/۳	۴۵/۴	۱۱۷/۶	۵۷/۰	۱۰۰/۰	۵۹/۳	-۴/۷
۲۸۲۹	تولید سایر ماشین آلات با کاربرد خاص	۰/۱۲	۱۰۲/۷	۸۲/۲	۱۱۱/۶	۶۶/۸	۹۵/۶	۴۲/۵	۱۰۰/۰	۶۷/۸	-۳۲/۲
۲۹	صنایع تولید وسایل نقلیه موتوری، تریلر و نیمه تریلر	۱۶/۳۳	۸۹/۶	۵۴/۷	۱۰۶/۹	۵۴/۱	۱۰۱/۲	۵۸/۷	۱۰۰/۰	۵۵/۰	-۴۵/۰
۲۹۱۰	تولید وسایل نقلیه موتوری	۱۲/۳۸	۸۹/۱	۵۱/۳	۱۰۷/۴	۴۹/۶	۱۰۰/۰	۵۰/۵	۱۰۰/۰	۴۹/۸	-۵۰/۲
۲۹۲۰	تولید بنده و اتاق برای وسایل نقلیه موتوری و ساخت تریلر و نیمه تریلر	۰/۲۴	۵۸/۹	۸۳/۷	۹۱/۵	۵۹/۵	۱۵۴/۱	۸۵/۹	۱۰۰/۰	۷۰/۴	-۲۹/۶
۲۹۳۰	تولید قطعات و لوازم الحاقی وسایل نقلیه موتوری	۲/۷۰	۹۳/۴	۶۴/۲	۱۰۶/۳	۶۸/۹	۱۰۱/۷	۸۴/۵	۱۰۰/۰	۷۱/۵	-۲۸/۵
۳۰	صنایع تولید سایر وسایل نقلیه	۰/۴۵	۱۱۳/۴	۸۱/۰	۹۲/۶	۷۹/۱	۸۲/۲	۷۹/۹	۱۰۰/۰	۸۰/۷	-۱۹/۳
۳۰۱۱	تولید و تعمیر کشتی و سازه های شناور	۰/۳۰	۱۱۵/۶	۱۱۱/۷	۹۴/۶	۱۰۰/۴	۷۸/۰	۱۰۰/۹	۱۰۰/۰	۱۰۰/۶	۰/۶

ادامه جدول شماره ۶

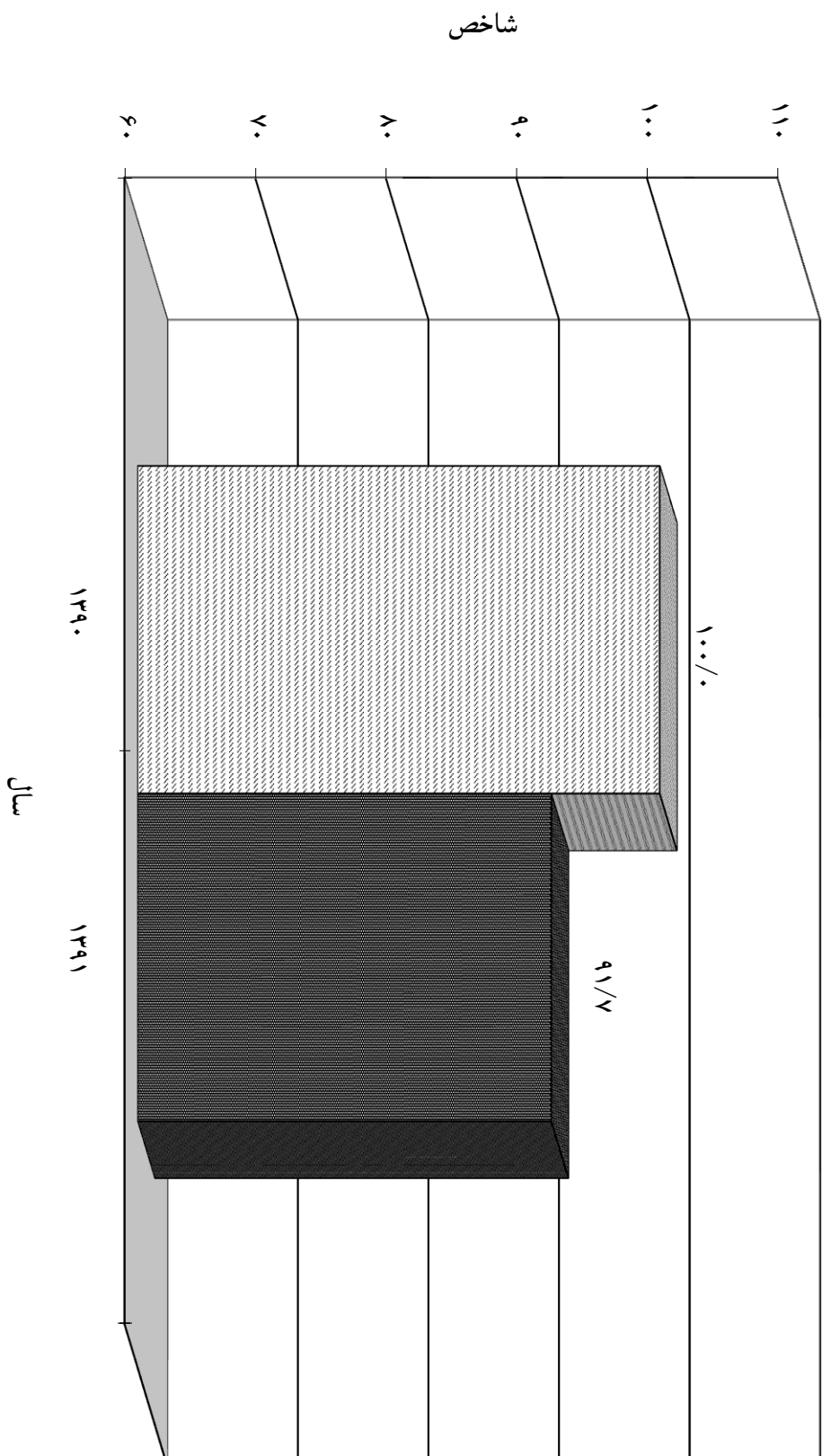
شناختن تولید کارگاه‌های بزرگ صنعتی کشور به تفکیک سه ماهه‌های مختلف
($1390=1390$)

درصد تغییر نسبت به سال قبل	سال		سه ماهه چهارم		سه ماهه سوم		سه ماهه دوم		سه ماهه اول		ضرایب	نوع صنعت	کد فعالیت
	۱۳۹۱	۱۳۹۰	۱۳۹۱	۱۳۹۰	۱۳۹۱	۱۳۹۰	۱۳۹۱	۱۳۹۰	۱۳۹۱	۱۳۹۰			
-۳۴/۴	۶۵/۶	۱۰۰/۰	۶۶/۴	۷۹/۹	۶۵/۳	۱۰۲/۷	۶۳/۹	۱۰۸/۳	۶۶/۸	۱۰۹/۱	۰/۰۵	تولید و تعمیر لوکوموتیو و سایر تجهیزات ریلی	۳۰۲۰
-۶۹/۰	۳۷/۰	۱۰۰/۰	۲۶/۴	۹۵/۶	۲۴/۸	۸۱/۸	۳۳/۳	۱۱۳/۳	۳۹/۶	۱۰۹/۳	۰/۱۰	تولید موتور سیکلت	۳۰۹۱
-۸/۶	۹۱/۴	۱۰۰+/۰	۹۶/۳	۱۱۶/۹	۹۸/۴	۱۱۲/۴	۸۵/۰	۷۹/۱	۸۵/۹	۹۱/۵	۰/۲۸	تولید مبلمان	۳۱
-۸/۶	۹۱/۴	۱۰۰/۰	۹۶/۳	۱۱۶/۹	۹۸/۴	۱۱۲/۴	۸۵/۰	۷۹/۱	۸۵/۹	۹۱/۵	۰/۳۸	تولید سایر مصنوعات طبقه بندی نشده در جای دیگر	۳۱۰۰
-۳۹/۵	۶۰/۵	۱۰۰+/۰	۷۳/۵	۶۲/۰	۶۲/۸	۱۶۸/۰	۵۲/۹	۸۸/۰	۵۲/۹	۸۱/۹	۰/۲۳	تولید سایر مصنوعات طبقه بندی نشده در جای دیگر	۳۲
-۱۱/۳	۸۸/۷	۱۰۰/۰	۱۰۲/۰	۸۵/۱	۱۰۱/۰	۱۰۷/۲	۷۸/۵	۱۱۴/۴	۷۳/۲	۹۳/۳	۰/۱۳	ساخت ملزومات و وسایل پزشکی ، دندانپزشکی و وسایل ارتوپدی	۳۲۵۰
-۷۵/۷	۲۴/۳	۱۰۰/۰	۲۶/۷	۳۲/۱	۱۳/۶	۲۴۶/۵	۱۹/۹	۵۴/۰	۲۶/۸	۶۷/۳	۰/۱۰	تولید سایر مصنوعات طبقه بندی نشده در جای دیگر	۳۲۹۰
-۷۱/۰	۲۹/۰	۱۰۰+/۰	۶۷/۵	۱۷۵/۴	۱۴/۵	۷۲/۲	۱۲/۵	۱۳۱/۱	۲۱/۶	۲۱/۴	۰+/۰۶	تعمیر و نصب ماشین آلات و تجهیزات	۳۳
-۷۱/۰	۲۹/۰	۱۰۰/۰	۶۷/۵	۱۷۵/۴	۱۴/۵	۷۲/۲	۱۲/۵	۱۳۱/۱	۲۱/۶	۲۱/۴	۰/۰۶	تعمیر تجهیزات برقی	۳۳۱۴

نمودار شماره ۱۲: شاخص تولید به تفکیک گروه های مختلف صنایع در سال ۱۳۹۱
(۱۳۹۰=۱۰۰)



نمودار شماره ۱۳: شاخص تولید کارگاه های بزرگ صنعتی در سال ۱۳۹۱
 (۱۳۹۰=۱۰۰)



جدول شماره ۷

شاخص تولید کارگاه‌های بزرگ صنعتی کشور به تفکیک کالاهای مصرفی، واسطه و سرمایه‌ای در سه ماهه‌های مختلف (۱۳۹۰=۱۰۰)

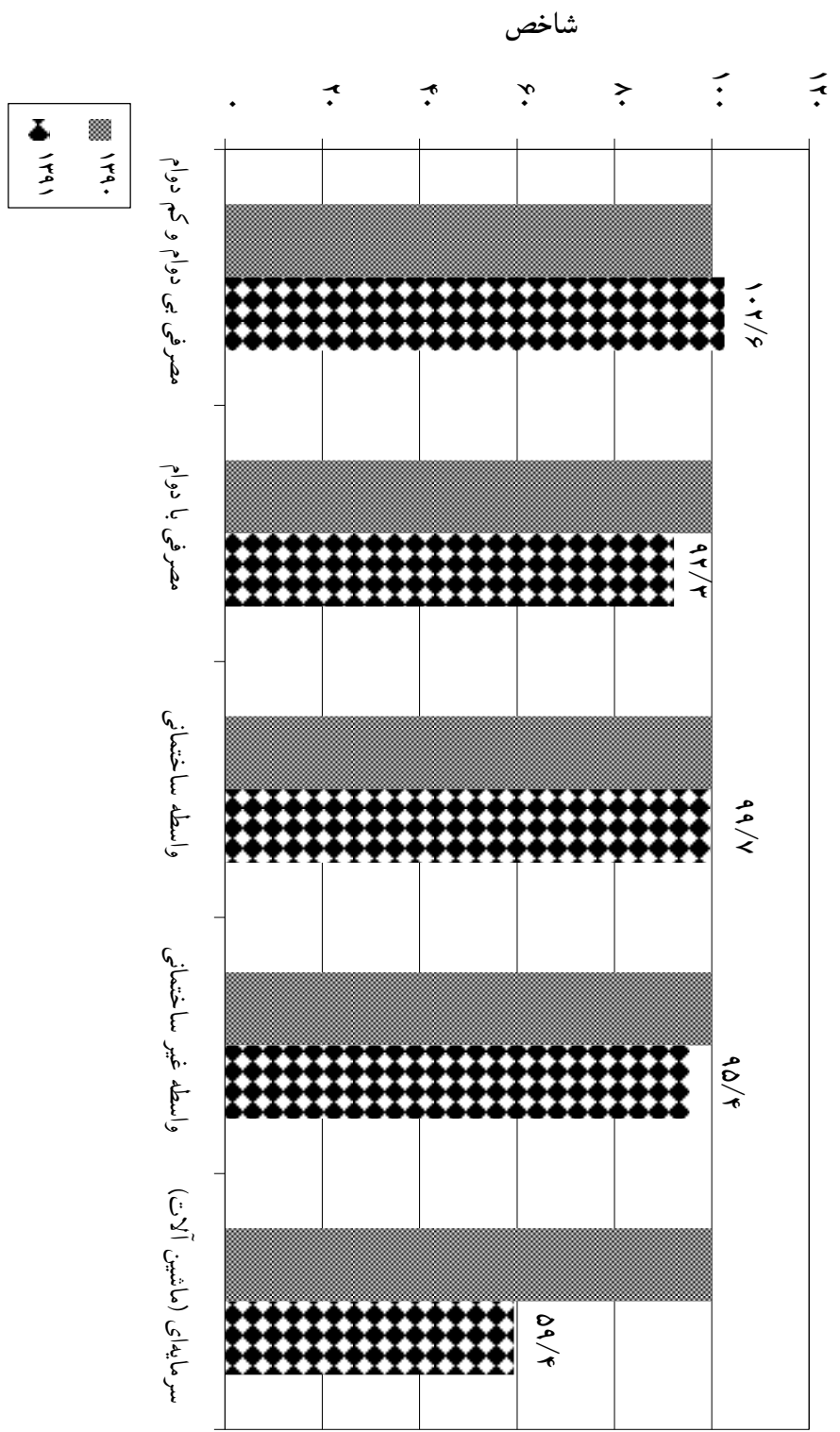
درصد تغییر نسبت به سال قبل	سال		سه ماهه چهارم		سه ماهه سوم		سه ماهه دوم		سه ماهه اول		ضرایب	نوع کالا
	۱۳۹۱	۱۳۹۰	۱۳۹۱	۱۳۹۰	۱۳۹۱	۱۳۹۰	۱۳۹۱	۱۳۹۰	۱۳۹۱	۱۳۹۰		
-۸/۳	۹۱/۷	۱۰۰/۰	۹۰/۰	۱۰۰/۹	۸۸/۸	۱۰۱/۷	۹۵/۰	۱۰۲/۰	۹۲/۹	۹۵/۴	۱۰۰/۰	شاخص کل
۲/۶	۱۰۲/۶	۱۰۰/۰	۱۰۵/۶	۱۰۲/۹	۱۰۸/۰	۱۰۶/۰	۱۰۱/۴	۱۰۰/۲	۹۵/۴	۹۱/۰	۱۶/۷	مصرفی بی دوام و کم دوام
-۷/۷	۹۲/۳	۱۰۰/۰	۱۰۵/۹	۱۱۳/۷	۹۱/۰	۱۰۱/۵	۹۱/۵	۹۷/۷	۸۰/۷	۸۷/۱	۳/۷	مصرفی با دوام
-۰/۳	۹۹/۷	۱۰۰/۰	۹۶/۷	۹۶/۹	۹۳/۰	۹۷/۷	۱۰۴/۰	۱۰۲/۳	۱۰۵/۰	۱۰۳/۱	۳۱/۱	واسطه ساختمانی
-۴/۶	۹۵/۴	۱۰۰/۰	۸۸/۹	۹۹/۰	۹۰/۴	۱۰۳/۳	۱۰۱/۳	۱۰۳/۸	۱۰۰/۹	۹۴/۸	۳۱/۵	واسطه غیر ساختمانی
-۴۰/۶	۵۹/۴	۱۰۰/۰	۶۱/۱	۱۰۷/۴	۵۹/۰	۱۰۳/۹	۶۱/۲	۱۰۰/۶	۵۶/۲	۸۸/۱	۱۷/۰	سرمایه‌ای (ماشین آلات)

جدول شماره ۸

شاخص تولید کارگاه‌های بزرگ صنعتی کشور به تفکیک کالاهای مصرفی، واسطه و سرمایه‌ای در سال ۱۳۹۱
($1390=100$)

درصد تغییر نسبت به سال قبل	سال		ضرایب		نوع کالا
	۱۳۹۱	۱۳۹۰	۱۳۹۰=۱۰۰	۱۳۸۳=۱۰۰	
-۸/۳	۹۱/۷	۱۰۰/۰	۱۰۰/۰	۱۰۰/۰	شاخص کل
۲/۶	۱۰۲/۶	۱۰۰/۰	۱۶/۷	۱۶/۱	مصرفی بی دوام و کم دوام
-۷/۷	۹۲/۳	۱۰۰/۰	۳/۷	۵/۰	مصرفی با دوام
-۰/۳	۹۹/۷	۱۰۰/۰	۳۱/۱	۳۱/۸	واسطه ساختمانی
-۴/۶	۹۵/۴	۱۰۰/۰	۳۱/۵	۲۲/۸	واسطه غیر ساختمانی
-۴۰/۶	۵۹/۴	۱۰۰/۰	۱۷/۰	۲۴/۳	سرمایه‌ای (ماشین آلات)

نمودار شماره ۱۴: شاخص تولید به تفکیک نوع تولیدات در سال ۱۳۹۱
(۱۳۹۰=۱۰۰)



جدول شماره ۹

شاخص اشتغال کارکنان کارگاه‌های بزرگ صنعتی کشور به تفکیک سه ماهه‌های مختلف (۱۳۹۰=۱۰۰)

کد فعالیت	نوع صنعت	سه ماهه اول		سه ماهه دوم		سه ماهه سوم		سه ماهه چهارم		سال	درصد تغییر نسبت به سال قبل		
		۱۳۹۰	۱۳۹۱	۱۳۹۰	۱۳۹۱	۱۳۹۰	۱۳۹۱	۱۳۹۰	۱۳۹۱				
۱۰	صنایع تولید مواد غذایی	کشتر دام و طیور و عمل‌آوری و حفاظت گوشت و فرآورده‌های گوشتی از فساد	۹۹/۵	۹۸/۵	۹۷/۹	۹۸/۴	۱۰۰/۶	۹۸/۴	۱۰۰/۰	۹۸/۳	۹۸/۳	-۱/۷	
		عمل‌آوری و حفاظت ماهی، فرآورده‌های ماهی و سایر حیوانات دریایی از فساد	۹۸/۲	۱۰۴/۸	۹۸/۵	۹۸/۵	۱۰۱/۳	۱۰۶/۳	۱۰۲/۰	۱۰۷/۳	۱۰۵/۵	۵/۵	
		عمل‌آوری و حفاظت میوه‌ها و سبزی‌ها از فساد (بجز خرما و پیسته)	۹۸/۷	۹۸/۶	۱۰۱/۲	۱۰۱/۰	۱۰۰/۶	۱۰۷/۰	۹۹/۳	۱۰۵/۹	۱۰۴/۴	۴/۴	
		تولید روغن‌ها و چربی‌های حیوانی و نباتی خوراکی	۱۰۱/۴	۱۰۱/۷	۸۵/۰	۱۰۶/۰	۹۳/۴	۹۹/۴	۸۹/۳	۸۸/۶	۸۶/۹	۱۳/۱	-
		تولید فرآورده‌های لبنی	۱۰۰/۲	۱۰۶/۳	۹۹/۶	۹۹/۱	۱۰۴/۹	۱۰۱/۱	۱۰۵/۷	۱۰۵/۶	۱۰۵/۶	۵/۶	۵/۶
		آماده‌سازی و آردکردن غلات و حبوبات	۱۰۸/۰	۱۰۴/۹	۹۷/۹	۹۴/۸	۹۳/۴	۹۷/۳	۹۴/۱	۹۳/۸	۹۳/۸	۴/۱	-۶/۲
		تولید نشاسته و فرآورده‌های نشاسته‌ای	۱۰۸/۷	۱۰۳/۰	۹۹/۳	۱۰۴/۲	۱۰۱/۰	۱۰۴/۲	۱۰۰/۸	۱۰۵/۱	۱۰۴/۱	۴/۱	۴/۱
		تولید نان، شیرینی، بیسکویت و کیک	۱۰۱/۸	۱۰۴/۱	۹۸/۲	۱۰۳/۵	۹۹/۹	۱۰۳/۵	۱۰۰/۱	۱۰۵/۱	۱۰۴/۴	۴/۴	۴/۴
		تولید قند و شکر	۱۰۷۲	۹۵/۲	۸۱/۳	۷۹/۶	۱۱۸/۶	۱۰۸/۴	۱۰۴/۹	۹۸/۱	۹۳/۵	۹۳/۵	-۶/۵
		۱۰۷۳	تولید آب‌نبات، شکلات، نعل، کاکائو و آدامس	۱۰۰/۱	۱۱۰/۲	۱۰۰/۸	۱۰۶/۷	۹۹/۲	۹۹/۸	۱۰۰/۰	۱۰۶/۸	۱۰۸/۷	۸/۷
۱۰۷۴	تولید رشته، ماکارونی، ورمیشل و محصولات آردی مشابه	۹۹/۹	۱۰۱/۱	۱۰۴/۱	۱۱۲/۲	۱۰۰/۸	۱۱۲/۲	۱۰۰/۱	۱۱۳/۴	۱۰۷/۷	۷/۷	۷/۷	
۱۰۷۹	تولید سایر فرآورده‌های غذایی طبقه بندی نشده در جای دیگر	۹۶/۱	۱۰۰/۵	۱۰۴/۴	۱۰۵/۰	۱۰۱/۴	۱۰۵/۰	۱۰۱/۴	۱۰۶/۲	۱۰۴/۰	۴/۰	۴/۰	
۱۰۸۰	خوراک دام و حیوانات	۹۸/۵	۱۰۸/۰	۱۰۸/۸	۱۰۹/۱	۱۰۰/۱	۱۰۹/۱	۱۰۲/۲	۱۰۹/۱	۱۰۸/۸	۸/۸	۸/۸	
۱۱	صنایع تولید انواع آشامیدنی‌ها	۹۷/۳	۹۶/۵	۹۸/۵	۹۶/۱	۱۰۰/۵	۹۶/۱	۱۰۲/۰	۹۴/۸	۹۶/۵	-۳/۵	-۳/۵	
۱۱۰۳	تولید مالتا و مالت‌شعیر	۹۹/۰	۱۰۲/۱	۱۰۲/۱	۱۰۲/۱	۱۰۱/۳	۱۰۲/۱	۱۰۰/۰	۱۰۴/۸	۱۰۳/۸	۲/۸	۲/۸	
۱۱۰۴	تولید نوشابه‌های غیر الکل و آب معدنی	۹۷/۱	۹۵/۸	۹۸/۰	۱۰۰/۳	۱۰۰/۴	۹۵/۳	۱۰۰/۰	۹۳/۵	۹۵/۷	-۴/۳	-۴/۳	
۱۲	صنایع تولید محصولات از توتون و تنباکو (سیگار)	۱۰۰/۱	۱۰۰/۱	۱۰۱/۳	۱۰۰/۰	۱۰۰/۰	۱۰۰/۰	۱۰۰/۰	۱۰۰/۰	۱۰۰/۰	۱۰۰/۰	۱۰۰/۰	
۱۲۰۰	تولید محصولات از توتون و تنباکو (سیگار)	۱۲۰۰	۱۰۱/۲	۱۰۱/۳	۱۰۰/۰	۱۰۰/۰	۱۰۱/۳	۱۰۰/۰	۱۰۱/۴	۱۰۱/۳	۱/۳	۱/۳	

ادامه جدول شماره ۹

شاخص اشتغال کارکنان کارگاه‌های بزرگ صنعتی کشور به تفکیک سه ماهه‌های مختلف (۱۳۹۰=۱۰۰)

کد فعالیت	نوع صنعت	سه ماهه اول		سه ماهه دوم		سه ماهه سوم		سه ماهه چهارم		تغییر نسبت به سال قبل
		۱۳۹۱	۱۳۹۰	۱۳۹۱	۱۳۹۰	۱۳۹۱	۱۳۹۰	۱۳۹۱	۱۳۹۰	
۱۳	صنایع تولید منسوجات	۹۸/۲	۱۰۰+/۱	۹۸/۵	۹۸/۵	۹۷/۳	۹۷/۳	۹۹/۲	۹۷/۳	۹۷/۸
۱۳۱۱	آماده سازی و ریسندگی الیاف نساجی	۱۰۰/۶	۹۸/۲	۹۷/۰	۹۹/۸	۹۴/۷	۹۴/۷	۹۹/۸	۹۴/۲	۹۶/۰
۱۳۱۲	بافتندگی منسوجات	۱۰۳/۳	۹۵/۷	۹۷/۰	۹۹/۰	۹۶/۲	۹۶/۳	۹۵/۷	۹۶/۳	۹۶/۳
۱۳۱۳	تکمیل منسوجات	۹۹/۱	۹۹/۱	۱۰۱/۲	۹۹/۲	۱۰۱/۷	۱۰۳/۱	۱۰۱/۱	۱۰۳/۱	۱۰۱/۳
۱۳۹۲	تولید کالاهای نساجی ساخته شده به استثنای پوشاک	۹۹/۸	۱۰۰/۸	۱۰۱/۶	۱۰۱/۲	۱۱۳/۸	۱۱۷/۷	۹۸/۸	۹۹/۲	۱۱۰/۷
۱۳۹۳	تولید قالی و قالیچه دستیاف، فرش ماشینی و موکت	۹۸/۰	۱۰۰/۶	۹۸/۵	۱۰۱/۵	۹۸/۹	۹۹/۲	۱۰۲/۰	۹۹/۲	۹۹/۷
۱۳۹۹	تولید سایر منسوجات طبقه بندی نشده در جای دیگر	۱۰۰/۰	۹۴/۴	۱۰۰/۰	۹۴/۴	۹۴/۴	۹۴/۴	۱۰۰/۰	۹۴/۴	۹۴/۴
۱۴	تولید پوشاک، به جز پوشاک از پوست خردار	۹۹/۳	۱۰۳/۴	۹۹/۲	۱۰۴/۲	۱۰۴/۲	۱۰۶/۲	۱۰۰/۳	۱۰۶/۲	۱۰۴/۷
۱۵	صنایع تولید چرم و مصنوعات چرمی (کیف، کفش، چمدان و غیره)	۹۹/۷	۱۰۰+/۳	۱۰۰+/۶	۱۰۰/۷	۹۹/۹	۱۰۱/۲	۹۹/۹	۱۰۱/۲	۱۰۰+/۹
۱۵۱۱	دباغی و پرداخت چرم	۹۹/۵	۱۰۷/۸	۱۰۷/۳	۱۰۷/۵	۱۰۷/۵	۱۰۶/۸	۱۰۰/۸	۱۰۶/۸	۱۰۷/۴
۱۵۲۰	تولید کفش	۹۹/۷	۱۰۰/۸	۹۸/۲	۱۰۰/۰	۹۹/۴	۹۹/۱	۹۹/۵	۹۹/۱	۹۸/۶
۱۶	صنایع تولید چوب، محصولات چوبی و چوب پنبه‌ای (غیر از مبلمان)	۱۱۳/۱	۸۹/۵	۹۴/۹	۹۵/۹	۹۷/۳	۹۵/۹	۹۴/۸	۹۵/۹	۹۵/۶
۱۶۱۰	اره کشی و رنده کردن چوب	۱۰۰/۴	۱۱۳/۱	۹۸/۵	۸۹/۵	۹۷/۰	۹۵/۱	۹۴/۸	۹۵/۵	۹۰/۰
۱۶۲۱	تولید ورقه‌های روکش شده و تخته چندلایه، نئوپان و سایر انواع تخته	۱۷۰۱	۱۰۰/۴	۹۸/۵	۹۹/۸	۹۹/۸	۹۹/۸	۹۸/۹	۹۹/۵	۹۹/۴
۱۷	صنایع تولید کاغذ و محصولات کاغذی	۱۷۰۱	۹۹/۵	۹۹/۷	۱۰۱/۳	۹۹/۱	۹۹/۱	۹۹/۸	۹۸/۰	۹۹/۹
۱۷۰۱	تولید خمیر کاغذ، کاغذ و مقوا	۱۷۰۲	۹۹/۸	۹۵/۲	۱۰۱/۳	۹۹/۴	۱۰۰/۶	۱۰۰/۳	۸۹/۰	۹۲/۸
۱۷۰۲	تولید جعبه، کارتن و سایر وسایل بسته‌بندی کاغذی و مقوایی	۱۷۰۹	۱۰۰/۵	۹۸/۲	۱۰۱/۳	۹۵/۷	۱۰۰/۳	۹۷/۹	۹۶/۳	۹۷/۳
۱۷۰۹	تولید سایر کالاهای کاغذی و مقوایی		۹۸/۳	۱۱۱/۱	۱۰۲/۱	۱۱۱/۰	۱۰۰/۹	۱۰۰/۵	۱۰۰/۸	۱۱۰/۵

ادامه جدول شماره ۹

شاخص اشتغال کارکنان کارگاه‌های بزرگ صنعتی کشور به تفکیک سه ماهه‌های مختلف (۱۳۹۰=۱۰۰)

کد فعالیت	نوع صنعت	سه ماهه اول		سه ماهه دوم		سه ماهه سوم		سه ماهه چهارم		تغییر نسبت به سال قبل	درصد
		۱۳۹۱	۱۳۹۰	۱۳۹۱	۱۳۹۰	۱۳۹۱	۱۳۹۰	۱۳۹۱	۱۳۹۰		
۱۸	انتشار و چاپ و تکثیر رسانه‌های ضبط شده	۹۱/۱	۱۰۰+/۸	۹۱/۵	۱۰۰+/۶	۸۸/۳	۱۰۰+/۶	۸۷/۴	۱۰۰+/۰	۸۹/۶	-۱۰/۴
۱۸۱۱	چاپ	۹۰/۹	۱۰۰/۸	۹۱/۳	۱۰۰/۶	۸۸/۰	۱۰۰/۶	۸۷/۱	۱۰۰/۰	۸۹/۳	-۱۰/۷
۱۸۲۰	تکثیر رسانه‌های ضبط شده	۹۷/۲	۱۰۰/۰	۹۷/۲	۱۰۰/۰	۹۷/۲	۱۰۰/۰	۹۷/۲	۱۰۰/۰	۹۷/۲	-۲/۸
۱۹	صنایع تولید فرآورده‌های نفتی و کک (به غیر از پالایشگاه‌های نفت)	۱۰۲/۷	۱۰۰+/۰	۱۰۲/۶	۱۰۰+/۰	۱۰۴/۳	۱۰۰+/۳	۱۰۰+/۹	۱۰۰+/۰	۱۰۲/۶	۲/۶
۱۹۲۰	تولید فرآورده‌های نفتی تصفیه شده و کک	۱۰۲/۷	۱۰۰/۰	۱۰۲/۶	۱۰۰/۰	۱۰۴/۳	۱۰۰/۱	۱۰۰/۹	۱۰۰/۰	۱۰۲/۶	۲/۶
۲۰	صنایع تولید مواد و محصولات شیمیایی	۱۰۰+/۵	۹۹/۷	۱۰۳/۰	۱۰۰+/۰	۹۸/۹	۱۰۰+/۳	۱۰۷/۵	۱۰۰+/۰	۱۰۴/۱	۴/۱
۲۰۱۱	تولید مواد شیمیایی اساسی بجز کود و ترکیبات ازت	۱۰۳/۲	۱۰۰/۷	۱۰۴/۵	۱۰۰/۸	۱۰۴/۷	۱۰۰/۸	۱۰۳/۸	۱۰۰/۰	۱۰۴/۱	۴/۱
۲۰۱۲	تولید کود شیمیایی و ترکیبات ازت	۸۶/۳	۸۸/۸	۹۳/۴	۹۹/۸	۱۰۴/۶	۱۰۰/۸	۱۰۶/۳	۱۰۰/۰	۹۷/۷	-۲/۳
۲۰۱۳	تولید مواد پلاستیکی به شکل اولیه و ساخت لاستیک مصنوعی	۱۰۲/۸	۱۰۰/۹	۱۰۷/۸	۱۰۰/۴	۱۰۸/۷	۱۰۰/۷	۱۱۱/۴	۱۰۰/۰	۱۰۷/۷	۷/۷
۲۰۲۱	تولید سموم دفع آفات و سایر فرآورده‌های شیمیایی مشابه	۱۰۹/۶	۱۰۰/۶	۱۱۰/۲	۹۷/۵	۱۰۷/۷	۱۰۰/۵	۱۰۶/۳	۱۰۰/۰	۱۰۸/۵	۸/۵
۲۰۲۲	تولید انواع رنگ و روغن جلا و پوشش‌های مشابه	۱۰۲/۱	۱۰۰/۶	۱۰۳/۲	۱۰۰/۲	۱۰۱/۲	۱۰۰/۷	۱۰۳/۰	۱۰۰/۰	۱۰۳/۴	۲/۴
۲۰۲۳	تولید صابون، مواد پاک‌کننده و لوازم بهداشتی و آرایشی	۱۰۳/۵	۱۰۰/۳	۱۰۲/۶	۱۰۰/۳	۱۰۷/۵	۱۰۰/۸	۱۱۰/۷	۱۰۰/۰	۱۰۶/۱	۶/۱
۲۰۲۹	تولید سایر فرآورده‌های شیمیایی طبقه بندی نشده در جای دیگر	۹۴/۹	۹۷/۲	۸۷/۷	۱۰۱/۳	۸۸/۷	۱۰۳/۲	۹۰/۶	۱۰۰/۰	۹۰/۵	-۹/۵
۲۰۳۰	تولید الیاف مصنوعی	۹۷/۱	۱۰۰/۹	۹۷/۳	۱۰۰/۱	۹۷/۸	۱۰۰/۱	۱۰۰/۴	۱۰۰/۰	۹۸/۲	-۱/۸
۲۱	تولید داروها و فرآورده‌های دارویی شیمیایی و گیاهی	۱۰۳/۵	۹۹/۰	۱۰۴/۱	۱۰۰+/۰	۱۰۳/۷	۱۰۰+/۰	۱۰۳/۸	۱۰۰+/۰	۱۰۳/۸	۳/۸
۲۱۰۰	تولید داروها و فرآورده‌های دارویی شیمیایی و گیاهی	۱۰۳/۵	۹۹/۰	۱۰۴/۱	۱۰۰/۰	۱۰۳/۷	۱۰۰/۰	۱۰۳/۸	۱۰۰/۰	۱۰۳/۸	۳/۸
۲۲	صنایع تولید محصولات لاستیکی و پلاستیکی	۹۹/۹	۹۹/۷	۹۸/۷	۱۰۰+/۸	۹۷/۴	۱۰۰+/۹	۹۷/۳	۱۰۰+/۰	۹۸/۳	-۱/۷
۲۲۱۱	تولید لاستیک روغنی و توری، روکش مجدد و بازسازی لاستیک‌های روغنی	۱۰۶/۶	۹۸/۹	۱۰۷/۹	۱۰۰/۴	۱۰۷/۷	۱۰۰/۴	۱۰۷/۸	۱۰۰/۰	۱۰۷/۵	۷/۵
۲۲۱۹	تولید سایر محصولات لاستیکی	۹۳/۳	۹۹/۶	۸۷/۸	۱۰۰/۴	۸۳/۹	۱۰۲/۰	۸۵/۹	۱۰۰/۰	۸۷/۷	-۱۲/۳

ادامه جدول شماره ۹

شاخص اشتغال کارکنان کارگاه‌های بزرگ صنعتی کشور به تفکیک سه ماهه‌های مختلف (۱۳۹۰=۱۰۰)

کد فعالیت	سه ماهه اول		سه ماهه دوم		سه ماهه سوم		سه ماهه چهارم		تغییر نسبت به سال قبل
	۱۳۹۱	۱۳۹۰	۱۳۹۱	۱۳۹۰	۱۳۹۱	۱۳۹۰	۱۳۹۱	۱۳۹۰	
۲۲۰	۹۹/۷	۹۸/۰	۹۶/۳	۹۴/۹	۹۴/۹	۹۹/۰	۹۴/۴	۹۵/۹	-۴/۱
۲۲۱	۹۹/۲	۱۰۰/۶	۱۰۰/۹	۹۸/۸	۱۰۱/۳	۹۸/۸	۱۰۱/۲	۱۰۱/۰	۱/۰
۲۲۱۰	۹۹/۸	۹۸/۹	۹۹/۲	۹۹/۶	۹۹/۶	۱۰۰/۳	۱۰۱/۳	۹۹/۸	-۰/۲
۲۲۹۱	۹۹/۲	۹۴/۲	۹۸/۶	۹۹/۳	۱۰۵/۹	۱۰۳/۰	۱۰۵/۳	۹۹/۹	-۰/۱
۲۲۹۲	۹۷/۲	۹۸/۹	۱۰۰/۱	۹۷/۶	۱۰۰/۱	۹۷/۸	۱۰۰/۵	۹۹/۹	-۰/۱
۲۲۹۳	۹۹/۷	۱۱۴/۵	۱۱۳/۳	۱۰۰/۱	۱۰۰/۱	۱۰۶/۶	۱۱۸/۲	۱۱۵/۵	۱۵/۵
۲۲۹۴	۹۹/۹	۱۰۳/۳	۱۰۰/۱	۱۰۰/۳	۱۰۰/۱	۱۰۰/۰	۱۰۲/۰	۱۰۳/۹	۲/۹
۲۲۹۵	۱۰۷/۷	۹۷/۷	۹۷/۱	۹۴/۵	۹۲/۵	۹۱/۴	۸۹/۸	۹۴/۳	-۵/۷
۲۲۹۹	۱۰۰/۳	۸۹/۶	۱۰۰/۷	۱۰۰/۰	۸۷/۷	۹۹/۱	۸۷/۰	۸۸/۳	-۱۱/۷
۲۴	۹۸/۴	۱۰۳/۵	۹۹/۳	۱۰۳/۳	۱۰۳/۵	۱۰۰/۹	۱۰۳/۷	۱۰۳/۵	۳/۵
۲۴۱۰	۹۷/۸	۱۰۴/۸	۱۰۴/۷	۱۰۱/۵	۱۰۴/۹	۱۰۱/۶	۱۰۵/۱	۱۰۴/۹	۴/۹
۲۴۲۰	۱۰۰/۲	۱۰۲/۴	۱۰۰/۳	۱۰۰/۲	۱۰۲/۳	۹۹/۴	۱۰۲/۷	۱۰۲/۵	۲/۵
۲۴۳۱	۹۹/۳	۹۲/۳	۹۹/۴	۹۱/۸	۹۱/۸	۹۸/۴	۹۱/۹	۹۱/۹	-۸/۱
۲۵	۹۹/۳	۹۲/۵	۹۱/۷	۹۹/۵	۸۹/۹	۱۰۰/۳	۸۸/۰	۹۰/۵	-۹/۵
۲۵۱۱	۱۰۲/۴	۹۵/۲	۱۰۲/۳	۹۶/۰	۹۶/۰	۹۸/۲	۹۴/۵	۹۵/۱	-۴/۹
۲۵۱۲	۹۵/۴	۹۷/۸	۹۹/۳	۱۰۱/۴	۹۹/۴	۱۰۳/۹	۹۵/۷	۹۸/۰	-۲/۰
۲۵۱۳	۹۵/۷	۹۲/۵	۹۹/۰	۱۰۰/۴	۸۶/۸	۱۰۲/۶	۸۴/۳	۹۰/۷	-۹/۳
۲۵۹۱	۹۷/۷	۵۶/۵	۲۷/۵	۱۰۰/۵	۲۵/۹	۱۰۰/۴	۲۶/۷	۳۴/۲	-۶۵/۸
۲۵۹۲	۹۷/۲	۱۰۵/۰	۱۰۴/۹	۹۶/۵	۱۰۳/۴	۱۰۰/۱	۹۴/۱	۱۰۱/۹	۱/۹

نسام صنعت

تولید محصولات پلاستیکی بجز کفش

صنایع تولید محصولات کانی غیر فلزی

تولید شیشه‌جام و محصولات شیشه ای

تولید محصولات سرامیکی نسوز

تولید سایر محصولات گلی و سرامیکی غیر نسوز ساختمانی

تولید سایر محصولات چینی و سرامیکی (شامل ظروف چینی)

تولید سیمان، آهک و گچ

تولید محصولات ساخته شده از بتن، سیمان و گچ

تولید سایر محصولات کانی غیر فلزی طبقه بندی نشده در جای دیگر

صنایع تولید فلزات اساسی

تولید محصولات اولیه آهن و فولاد

تولید فلزهای اساسی، گرانبها و سایر فلزات غیر آهنی

ریخته گری آهن و فولاد

تولید محصولات ساخته شده از فلز، به جز ماشین آلات و تجهیزات

تولید سازه های فلزی

تولید مخازن، انبارها و ظروف فلزی مشابه

تولیدمولدهای بخار، بخزدیگ‌های آب گرم حرارت مرکزی

چکش کاری، پرسکاری، قالب زنی و شکل دهی فلزات با غلتک و متالورژی پودرها

عمل آوری و روکش کردن فلزات؛ ماشین کاری

ادامه جدول شماره ۹

شاخص اشتغال کارکنان کارگاه‌های بزرگ صنعتی کشور به تفکیک سه ماهه‌های مختلف (۱۳۹۰=۱۰۰)

کد فعالیت	سه ماهه اول		سه ماهه دوم		سه ماهه سوم		سه ماهه چهارم		تغییر نسبت به سال قبل
	۱۳۹۱	۱۳۹۰	۱۳۹۱	۱۳۹۰	۱۳۹۱	۱۳۹۰	۱۳۹۱	۱۳۹۰	
۲۵۹۳	۹۹/۲	۸۷/۳	۱۰۱/۲	۸۵/۳	۹۸/۲	۸۵/۲	۱۰۰/۰	۸۴/۱	-۱۳/۹
۲۵۹۹	۹۹/۹	۹۲/۶	۱۰۰/۰	۹۰/۶	۹۹/۴	۸۹/۴	۱۰۰/۰	۹۱/۱	-۸/۹
۲۶	۹۹/۴	۸۷/۷	۱۰۱/۳	۸۵/۸	۹۸/۶	۸۶/۶	۱۰۰+۰	۸۶/۹	-۱۳/۱
۲۶۱۰	۱۰۰/۰	۱۰۱/۴	۱۰۰/۰	۱۰۱/۴	۱۰۰/۰	۱۰۱/۴	۱۰۰/۰	۱۰۱/۴	۱/۴
۲۶۲۰	۱۰۰/۳	۸۶/۸	۱۰۰/۴	۸۵/۲	۹۹/۶	۸۵/۲	۱۰۰/۰	۸۶/۱	-۳/۹
۲۶۳۰	۱۰۲/۲	۶۲/۳	۱۰۱/۹	۵۰/۰	۹۹/۹	۵۳/۱	۱۰۰/۰	۵۸/۴	-۳/۶
۲۶۴۰	۹۸/۹	۸۹/۴	۱۰۲/۳	۸۵/۷	۹۷/۵	۸۷/۴	۱۰۰/۰	۸۷/۳	-۱۲/۷
۲۶۵۱	۹۶/۸	۱۰۳/۶	۱۰۰/۹	۱۰۶/۴	۱۰۰/۳	۱۰۹/۵	۱۰۰/۰	۱۰۶/۱	۶/۱
۲۷	۱۰۰+۸	۹۶/۳	۱۰۰+۶	۹۵/۷	۹۹/۲	۹۳/۶	۱۰۰+۰	۹۵/۲	-۴/۸
۲۷۱۰	۹۹/۵	۹۷/۹	۱۰۰/۷	۹۶/۶	۹۹/۶	۹۰/۷	۱۰۰/۰	۹۳/۸	-۶/۲
۲۷۲۰	۱۰۰/۷	۹۱/۸	۱۰۱/۱	۹۲/۱	۹۲/۱	۹۸/۶	۱۰۰/۰	۹۲/۰	-۸/۰
۲۷۳۲	۱۰۲/۳	۹۸/۰	۱۰۰/۲	۹۶/۳	۹۹/۵	۹۵/۳	۱۱۴/۹	۱۰۱/۱	۱/۱
۲۷۳۳	۱۰۰/۶	۹۵/۷	۱۰۲/۵	۹۷/۸	۹۸/۴	۹۰/۲	۱۰۰/۰	۹۳/۵	-۶/۵
۲۷۴۰	۱۰۳/۱	۹۱/۵	۱۰۱/۵	۸۷/۰	۹۸/۴	۸۷/۵	۱۰۰/۰	۸۹/۲	-۱۰/۸
۲۷۵۰	۱۰۰/۹	۹۷/۷	۱۰۰/۰	۹۷/۴	۹۹/۰	۹۷/۰	۱۰۰/۰	۹۷/۶	-۲/۴
۲۷۹۰	۱۰۱/۰	۸۹/۱	۹۹/۶	۸۶/۷	۸۶/۵	۸۷/۴	۱۰۰/۰	۸۷/۲	-۱۲/۸
۲۸	۱۰۰+۶	۹۴/۶	۱۰۱/۰	۹۲/۶	۱۰۰+۰	۹۲/۲	۹۲/۱	۹۲/۹	-۷/۱
۲۸۱۱	۱۰۳/۹	۹۹/۶	۱۰۲/۹	۸۸/۸	۹۹/۲	۹۲/۵	۱۰۰/۰	۹۲/۸	-۷/۲
۲۸۱۳	۹۶/۹	۱۰۱/۸	۱۰۰/۹	۹۹/۵	۹۹/۵	۹۸/۹	۱۰۰/۰	۹۹/۸	-۰/۲

نظام صنعت

تولید آلات برنده وانبار دستی و برآق آلات عمومی

تولید سایر محصولات فلزی ساخته شده طبقه بندی نشده در جای دیگر

تولید محصولات رایانه ای، الکترونیکی و نوری

تولید تخته مدار و قطعات الکترونیکی

تولید ماشین آلات اداری، رایانه و تجهیزات جانبی آن

تولید فرستنده‌های تلوزیونی و رادیویی و تجهیزات مخابراتی

تولید گیرنده‌های تلوزیون و رادیو و تجهیزات صوتی و تصویری

تولید وسایل اندازه گیری، آزمایش، راهبری و کنترل

صنایع تولید ماشین آلات مولد و انتقال نیروی برق و دستگاه‌های برقی

تولید موتور برقی، ژنراتور، ترانسفورماتور و دستگاه‌های توزیع و کنترل برق

تولید باتری و انباره

تولید سیم و کابل عایق بندی شده

تولید دستگاه‌های توزیع و کنترل نیروی برق (شامل انواع کلید و پرز)

تولید لامپ‌های الکتریکی و تجهیزات روشنایی

تولید وسایل برقی خانگی

تولید سایر تجهیزات الکتریکی طبقه بندی نشده در جای دیگر

صنایع تولید ماشین آلات و تجهیزات طبقه بندی نشده در جای دیگر

تولید موتور و توربین (بخش موتورهای و وسایل نقلیه)

تولید پمپ ها، کمپرسورها، شیرها و سوپاپ ها

ادامه جدول شماره ۹

شاخص اشتغال کارکنان کارگاه‌های بزرگ صنعتی کشور به تفکیک سه ماهه‌های مختلف (۱۳۹۰=۱۰۰)


کد فعالیت	نوع صنعت	سه ماهه اول		سه ماهه دوم		سه ماهه سوم		سه ماهه چهارم		تغییر نسبت به سال قبل	درصد
		۱۳۹۱	۱۳۹۰	۱۳۹۱	۱۳۹۰	۱۳۹۱	۱۳۹۰	۱۳۹۱	۱۳۹۰		
۲۸۱۴	تولید یاتاقان، چرخ دنده و دیفرانسیل	۸۹/۴	۱۰۲/۰	۸۷/۰	۹۹/۰	۸۲/۰	۹۶/۳	۸۲/۷	۸۵/۳	۱۰۰/۰	-۱۴/۷
۲۸۱۵	تولید اجاق و کوره و مشعل‌های کوره	۷۱/۴	۱۰۱/۴	۷۱/۷	۱۰۰/۶	۶۹/۱	۹۸/۵	۶۸/۸	۷۰/۳	۱۰۰/۰	-۲۹/۷
۲۸۱۶	تولید تجهیزات بالابرنده و جابجاکنده	۹۳/۰	۱۰۱/۳	۹۱/۶	۱۰۰/۳	۹۲/۷	۹۷/۸	۹۰/۶	۹۲/۰	۱۰۰/۰	-۸/۰
۲۸۱۹	تولید سایر ماشین‌آلات با کاربرد عام	۹۵/۳	۱۰۰/۳	۹۶/۱	۱۰۰/۷	۹۶/۲	۱۰۰/۲	۹۵/۶	۹۵/۸	۱۰۰/۰	-۴/۲
۲۸۲۱	تولید ماشین‌آلات کشاورزی و جنگل‌داری	۹۵/۴	۱۰۰/۵	۹۶/۰	۹۹/۷	۹۴/۹	۹۸/۵	۹۴/۹	۹۵/۳	۱۰۰/۰	-۴/۷
۲۸۲۲	تولید ماشین‌آلات شکل دهی فلز و ماشین‌ابزارها	۹۹/۵	۹۹/۶	۹۹/۳	۹۹/۳	۹۶/۱	۱۰۰/۲	۹۲/۰	۹۶/۷	۱۰۰/۰	-۲/۳
۲۸۲۴	تولید ماشین‌آلات استخراج معدن و ساختمان	۸۹/۹	۹۹/۵	۹۴/۲	۹۹/۵	۹۳/۸	۱۰۰/۴	۹۳/۲	۹۲/۸	۱۰۰/۰	-۷/۲
۲۸۲۵	تولید ماشین‌آلات عمل‌آوردی مواد غذایی، نوشیدنی‌ها و دخانیات	۶۸/۹	۱۰۲/۳	۶۹/۸	۹۹/۲	۶۸/۹	۹۹/۲	۶۸/۹	۶۹/۱	۱۰۰/۰	-۳۰/۹
۲۸۲۶	تولید ماشین‌آلات برای تولید منسوجات ولبسه وچرم	۱۰۰/۲	۱۰۰/۵	۹۸/۴	۹۸/۷	۹۷/۲	۹۸/۷	۱۱۹/۶	۱۰۳/۹	۱۰۰/۰	۳/۹
۲۸۲۹	تولید سایر ماشین‌آلات با کاربرد خاص	۷۲/۰	۹۸/۲	۷۱/۴	۹۸/۸	۶۹/۱	۹۸/۸	۷۴/۸	۷۱/۸	۱۰۰/۰	-۲۸/۲
۲۹	صنایع تولید وسایل نقلیه موتوری، تریلر و نیم‌تریلر	۹۵/۸	۹۹/۹	۹۳/۳	۹۹/۹	۹۱/۹	۱۰۰/۵	۹۲/۲	۹۳/۳	۱۰۰/۰	-۶/۷
۲۹۱۰	تولید وسایل نقلیه موتوری	۹۹/۴	۱۰۰/۷	۹۹/۹	۹۹/۶	۹۹/۵	۱۰۰/۴	۹۹/۵	۱۰۰/۱	۱۰۰/۰	۰/۱
۲۹۲۰	تولید بدنه و اتاق برای وسایل نقلیه موتوری و ساخت تریلر و نیم‌تریلر	۱۰۱/۶	۱۰۲/۴	۹۲/۱	۹۹/۹	۹۰/۷	۱۰۱/۷	۸۷/۹	۹۱/۷	۱۰۰/۰	-۸/۳
۲۹۳۰	تولید قطعات و لوازم الحاقی وسایل نقلیه موتوری	۹۰/۲	۱۰۰/۱	۸۵/۹	۱۰۰/۶	۸۳/۴	۹۹/۵	۸۳/۵	۸۵/۸	۱۰۰/۰	-۱۴/۲
۳۰	صنایع تولید سایر وسایل نقلیه	۹۰/۶	۹۹/۹	۸۸/۸	۱۰۰/۱	۸۸/۵	۹۹/۶	۹۳/۸	۹۰/۴	۱۰۰/۰	-۹/۶
۳۰۱۱	تولید و تعمیر کشتی و سازه‌های شناور	۹۸/۳	۹۹/۴	۸۷/۹	۱۰۱/۱	۸۷/۹	۱۰۱/۳	۹۶/۳	۹۰/۱	۱۰۰/۰	-۹/۹
۳۰۲۰	تولید و تعمیر لوکوموتیو و سایر تجهیزات ریلی	۱۰۳/۷	۱۰۰/۴	۹۹/۰	۹۸/۵	۹۸/۲	۹۷/۴	۱۰۰/۱	۹۹/۲	۱۰۰/۰	-۰/۸
۳۰۹۱	تولید موتور سیکلت	۱۰۰/۱	۱۰۰/۵	۵۴/۰	۱۰۰/۳	۵۳/۲	۹۸/۱	۵۳/۰	۵۷/۵	۱۰۰/۰	-۳۲/۵
۳۱	تولید مبله‌مان	۱۰۲/۰	۱۰۰/۳	۸۴/۳	۹۹/۲	۸۴/۰	۹۸/۵	۸۰/۵	۸۳/۳	۱۰۰/۰	-۱۶/۷
۳۱۰۰	تولید مبله‌مان										

ادامه جدول شماره ۹

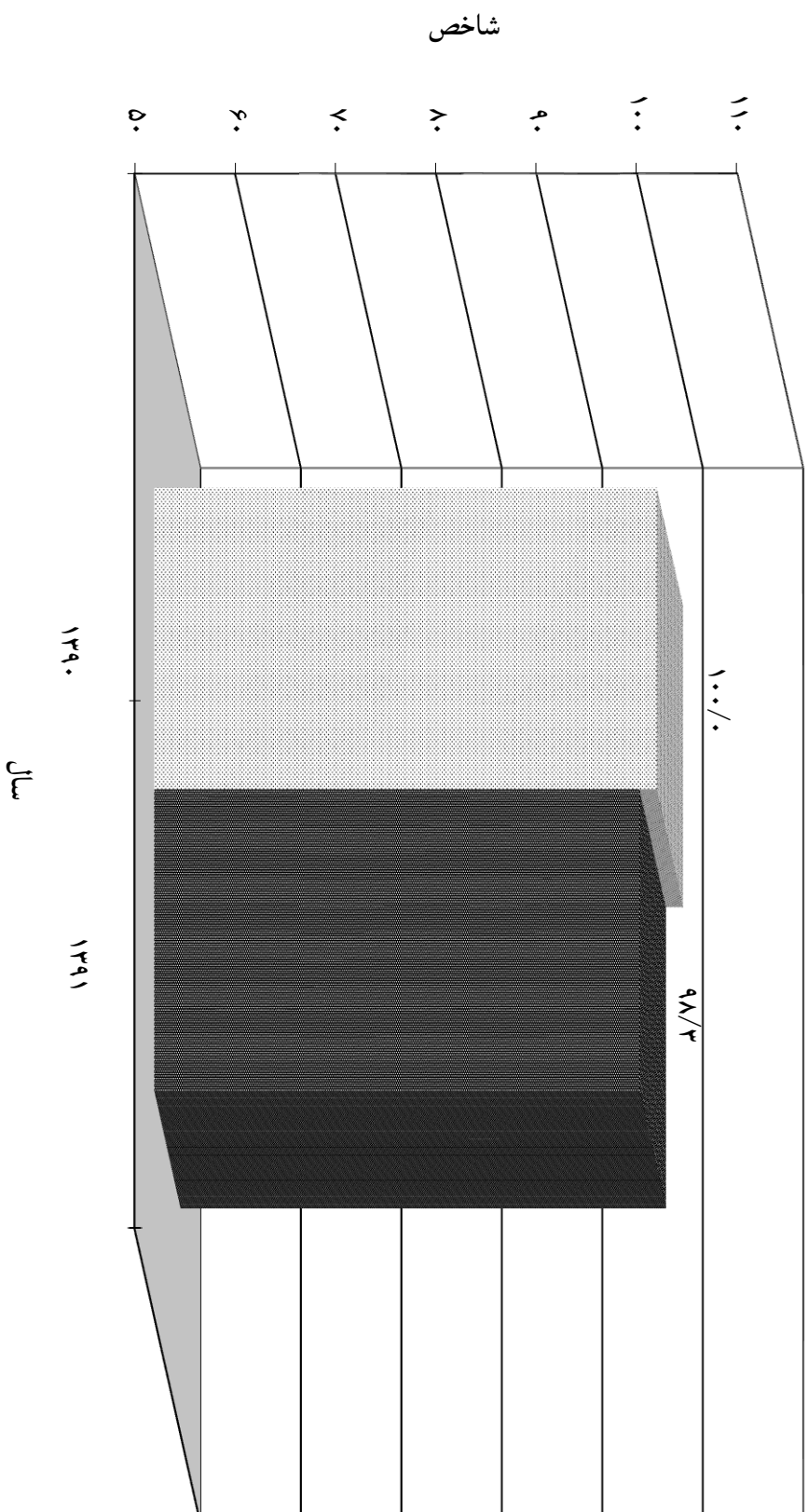
شاخص اشتغال کارکنان کارگاه‌های بزرگ صنعتی کشور به تفکیک سه ماهه‌های مختلف
(۱۳۹۰=۱۰۰)

درصد تغییر نسبت به سال قبل	سال		سه ماهه چهارم		سه ماهه سوم		سه ماهه دوم		سه ماهه اول		نوع فعالیت
	۱۳۹۱	۱۳۹۰	۱۳۹۱	۱۳۹۰	۱۳۹۱	۱۳۹۰	۱۳۹۱	۱۳۹۰	۱۳۹۱	۱۳۹۰	
-۶/۳	۹۳/۷	۱۰۰/۰	۹۲/۴	۹۹/۳	۹۰/۶	۹۸/۸	۹۳/۹	۱۰۱/۳	۹۷/۹	۱۰۰/۷	تولید سایر مصنوعات طبقه بندی نشده در جای دیگر
-۲/۸	۹۷/۲	۱۰۰/۰	۹۸/۳	۹۹/۰	۹۶/۰	۹۸/۸	۹۷/۰	۱۰۱/۰	۹۷/۴	۱۰۱/۳	ساخت ملزومات و وسایل پزشکی ، دندانپزشکی و وسایل ارتوپدی
-۲۱/۸	۷۸/۲	۱۰۰/۰	۶۶/۳	۱۰۰/۸	۶۶/۳	۹۹/۲	۷۹/۹	۱۰۱/۷	۱۰۰/۴	۹۸/۳	تولید سایر مصنوعات طبقه بندی نشده در جای دیگر
-۹/۰	۹۱/۰	۱۰۰/۰	۸۴/۹	۹۸/۴	۹۷/۲	۱۰۳/۰	۸۲/۳	۱۱۰/۳	۹۹/۷	۸۸/۳	تعمیر و نصب ماشین آلات و تجهیزات
-۹/۰	۹۱/۰	۱۰۰/۰	۸۴/۹	۹۸/۴	۹۷/۲	۱۰۳/۰	۸۲/۲	۱۱۰/۳	۹۹/۷	۸۸/۳	تعمیر تجهیزات برقی

نمودار شماره ۱۵ : شاخص اشتغال کارکنان به تفکیک گروه های مختلف در سال ۱۳۹۱
(۱۳۹۰=۱۰۰)



نمودار شماره ۱۶: شاخص اشتغال کارکنان کارگاه‌های بزرگ صنعتی در سال ۱۳۹۱
 (۱۳۹۰=۱۰۰)



ادامه جدول شماره ۱۰

شاخص مزد و حقوق و مزایای پرداختی به کارکنان کارگاههای بزرگ صنعتی کشور به تفکیک سه ماهه های مختلف (۱۳۹۰=۱۰۰)

درصد تغییر نسبت به سال قبل	سال		سه ماهه چهارم	سه ماهه سوم	سه ماهه دوم	سه ماهه اول	سه ماهه اول	سه ماهه اول	فعالیت			
	۱۳۹۱	۱۳۹۰										
۱۳/۴	۱۱۳/۴	۱۰۰/۰	۱۴۳/۵	۱۳۷/۳	۱۰۳/۱	۹۱/۰	۱۰۵/۰	۹۲/۱	۱۰۱/۹	۸۹/۶	صنایع تولید منسوجات	۱۳
۱۱/۶	۱۱۱/۶	۱۰۰/۰	۱۳۹/۲	۱۲۱/۵	۱۰۰/۵	۹۲/۴	۱۰۵/۰	۹۴/۰	۱۰۱/۷	۹۲/۰	آماده سازی و ریسندگی الیف نساجی	۱۳۱۱
۱۳/۰	۱۱۳/۰	۱۰۰/۰	۱۴۵/۴	۱۲۹/۷	۱۰۴/۶	۹۰/۳	۱۰۳/۳	۹۲/۰	۹۸/۸	۸۸/۰	بافتگی منسوجات	۱۳۱۲
۱/۰	۱۱۸/۰	۱۰۰/۰	۱۴۴/۷	۱۲۹/۴	۱۱۲/۸	۹۱/۷	۱۱۰/۴	۹۱/۶	۱۰۴/۰	۸۷/۴	تکمیل منسوجات	۱۳۱۳
۲۵/۹	۱۲۵/۹	۱۰۰/۰	۱۵۸/۷	۱۲۵/۶	۱۱۸/۵	۹۴/۸	۱۱۹/۶	۹۰/۸	۱۰۶/۸	۸۸/۹	تولید کالاهای نساجی ساخته شده به استثنای پوشاک	۱۳۹۲
۱۴/۲	۱۱۴/۲	۱۰۰/۰	۱۴۶/۴	۱۳۴/۵	۱۰۱/۴	۸۸/۷	۱۰۴/۰	۸۹/۱	۱۰۵/۰	۸۷/۶	تولید قالی و قالیچه دستباف، فرش ماشینی و موکت	۱۳۹۳
۶/۸	۱۰۶/۸	۱۰۰/۰	۱۱۶/۷	۱۰۸/۷	۱۰۳/۵	۹۷/۱	۱۰۳/۵	۹۷/۱	۱۰۳/۵	۹۷/۱	تولید سایر منسوجات طبقه بندی نشده در جای دیگر	۱۳۹۹
۲۴/۳	۱۲۴/۳	۱۰۰/۰	۱۵۳/۲	۱۲۸/۲	۱۲۰/۳	۹۳/۷	۱۱۶/۶	۹۰/۷	۱۰۶/۹	۸۷/۴	تولید پوشاک، به جز پوشاک از پوست خردار	۱۴
۲۴/۳	۱۲۴/۳	۱۰۰/۰	۱۵۳/۲	۱۲۸/۲	۱۲۰/۳	۹۳/۷	۱۱۶/۶	۹۰/۷	۱۰۶/۹	۸۷/۴	تولید پوشاک، به جز پوشاک از پوست خردار	۱۴۱۰
۱۸/۱	۱۱۸/۱	۱۰۰/۰	۱۵۷/۶	۱۲۸/۸	۱۰۴/۴	۹۰/۰	۱۰۵/۴	۹۱/۳	۱۰۵/۱	۸۹/۸	صنایع تولید چرم و مصنوعات چرمی (کیف، کفش، چمدان و غیره)	۱۵
۱۹/۸	۱۱۹/۸	۱۰۰/۰	۱۶۴/۲	۱۲۹/۳	۱۰۲/۳	۹۱/۳	۱۰۴/۸	۸۹/۸	۱۰۷/۷	۸۹/۶	دباغی و پرداخت چرم	۱۵۱۱
۱۷/۴	۱۱۷/۴	۱۰۰/۰	۱۵۴/۶	۱۲۸/۷	۱۰۵/۴	۸۹/۴	۱۰۵/۶	۹۲/۰	۱۰۳/۹	۸۹/۹	تولید کفش	۱۵۲۰
۱۴/۶	۱۱۴/۶	۱۰۰/۰	۱۵۱/۵	۱۱۹/۱	۱۰۴/۵	۹۱/۱	۱۰۳/۰	۹۵/۵	۹۹/۳	۹۴/۲	صنایع تولید چوب، محصولات چوبی و چوب پنبه‌ای (غیر از مبلمان)	۱۶
۴/۷	۱۰۴/۷	۱۰۰/۰	۱۵۰/۱	۱۱۳/۳	۹۵/۴	۹۱/۴	۸۹/۷	۹۳/۸	۸۳/۶	۱۰۱/۵	اره کشی و رنده کردن چوب	۱۶۱۰
۲۱/۶	۱۳۱/۶	۱۰۰/۰	۱۵۳/۵	۱۳۳/۳	۱۱۱/۰	۹۰/۹	۱۱۲/۶	۹۶/۸	۱۱۰/۴	۸۹/۰	تولید ورقه‌های روکش شده و تخته چندلایه، تویان و سایر انواع تخته	۱۶۲۱
۲۲/۶	۱۳۲/۶	۱۰۰/۰	۱۴۳/۳	۱۱۸/۳	۱۱۶/۴	۱۰۴/۸	۱۱۵/۸	۹۰/۳	۱۱۵/۷	۸۶/۶	صنایع تولید کاغذ و محصولات کاغذی	۱۷
۱۷/۲	۱۱۷/۲	۱۰۰/۰	۱۴۲/۸	۱۰۴/۳	۱۱۷/۶	۱۲۱/۳	۱۱۰/۶	۹۰/۰	۱۱۷/۹	۸۴/۳	تولید خمیر کاغذ، کاغذ و مقوا	۱۷۰۱
۱۴/۷	۱۱۴/۷	۱۰۰/۰	۱۵۴/۴	۱۳۳/۵	۹۹/۸	۸۷/۱	۱۰۶/۴	۹۰/۸	۹۸/۲	۸۸/۷	تولید جعبه، کارتن و سایر وسایل بسته‌بندی کاغذی و مقوایی	۱۷۰۲
۲۴/۷	۱۴۴/۷	۱۰۰/۰	۱۷۳/۲	۱۳۳/۱	۱۳۴/۱	۸۷/۸	۱۳۹/۴	۹۰/۵	۱۳۲/۰	۸۹/۶	تولید سایر کالاهای کاغذی و مقوایی	۱۷۰۹

ادامه جدول شماره ۱۰

شاخص مزد و حقوق و مزایای پرداختی به کارکنان کارگاه‌های بزرگ صنعتی کشور به تفکیک سه ماهه های مختلف (۱۳۹۰=۱۰۰)

درصد تغییر نسبت به سال قبل	سال		سه ماهه چهارم	سه ماهه سوم	سه ماهه دوم	سه ماهه اول	سه ماهه اول	سه ماهه اول	نوع صنعت	کد فعالیت
	۱۳۹۱	۱۳۹۰								
۲۰/۴	۱۲۰/۴	۱۰۰/۰	۱۴۳/۱	۱۱۵/۶	۱۱۳/۵	۹۴/۹	۱۱۵/۱	۹۶/۵	صنایع تولید محصولات کانی غیر فلزی	۲۳
۱۵/۸	۱۱۵/۸	۱۰۰/۰	۱۳۵/۲	۱۱۷/۰	۱۰۵/۸	۹۴/۱	۱۰۷/۹	۹۳/۹	تولید شیشه خام و محصولات شیشه ای	۲۳۱۰
۲۷/۹	۱۲۷/۹	۱۰۰/۰	۱۹۳/۱	۱۴۸/۲	۱۰۸/۷	۷۹/۶	۱۰۷/۲	۸۴/۷	تولید سایر محصولات گلی و سرامیکی غیر نسوز	۲۳۹۱
۱۷/۱	۱۱۷/۱	۱۰۰/۰	۱۳۸/۱	۱۱۷/۲	۱۰۷/۴	۹۲/۰	۱۱۳/۰	۹۸/۰	تولید سایر محصولات گلی و سرامیکی غیر نسوز ساختنی	۲۳۹۲
۲۰/۲	۱۲۰/۲	۱۰۰/۰	۱۴۴/۷	۱۱۵/۳	۱۱۴/۹	۹۷/۱	۱۱۳/۹	۹۴/۲	تولید سایر محصولات چینی و سرامیکی (شامل ظروف چینی)	۲۳۹۳
۲۶/۷	۱۲۶/۷	۱۰۰/۰	۱۴۶/۹	۱۱۲/۸	۱۲۳/۸	۹۸/۷	۱۲۲/۰	۹۶/۸	تولید سیمان، آهک و گچ	۲۳۹۴
۵/۳	۱۰۵/۳	۱۰۰/۰	۱۱۹/۵	۱۱۰/۵	۹۶/۸	۹۳/۴	۱۰۴/۲	۹۸/۴	تولید محصولات ساخته شده از بتن، سیمان و گچ	۲۳۹۵
۹/۰	۱۰۹/۰	۱۰۰/۰	۱۳۷/۹	۱۱۵/۵	۱۰۱/۹	۹۲/۰	۹۷/۳	۹۶/۳	تولید سایر محصولات کانی غیر فلزی طبقه بندی نشده در جای دیگر	۲۳۹۹
۲۲/۳	۱۲۲/۳	۱۰۰/۰	۱۵۶/۸	۱۲۰/۵	۱۱۲/۱	۹۷/۸	۱۱۴/۳	۹۴/۲	صنایع تولید فلزات اساسی	۲۴
۲۰/۰	۱۲۰/۰	۱۰۰/۰	۱۶۷/۲	۱۲۵/۰	۱۰۵/۷	۹۸/۱	۱۰۸/۲	۹۲/۹	تولید محصولات اولیه آهن و فولاد	۲۴۱۰
۲۰/۵	۱۳۰/۵	۱۰۰/۰	۱۲۳/۹	۱۰۶/۵	۱۲۷/۲	۹۸/۴	۱۳۱/۰	۹۷/۵	تولید فلزهای اساسی، گرانبها و سایر فلزات غیر آهنی	۲۴۲۰
۸/۱	۱۰۸/۱	۱۰۰/۰	۱۴۰/۵	۱۳۶/۹	۹۴/۶	۸۹/۷	۱۰۷/۹	۹۵/۵	ریخته گری آهن و فولاد	۲۴۳۱
۱۰/۷	۱۱۰/۷	۱۰۰/۰	۱۳۷/۲	۱۲۲/۴	۱۰۲/۴	۹۳/۱	۱۰۱/۹	۹۴/۴	تولید محصولات ساخته شده از فلز، به جز ماشین آلات و تجهیزات	۲۵
۱۵/۹	۱۱۵/۹	۱۰۰/۰	۱۳۵/۵	۱۱۴/۲	۱۰۹/۱	۹۴/۲	۱۱۱/۵	۹۸/۹	تولید سازه های فلزی	۲۵۱۱
۲/۳	۱۰۳/۳	۱۰۰/۰	۱۲۱/۱	۱۱۷/۶	۹۸/۴	۹۳/۹	۹۷/۰	۹۷/۲	تولید مخازن، انبارها و ظروف فلزی مشابه	۲۵۱۲
۱۷/۴	۱۱۷/۴	۱۰۰/۰	۱۵۵/۱	۱۳۳/۲	۱۱۱/۰	۹۴/۶	۱۰۷/۷	۸۸/۹	تولید مولدهای بخار، بجز دیگ های آب گرم حرارت مرکزی	۲۵۱۳
-۶۰/۵	۳۹/۵	۱۰۰/۰	۳۹/۴	۱۱۴/۶	۳۱/۹	۹۱/۷	۳۱/۱	۹۷/۷	چکش کاری، پرسکاری، قالب زنی و شکل دهی فلزات با فلکس و متالورژی پودرها	۲۵۹۱
۱۵/۷	۱۱۵/۷	۱۰۰/۰	۱۶۱/۹	۱۲۸/۷	۸۹/۵	۹۱/۴	۱۰۱/۱	۹۲/۲	عمل آوری و روکش کردن فلزات؛ ماشین کاری	۲۵۹۲
-۷/۵	۹۲/۵	۱۰۰/۰	۱۰۹/۲	۱۳۱/۵	۸۸/۰	۸۸/۴	۸۴/۸	۹۱/۶	تولید آلات برنده و ابزار دستی و ابزار آلات عمومی	۲۵۹۳
۱۴/۴	۱۱۴/۴	۱۰۰/۰	۱۴۷/۹	۱۲۲/۶	۱۰۶/۶	۹۱/۹	۱۰۲/۵	۹۲/۰	تولید سایر محصولات فلزی ساخته شده طبقه بندی نشده در جای دیگر	۲۵۹۹

ادامه جدول شماره ۱۰

شاخص مزد و حقوق و مزایای پرداختی به کارکنان کارگاه‌های بزرگ صنعتی کشور به تفکیک سه ماهه های مختلف (۱۳۹۰=۱۰۰)

درصد تغییر نسبت به سال قبل	سال		سه ماهه چهارم	سه ماهه سوم	سه ماهه دوم	سه ماهه اول	سه ماهه اول	سه ماهه اول	نوع صنعت	کد فعالیت
	۱۳۹۱	۱۳۹۰								
۶/۴	۱۰۶/۴	۱۰۰/۰	۱۲۴/۳	۱۱۴/۷	۱۰۰/۸	۹۵/۹	۱۰۳/۲	۹۷/۴	تولید محصولات رایانه ای، الکترونیکی و نوری	۲۶
۲۷/۵	۱۲۷/۵	۱۰۰/۰	۱۳۵/۰	۱۱۴/۴	۱۲۱/۶	۹۵/۲	۱۲۱/۶	۹۵/۲	تولید تخته مدار و قطعات الکترونیکی	۲۶۱۰
-۲/۱	۹۷/۹	۱۰۰/۰	۹۸/۷	۱۰۵/۳	۹۵/۹	۱۰۱/۲	۱۰۰/۰	۹۶/۸	تولید ماشین آلات اداری، رایانه و تجهیزات جانبی آن	۲۶۲۰
-۱۸/۸	۸۱/۲	۱۰۰/۰	۹۱/۲	۱۱۷/۲	۷۷/۹	۹۷/۲	۸۲/۷	۹۹/۹	تولید فرستنده‌های تلویزیونی و رادیویی و تجهیزات مخابراتی	۲۶۳۰
۱۳/۹	۱۱۳/۹	۱۰۰/۰	۱۳۵/۰	۱۱۶/۳	۱۰۸/۶	۹۵/۵	۱۰۷/۱	۹۵/۹	تولید گیرنده‌های تلویزیون و رادیو و تجهیزات صوتی و تصویری	۲۶۴۰
۳۰/۵	۱۳۰/۵	۱۰۰/۰	۱۷۷/۴	۱۲۴/۹	۱۱۶/۷	۹۱/۹	۱۱۹/۴	۹۵/۴	تولید وسایل اندازه گیری، آزمایش، راهبری و کنترل	۲۶۵۱
۹/۳	۱۰۹/۳	۱۰۰/۰	۱۳۳/۳	۱۲۲/۱	۱۰۱/۳	۹۴/۷	۱۰۴/۵	۹۹/۱	صنایع تولید ماشین آلات مولد و انتقال نیروی برق و دستگاه‌های برقی	۲۷
۶/۰	۱۰۶/۰	۱۰۰/۰	۱۲۷/۷	۱۲۴/۱	۹۱/۵	۹۱/۵	۱۰۴/۷	۹۳/۷	تولید موتور برقی، ژنراتور، ترانسفورماتور و دستگاه‌های توزیع و کنترل برق	۲۷۱۰
۱۰/۰	۱۱۰/۰	۱۰۰/۰	۱۲۱/۹	۱۰۲/۵	۱۰۶/۱	۹۹/۵	۱۰۷/۸	۹۸/۹	تولید باتری و ابزار	۲۷۲۰
۷/۶	۱۰۷/۶	۱۰۰/۰	۱۳۳/۵	۱۲۷/۹	۹۸/۸	۹۱/۰	۹۷/۳	۹۱/۵	تولید سیم و کابل عایق بندی شده	۲۷۳۳
۰/۷	۱۰۰/۷	۱۰۰/۰	۱۱۲/۴	۱۱۷/۲	۸۷/۰	۹۹/۸	۱۰۴/۴	۹۳/۰	تولید دستگاه‌های توزیع و کنترل نیروی برق (شامل انواع کلید و پرز)	۲۷۳۳
۲/۷	۱۰۳/۷	۱۰۰/۰	۱۲۶/۸	۱۲۵/۰	۹۵/۷	۹۶/۰	۹۶/۴	۸۹/۸	تولید لامپ‌های الکترونیکی و تجهیزات روشنایی	۲۷۴۰
۱۶/۶	۱۱۶/۶	۱۰۰/۰	۱۴۶/۳	۱۲۵/۹	۱۱۳/۹	۹۶/۳	۱۰۹/۳	۹۲/۱	تولید وسایل برقی خانگی	۲۷۵۰
-۸/۰	۹۲/۰	۱۰۰/۰	۱۱۴/۱	۱۲۵/۱	۸۷/۹	۹۲/۹	۸۲/۹	۹۱/۲	تولید سایر تجهیزات الکتریکی طبقه بندی نشده در جای دیگر	۲۷۹۰
۹/۲	۱۰۹/۲	۱۰۰/۰	۱۲۸/۴	۱۲۰/۶	۱۰۰/۸	۹۱/۵	۱۰۱/۹	۹۵/۹	صنایع تولید ماشین آلات و تجهیزات طبقه بندی نشده در جای دیگر	۲۸
۱۰/۲	۱۱۰/۲	۱۰۰/۰	۱۳۳/۱	۱۱۸/۲	۱۰۵/۰	۹۰/۳	۱۰۲/۱	۹۸/۸	تولید موتور و توربین (بخش موتورهای وسایل نقلیه)	۲۸۱۱
۱۴/۹	۱۱۴/۹	۱۰۰/۰	۱۴۰/۰	۱۳۴/۵	۱۰۶/۳	۹۲/۲	۱۰۴/۳	۹۵/۱	تولید پمپ ها، کمپرسورها، شیرها وسوپاها ها	۲۸۱۳
-۵/۵	۹۴/۵	۱۰۰/۰	۱۱۰/۳	۱۰۶/۸	۹۰/۷	۸۸/۸	۸۴/۲	۱۰۵/۳	تولید یاتاقان، چرخ دنده ودیفانسیل	۲۸۱۴
-۳۱/۴	۶۸/۶	۱۰۰/۰	۸۱/۲	۱۰۶/۵	۵۹/۰	۹۱/۹	۶۷/۳	۹۹/۴	تولید اجاق و کوره ومشعل های کوره	۲۸۱۵
۹/۱	۱۰۹/۱	۱۰۰/۰	۱۳۶/۴	۱۳۱/۴	۱۰۲/۲	۹۱/۱	۹۷/۲	۸۷/۱	تولید تجهیزات بالابرنده وجابجاکنده	۲۸۱۶
۱۵/۹	۱۱۵/۹	۱۰۰/۰	۱۳۹/۶	۱۲۴/۳	۱۰۶/۷	۹۲/۴	۱۰۸/۸	۹۱/۴	تولید سایر ماشین آلات با کاربرد عام	۲۸۱۹

ادامه جدول شماره ۱۰

شاخص مزد و حقوق و مزایای پرداختی به کارکنان کارگاه‌های بزرگ صنعتی کشور به تفکیک سه ماهه های مختلف (۱۳۹۰=۱۰۰)

درصد تغییر نسبت به سال قبل	سال		سه ماهه چهارم		سه ماهه سوم		سه ماهه دوم		سه ماهه اول		کد فعالیت
	۱۳۹۱	۱۳۹۰	۱۳۹۱	۱۳۹۰	۱۳۹۱	۱۳۹۰	۱۳۹۱	۱۳۹۰	۱۳۹۱	۱۳۹۰	
۱۰/۵	۱۱۰/۵	۱۰۰/۰	۱۳۷/۰	۱۲۵/۱	۹۵/۲	۹۴/۷	۱۰۸/۷	۹۲/۰	۱۱۱/۰	۸۸/۲	۲۸۲۱
۱۲/۳	۱۱۲/۳	۱۰۰/۰	۱۱۱/۷	۱۰۹/۰	۱۱۰/۷	۹۶/۸	۱۱۱/۲	۹۹/۸	۱۱۵/۴	۹۴/۴	۲۸۲۲
۱۴/۷	۱۱۴/۷	۱۰۰/۰	۱۴۷/۸	۱۲۹/۴	۱۰۳/۶	۸۹/۵	۱۱۰/۶	۹۳/۱	۹۶/۶	۸۸/۰	۲۸۲۴
-۱۹/۳	۸۰/۷	۱۰۰/۰	۱۰۳/۱	۱۳۱/۷	۳۳/۷	۸۷/۲	۳۳/۸	۹۰/۲	۳۳/۰	۹۰/۹	۲۸۲۵
۲/۱	۱۲۱/۱	۱۰۰/۰	۱۶۶/۲	۱۱۶/۳	۹۸/۸	۹۰/۵	۱۰۶/۲	۹۷/۳	۱۱۲/۳	۹۵/۹	۲۸۲۶
-۹/۰	۹۱/۰	۱۰۰/۰	۱۱۵/۶	۱۲۲/۶	۸۶/۱	۸۶/۶	۷۹/۴	۹۵/۶	۸۲/۷	۹۵/۲	۲۸۲۹
۲/۶	۱۰۲/۶	۱۰۰/۰	۱۲۰/۵	۱۲۱/۱	۹۴/۴	۹۶/۴	۱۰۰/۶	۹۵/۶	۹۴/۸	۸۶/۹	۲۹
۶/۵	۱۰۶/۵	۱۰۰/۰	۱۲۲/۳	۱۱۹/۹	۹۹/۸	۹۹/۱	۱۰۶/۲	۹۴/۷	۹۷/۸	۸۶/۴	۲۹۱۰
۱/۱	۱۱۱/۱	۱۰۰/۰	۱۳۹/۷	۱۳۱/۹	۱۰/۸	۸۷/۹	۱۰۳/۱	۹۰/۴	۹۹/۹	۸۹/۸	۲۹۲۰
-۶/۶	۹۳/۴	۱۰۰/۰	۱۱۵/۵	۱۲۳/۳	۸۱/۹	۹۱/۰	۸۸/۲	۹۷/۹	۸۷/۸	۸۷/۸	۲۹۳۰
۱۵/۹	۱۱۵/۹	۱۰۰/۰	۱۵۳/۴	۱۱۱/۱	۱۰۲/۴	۹۶/۱	۱۰۴/۳	۹۸/۹	۱۰۴/۶	۹۳/۹	۳۰
۲۲/۳	۱۲۲/۳	۱۰۰/۰	۱۶۸/۲	۱۰۷/۷	۱۰۶/۴	۹۸/۳	۱۰۷/۹	۹۹/۲	۱۰۶/۸	۹۴/۸	۳۰۱۱
۱۱/۶	۱۱۱/۶	۱۰۰/۰	۱۳۲/۴	۱۱۶/۵	۱۰۳/۳	۹۱/۵	۱۰۵/۲	۹۹/۱	۱۰۵/۵	۹۲/۹	۳۰۲۰
-۳۹/۲	۶۰/۸	۱۰۰/۰	۷۱/۱	۱۲۲/۲	۴۷/۶	۹۴/۴	۵۲/۷	۹۴/۰	۷۱/۷	۸۹/۴	۳۰۹۱
-۴/۶	۹۵/۴	۱۰۰/۰	۱۱۷/۳	۱۲۲/۳	۸۹/۴	۹۷/۳	۸۹/۸	۸۷/۹	۸۵/۰	۹۲/۵	۳۱
۱۴/۴	۱۱۴/۴	۱۰۰/۰	۱۴۵/۹	۱۱۹/۳	۹۹/۱	۹۶/۱	۱۰۳/۹	۹۳/۱	۱۰۸/۶	۹۱/۵	۳۲
۱۷/۳	۱۱۷/۳	۱۰۰/۰	۱۵۱/۵	۱۲۳/۴	۱۰۴/۵	۹۴/۱	۱۰۴/۷	۹۱/۸	۱۰۸/۴	۹۰/۷	۳۲۵۰
-۱/۳	۹۸/۷	۱۰۰/۰	۱۱۵/۵	۹۷/۰	۶۹/۷	۶۹/۷	۹۹/۵	۹۹/۹	۱۱۰/۰	۹۶/۲	۳۲۹۰
-۲۳/۵	۷۶/۵	۱۰۰/۰	۷۳/۲	۱۳۶/۳	۱۱۲/۷	۱۱۲/۷	۴۹/۹	۸۸/۷	۶۹/۰	۶۱/۳	۳۳
-۳۳/۵	۷۶/۵	۱۰۰/۰	۷۳/۲	۱۳۶/۳	۱۱۲/۷	۱۱۲/۷	۴۹/۹	۸۸/۷	۶۹/۰	۶۱/۳	۳۳۱۴

نام صنعت

تولید ماشین آلات کشاورزی و جنگلداری

تولید ماشین آلات شکل فلز و ماشین ابزارها

تولید ماشین آلات استخراج معدن و ساختمان

تولید ماشین آلات عمل آوری مواد غذایی ، نوشیدنی ها و دخانیات

تولید ماشین آلات تولید منسوجات ولبسه وچرم

تولید سایر ماشین آلات با کاربرد خاص

صنایع تولید وسایل نقلیه موتوری، تریلر و نیم تریلر

تولید وسایل نقلیه موتوری

تولید بدنه و اتاق برای وسایل نقلیه موتوری و ساخت تریلر و نیم تریلر

تولید قطعات و لوازم الحاقی وسایل نقلیه موتوری

صنایع تولید سایر وسایل نقلیه

تولید و تعمیر کشتی و سازه های شناور

تولید و تعمیر لوکوموتیو و سایر تجهیزات ریلی

تولید موتور سیکلت

تولید مبلان

تولید مبلان

تولید سایر مصنوعات طبقه بندی نشده در جای دیگر

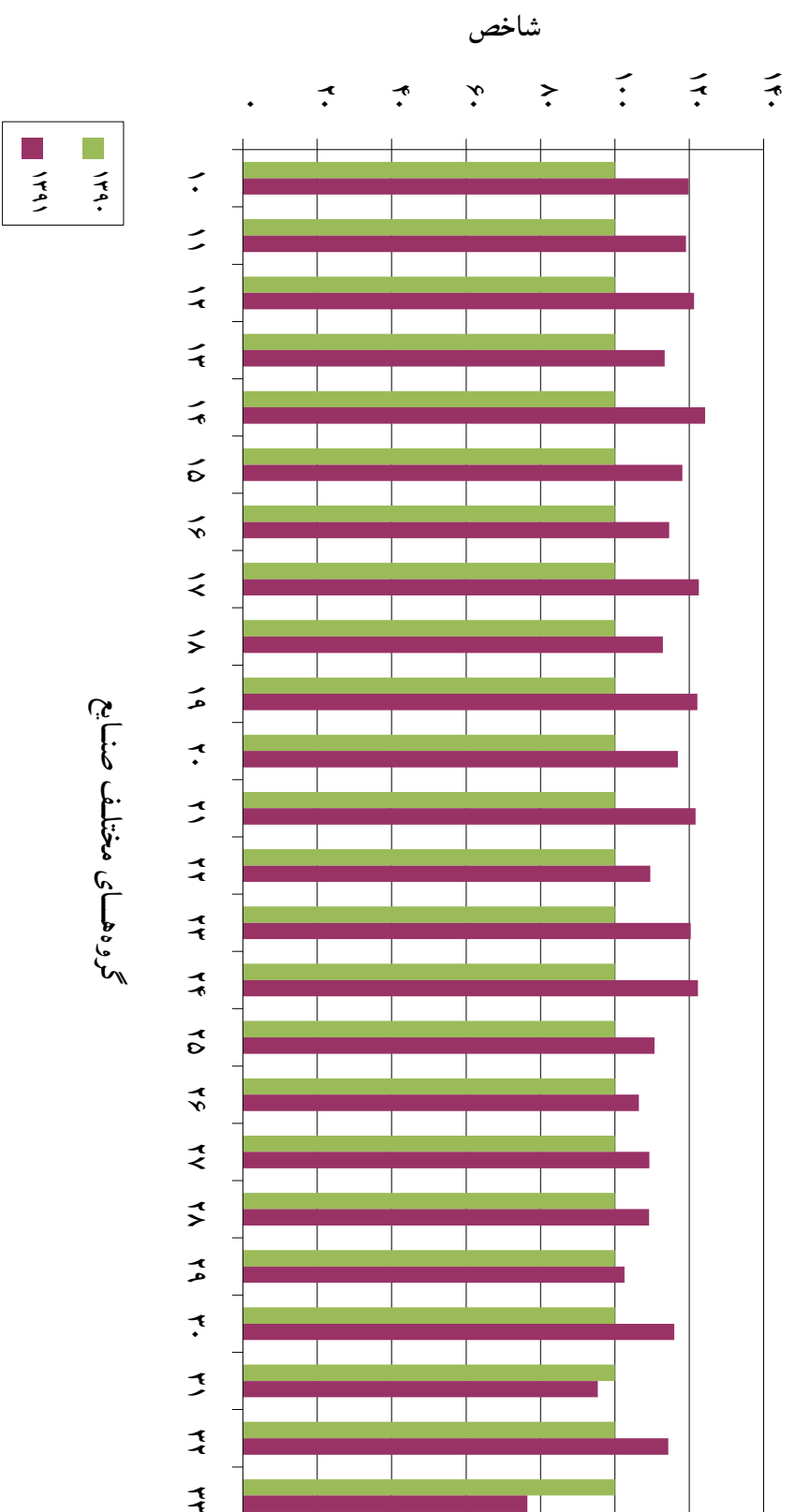
ساخت ملزومات و وسایل پزشکی ، دندانپزشکی و وسایل ارتوپدی

تولید سایر مصنوعات طبقه بندی نشده در جای دیگر

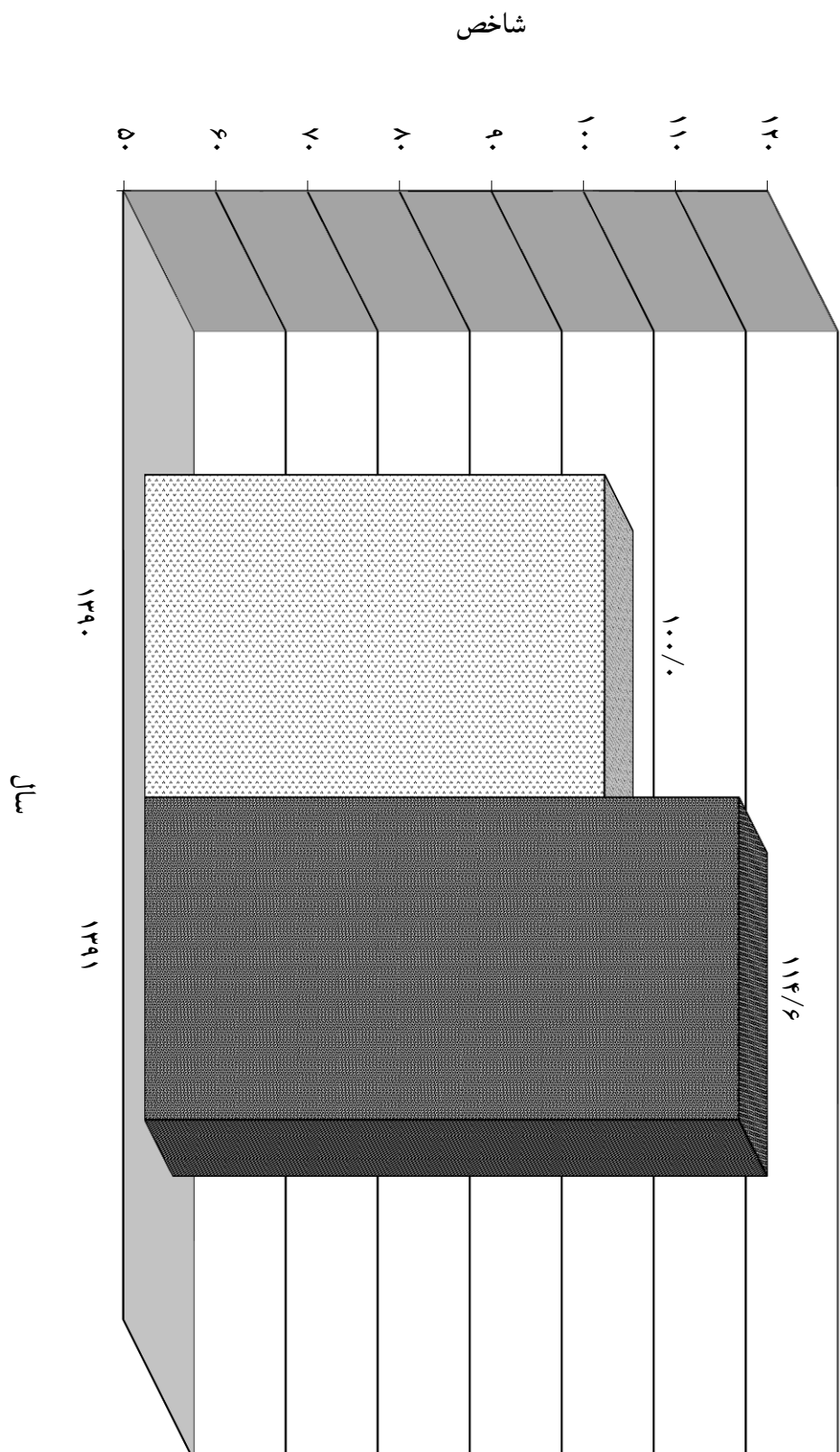
تعمیر و نصب ماشین آلات و تجهیزات

تعمیر تجهیزات برقی

نمودار شماره ۱۷: شاخص مزد و حقوق و مزایای کارکنان به تفکیک گروه های مختلف صنایع در سال ۱۳۹۱
(۱۳۹۰=۱۰۰)



نمودار شماره ۱۸: شاخص مزد و حقوق و مزایای کارکنان کارگاه های بزرگ صنعتی در سال ۱۳۹۱
 (۱۳۹۰=۱۰۰)



جدول شماره ۱۱

ارزش محصول به قیمت جاری و نسبت مزد و حقوق و مزایای کارکنان به ارزش جاری در کارگاههای بزرگ صنعتی کشور

نسبت مزد و حقوق و مزایا به ارزش جاری (درصد)	سال		ارزش محصول به قیمت جاری (میلیون ریال)	نسبت مزد و حقوق و مزایای کارکنان به ارزش جاری (درصد)	فعالیت
	۱۳۹۰	۱۳۹۱			
۱۳/۹	۸/۷	۱۳۹۱	۱۸۴۱۱۰۳۵۶۵	۱۴۳۵۴۳۱۷۴۸	ک صنایع تولید مواد غذایی گنستر دام و طیور و عمل آوری و حفاظت گوشت و فرآوردههای گوشتی از فساد عمل آوری و حفاظت ماهی، فرآوردههای ماهی و سایر حیوانات دریایی از فساد عمل آوری و حفاظت میوهها و سبزیها از فساد (بجز خرما و پسته) تولید روغنها و چربیهای حیوانی و نباتی، خوراکی تولید فرآورده های لبنی آمادهسازی و آردکردن غلات و حیوانات تولید نشاسته وفرآورده های نشاسته ای تولید نان، شیرینی، بستکویت و کیک تولید قند و شکر تولید آب نبات، شکلات، نقل، کاکائو و آدامس تولید رشته ، ماکارونی ، ورمیشل و محصولات آردی مشابه تولید سایر فرآورده های غذایی طبقه بندی نشده در جای دیگر خوراک دام و حیوانات صنایع تولید انواع آشامیدنی ها تولید مالنا و ماءالشعیر تولید نوشابههای غیر الکی و آب معدنی
۷/۹	۹/۴	۱۳۹۰	۱۷۴۷۱۰۵۵۵	۱۲۲۰۲۱۱۱۸	
۷/۷	۹/۲	۱۳۹۱	۱۳۳۱۰۳۳۶	۸۵۸۱۵۰	
۲۶/۴	۲۴/۷	۱۳۹۰	۱۱۱۴۹۷۱	۸۹۸۰۹۱	
۶/۳	۶/۲	۱۳۹۱	۱۷۷۳۳۳۰	۱۴۴۰۲۱۹۵	
۲/۳	۴/۴	۱۳۹۰	۴۰۴۲۲۴۷۸	۲۷۵۹۴۱۷۷	
۶/۵	۸/۸	۱۳۹۱	۴۷۹۱۴۳۶۶	۳۰۰۹۰۴۲۷	
۸/۶	۹/۳	۱۳۹۰	۱۸۵۷۴۳۴	۱۵۶۷۵۴۶	
۷/۹	۹/۵	۱۳۹۱	۱۲۶۸۸۳۸	۷۸۶۷۷۶	
۱۲/۴	۱۵/۱	۱۳۹۰	۹۳۵۸۴۵۱	۶۶۷۸۴۳۱	
۱۶/۳	۱۵/۴	۱۳۹۱	۲۱۲۶۳۶۵	۱۸۷۷۹۴۱۳	
۱۷/۱	۱۹/۷	۱۳۹۰	۵۷۷۱۲۳۶	۳۸۶۷۸۱۰	
۳/۹	۷/۹	۱۳۹۱	۴۹۵۴۳۳۱	۲۳۶۷۴۰۷	
۸/۸	۱۱/۴	۱۳۹۰	۸۴۱۹۵۱۵	۵۱۸۲۰۸۴	
۶/۷	۵/۸	۱۳۹۱	۱۳۳۳۳۲۴	۱۳۱۸۶۱۱	
۹/۴	۱۰/۷	۱۳۹۰	۱۵۴۸۰۴۹۹	۱۱۴۶۶۵۷۹	
۶/۹	۶/۹	۱۳۹۱	۲۸۶۶۴۴۶	۲۱۷۳۲۳۱	
۱۰/۱۰	۱۱/۵	۱۳۹۰	۱۳۶۳۴۰۵۳	۹۲۹۳۳۵۸	

ادامه جدول شماره ۱۱

ارزش محصول به قیمت جاری و نسبت مزد و حقوق و مزایای کارکنان به ارزش جاری در کارگاههای بزرگ صنعتی کشور

کد فعالیت	نام صنعت	ارزش محصول به قیمت جاری (میلیون ریال)		نسبت مزد و حقوق و مزایا به ارزش جاری (درصد)	
		۱۳۹۰	۱۳۹۱	۱۳۹۰	۱۳۹۱
۱۲	صنایع تولید محصولات از توتون و تنباکو (سیگار)	۳۳۵۲۲۶۰	۵۹۲۳۳۶۱	۴۷/۷	۳۲/۷
۱۲۰۰	تولید محصولات از توتون و تنباکو (سیگار)	۳۳۵۲۲۶۰	۵۹۲۳۳۶۱	۴۷/۷	۳۲/۷
۱۳	صنایع تولید منسوجات	۲۲۵۹۰۶۱۱	۳۰۰۷۴۵۷۹	۱۸/۶	۱۵/۸
۱۳۱۱	آماده سازی و ریسندگی الیاف نساجی	۱۰۸۱۳۹۶۶	۱۴۱۱۵۴۰۰	۱۴/۶	۱۲/۵
۱۳۱۲	بافتندگی منسوجات	۴۷۴۶۲۱۳	۷۱۹۹۲۹۲	۲۷/۳	۲۰/۳
۱۳۱۳	تکمیل منسوجات	۲۳۱۱۸۸	۴۴۶۴۹۷	۲۶/۷	۳۳/۱
۱۳۹۲	تولید کالاهای نساجی ساخته شده به استثنای پوشاک	۶۲۷۱۴۷	۱۰۷۰۴۵۳	۲۵/۳	۲۰/۰
۱۳۹۳	تولید قالی و قالیچه دستباف، فرش ماشینی و موکت	۵۷۹۲۳۴۱	۶۹۴۱۹۷۷	۱۶/۸	۱۶/۰
۱۳۹۹	تولید سایر منسوجات طبقه بندی نشده در جای دیگر	۲۳۴۸۵۶	۳۰۰۹۶۰	۲۰/۶	۱۶/۴
۱۴	تولید پوشاک، به جز پوشاک از پوست خردار	۱۱۰۴۸۳۴	۱۸۲۷۸۷۴	۲۴/۴	۱۸/۲
۱۴۱۰	تولید پوشاک، به جز پوشاک از پوست خردار	۱۱۰۴۸۳۴	۱۸۲۷۸۷۴	۲۴/۴	۱۸/۲
۱۵	صنایع تولید چرم و مصنوعات چرمی (کیف، کفش، چمدان و غیره)	۱۱۱۸۱۰۴	۱۵۶۲۶۸۴	۱۶/۱	۱۳/۶
۱۵۱۱	دبافتی و پرداخت چرم	۵۲۰۰۱۸	۷۷۴۴۴	۱۰/۹	۸/۸
۱۵۲۰	تولید کفش	۵۹۸۰۸۶	۷۸۸۲۰	۲۰/۶	۱۸/۳
۱۶	صنایع تولید چوب، مصنوعات چوبی و چوب پنبه‌ای (غیر از مبلتان)	۴۳۳۵۱۴۲	۶۰۴۳۳۸۵	۱۵/۵	۱۲/۷
۱۶۱۰	اره کشی و رنده کردن چوب	۴۳۳۵۱۴۰	۵۴۸۴۶۲	۶۴/۶	۵۳/۶
۱۶۲۱	تولید ورقهای روکش شده و تخته چندلایه، تئوپان و سایر انواع تخته	۳۹۰۱۰۱۲	۵۴۹۵۰۲۳	۱۰/۰	۸/۷

ادامه جدول شماره ۱۱

ارزش محصول به قیمت جاری و نسبت مزد و حقوق و مزایای کارکنان به ارزش جاری در کارگاههای بزرگ صنعتی کشور

کد فعالیت	نام صنعت	ارزش محصول به قیمت جاری (میلیون ریال)		نسبت مزد و حقوق و مزایا به ارزش جاری (درصد)	
		۱۳۹۰	۱۳۹۱	۱۳۹۰	۱۳۹۱
۱۷	صنایع تولید کاغذ و محصولات کاغذی	۱۱۲۴۷۴۸۳	۱۶۶۶۴۴۸۹	۱۲/۰	۹/۹
۱۷۰۱	تولید خمیر کاغذ، کاغذ و مقوا	۳۰۵۹۹۳۵	۴۲۰۹۰۴۷	۲۲/۵	۱۹/۲
۱۷۰۲	تولید چوب، کارتن و سایر وسایل بسته‌بندی کاغذی و مقوایی	۲۷۳۲۸۸۷	۳۷۴۰۹۵۳	۱۳/۳	۱۱/۱
۱۷۰۹	تولید سایر کالاهای کاغذی و مقوایی	۵۴۵۴۶۶۱	۸۷۱۴۳۸۹	۵/۴	۴/۹
۱۸	انتشار و چاپ و تکثیر رسانه‌های ضبط شده	۲۴۶۵۹۵۵	۲۹۷۷۴۲۱	۴۰/۶	۳۸/۰
۱۸۱۱	چاپ	۲۱۹۱۷۱۵	۲۵۹۷۲۲۹	۴۳/۳	۴۰/۳
۱۸۲۰	تکثیر رسانه‌های ضبط شده	۲۷۴۴۰	۳۸۰۰۹۲	۱۹/۸	۲۲/۵
۱۹	صنایع تولید فرآورده‌های نفتی و کک (به غیر از پالایشگاه‌های نفت)	۳۷۹۰۸۰۹۸	۵۷۷۲۳۰۶۰	۲/۷	۲/۲
۱۹۲۰	تولید فرآورده‌های نفتی تصفیه شده و کک	۳۷۹۰۸۰۹۸	۵۷۷۲۳۰۶۰	۲/۷	۲/۲
۲۰	صنایع تولید مواد و محصولات شیمیایی	۳۳۰۳۵۰۹۰۲	۵۲۱۷۲۳۹۸۵	۴/۵	۳/۳
۲۰۱۱	تولید مواد شیمیایی اساسی بجز کود و ترکیبات ازت	۹۴۶۹۴۰۷۲	۱۵۶۴۹۱۲۲۸	۲/۱	۱/۴
۲۰۱۲	تولید کود شیمیایی و ترکیبات ازت	۳۱۹۲۱۰۲۱	۴۷۰۷۳۸۳۷	۷/۹	۵/۷
۲۰۱۳	تولید مواد پلاستیکی به شکل اولیه و ساخت لاستیک مصنوعی	۱۷۷۸۲۵۸۵۴	۲۷۷۶۹۱۲۳۲	۴/۳	۲/۴
۲۰۲۱	تولید نسوج دفع آفات و سایر فرآورده‌های شیمیایی مشابه	۷۳۴۹۸۵	۹۹۹۲۰۸	۱۰/۰	۸/۶
۲۰۲۲	تولید انواع رنگ و روغن جلا و پوشش‌های مشابه	۴۵۶۰۶۴۸	۵۴۸۶۷۵۶	۸/۳	۸/۲
۲۰۲۳	تولید صابون، مواد پاک‌کننده و لوازم بهداشتی و آرایشی	۱۳۶۹۱۹۶۲	۲۳۱۷۶۴۹۰	۱۱/۱	۷/۶
۲۰۲۹	تولید سایر فرآورده‌های شیمیایی طبقه بندی نشده در جای دیگر	۴۴۰۲۲۵۹	۵۶۱۱۷۷۸۳	۱۰/۳	۸/۸
۲۰۳۰	تولید الیاف مصنوعی	۲۵۱۰۱۰۱	۵۲۴۷۹۵۱	۱۱/۵	۶/۴

ادامه جدول شماره ۱۱

ارزش محصول به قیمت جاری و نسبت مزد و حقوق و مزایای کارکنان به ارزش جاری در کارگاههای بزرگ صنعتی کشور

کد فعالیت	نام صنعت	ارزش محصول به قیمت جاری (میلیون ریال)		نسبت مزد و حقوق و مزایا به ارزش جاری (درصد)	
		۱۳۹۰	۱۳۹۱	۱۳۹۰	۱۳۹۱
۲۱	تولید داروها و فرآورده های دارویی شیمیایی و گیاهی	۲۴۸۶۳۱۶۲	۳۰۷۴۹۱۷۲	۱۲/۹	۱۲/۷
۲۱۰۰	تولید داروها و فرآورده های دارویی شیمیایی و گیاهی	۲۴۸۶۳۱۶۲	۳۰۷۴۹۱۷۲	۱۲/۹	۱۲/۷
۲۲	صنایع تولید محصولات لاستیکی و پلاستیکی	۲۴۳۰۱۱۹۸	۴۶۴۲۵۱۱۸	۱۳/۸	۱۱/۲
۲۲۱۱	تولید لاستیک روتی و توتی، روکش مجدد و بازسازی لاستیک های روتی	۱۴۵۵۸۲۰	۲۰۰۴۲۰۵۳	۱۳/۱	۱۱/۳
۲۲۱۹	تولید سایر محصولات لاستیکی	۲۸۷۶۶۱۳	۳۹۲۹۸۰۴	۱۲/۴	۱۱/۸
۲۲۲۰	تولید محصولات پلاستیکی بجز کفش	۱۵۷۶۵۷۶۵	۲۲۴۵۳۶۱	۱۴/۸	۱۱/۰
۲۳	صنایع تولید محصولات کانی غیر فلزی	۷۶۶۱۷۴۹۱	۹۷۳۲۱۷۵۰	۱۶/۸	۱۵/۹
۲۳۱۰	تولید شیشه جام و محصولات شیشه ای	۹۰۱۰۷۳۶	۱۱۰۵۲۰۶۷	۸/۱	۱۷/۰
۲۳۹۱	تولید محصولات سرامیکی نسوز	۲۱۵۱۴۳۹	۳۱۲۵۸۰۰	۱۴/۷	۱۲/۹
۲۳۹۲	تولید سایر محصولات گلی و سرامیکی غیر نسوز ساختمانی	۲۱۴۶۹۸۷۳	۲۸۵۰۸۴۰۶	۱۹/۶	۱۷/۳
۲۳۹۳	تولید سایر محصولات چینی و سرامیکی (شامل ظروف چینی)	۹۹۴۴۹۵	۱۶۴۳۳۱۵	۴۲/۸	۳۱/۱
۲۳۹۴	تولید سیمان، آهک و گچ	۲۸۱۴۸۳۲۸	۴۸۰۶۷۹۷۷	۱۳/۷	۱۴/۰
۲۳۹۵	تولید محصولات ساخته شده از بتن، سیمان و گچ	۳۳۷۵۰۲۲	۳۷۹۷۰۹۰	۲۱/۲	۲۰/۴
۲۳۹۹	تولید سایر محصولات کانی غیر فلزی طبقه بندی نشده در جای دیگر	۱۰۳۲۵۷۸	۱۱۲۶۰۹۴	۲۴/۷	۲۴/۶
۲۴	صنایع تولید فلزات اساسی	۲۹۰۸۹۰۳۲۰	۴۳۵۸۰۰۹۸۱	۸/۰	۶/۵
۲۴۱۰	تولید محصولات اولیه آهن و فولاد	۲۳۴۱۵۶۱۷۳	۳۴۰۴۱۰۷۶۶	۷/۱	۵/۶
۲۴۲۰	تولید فلزهای اساسی گرانبها و سایر فلزات غیر آهنی	۶۲۸۶۵۳۹۱	۹۰۰۸۱۵۲۹۵	۱۰/۰	۹/۰
۲۴۳۱	ریخته گری آهن و فولاد	۲۸۶۷۹۵۶	۴۵۸۴۹۲۰	۲۶/۰	۲۳/۷

ادامه جدول شماره ۱۱

ارزش محصول به قیمت جاری و نسبت مزد و حقوق و مزایای کارکنان به ارزش جاری در کارگاههای بزرگ صنعتی کشور

کد فعالیت	نوع صنعت	ارزش محصول به قیمت جاری (میلیون ریال)		نسبت مزد و حقوق و مزایا به ارزش جاری (درصد)	
		۱۳۹۰	۱۳۹۱	۱۳۹۰	۱۳۹۱
۲۵	تولید محصولات ساخته شده از فلز، به جز ماشین آلات و تجهیزات	۲۹۶۸۲۰۰۹	۳۴۶۲۴۴۱۸	۱۶/۱	۱۵/۲
۲۵۱۱	تولید سازه های فلزی	۸۱۷۰۰۶۸	۸۰۳۰۴۹۴	۱۴/۷	۱۷/۳
۲۵۱۲	تولید مخازن، انبارها و ظروف فلزی مشابه	۳۷۹۵۵۹۷	۴۷۳۲۷۳۵	۱۸/۲	۱۵/۰
۲۵۱۳	تولید مولدهای بخار، بزرگ های آب گرم حرارت مرکزی	۲۹۶۱۷۵۳	۴۴۰۹۴۸۶	۲۹/۴	۲۳/۲
۲۵۹۱	چکش کاری، پرسکاری، قالب زنی و شکل دهی فلزات با غلتک و متالورژی پودرها	۲۶۶۸۴۴	۲۵۴۳۷۸	۵۱/۱	۲۱/۱
۲۵۹۲	عمل آوری و روکش کردن فلزات؛ ماشین کاری	۲۹۱۲۵۰۶	۱۹۸۱۲۸۶	۱۴/۱	۲۳/۹
۲۵۹۳	تولید آلات برنده و ابزار دستی و برآق آلات عمومی	۱۱۸۲۰۳۹	۱۸۴۶۱۴۰	۱۸/۸	۱۱/۲
۲۵۹۹	تولید سایر محصولات فلزی ساخته شده طبقه بندی نشده در جای دیگر	۱۰۳۹۳۲۱۲	۱۳۳۵۹۹۹۸	۱۱/۹	۱۰/۶
۲۶	تولید محصولات رایانه ای، الکترونیکی و نوری	۱۳۹۱۰۱۴۶	۱۹۸۴۱۸۷۴	۱۰/۰	۷/۴
۲۶۱۰	تولید تخته مدار و قطعات الکترونیکی	۲۱۰۶۰۸	۴۰۳۶۹۲	۱۲/۹	۸/۶
۲۶۲۰	تولید ماشین آلات اداری، رایانه و تجهیزات جانبی آن	۳۷۰۵۳۰	۴۶۳۳۵۷۲	۱۲/۱	۹/۵
۲۶۳۰	تولید فرستنده های تلویزیونی و رادیویی و تجهیزات مختبراتی	۱۲۴۵۲۱۰	۹۶۱۹۵۵	۲۰/۶	۲۱/۷
۲۶۴۰	تولید گیرنده های تلویزیون و رادیو و تجهیزات صوتی و تصویری	۶۹۰۳۶۱۵	۱۰۶۸۱۶۰۳	۵/۲	۳/۸
۲۶۵۱	تولید وسایل اندازه گیری، آزمایش، رهبری و کنترل	۱۸۴۵۲۸۳	۳۱۶۰۰۵۲	۱۵/۹	۱۲/۲
۲۷	صنایع تولید ماشین آلات مولد و انتقال نیروی برق و دستگاه های برقی	۴۶۱۰۶۳۴۶	۵۸۶۵۷۸۳۴	۱۲/۵	۱۰/۷
۲۷۱۰	تولید موتور برقی، ژنراتور، ترانسفورماتور و دستگاه های توزیع و کنترل برق	۱۱۰۶۰۱۴۱	۱۲۴۴۶۰۱۵	۱۵/۵	۱۴/۶
۲۷۲۰	تولید باتری و انبار	۲۵۶۲۹۶۳	۶۰۶۰۷۷۴	۲۱/۲	۱۳/۷
۲۷۳۲	تولید سیم و کابل عایق بندی شده	۱۰۹۴۹۰۹۳	۱۴۰۴۹۵۳۷	۶/۵	۵/۴

ادامه جدول شماره ۱۱

ارزش محصول به قیمت جاری و حقوق و مزایای کارکنان به ارزش جاری در کارگاههای بزرگ صنعتی کشور

کد فعالیت	نوع صنعت	ارزش محصول به قیمت جاری (میلیون ریال)		نسبت مزد و حقوق و مزایا به ارزش جاری (درصد)	
		۱۳۹۰	۱۳۹۱	۱۳۹۰	۱۳۹۱
۲۷۳۳	تولید دستگاههای توزیع و کنترل نیروی برق (شامل انواع کلید و پرینز)	۱۲۶۶۶۷۶	۱۳۰۴۱۸۴	۱۹/۰	۱۸/۵
۲۷۴۰	تولید لامپ های الکتریکی و تجهیزات روشنایی	۲۳۳۹۸۳۷	۲۳۳۲۴۳۷	۱۴/۳	۱۴/۲
۲۷۵۰	تولید وسایل برقی خانگی	۱۵۳۲۷۹۰	۲۰۸۷۱۶۶۰	۱۱/۵	۹/۸
۲۷۹۰	تولید سایر تجهیزات الکتریکی طبقه بندی نشده در جای دیگر	۷۰۴۸۳۶	۵۵۳۳۲۷	۱۵/۹	۱۸/۶
۲۸	صنایع تولید ماشین آلات و تجهیزات طبقه بندی نشده در جای دیگر	۲۹۸۷۸۵۶۱	۳۰۲۸۹۰۳۲	۱۵/۵	۱۶/۷
۲۸۱۱	تولید موتور و توربین (بخز موتورهای وسایل نقلیه)	۹۴۱۲۲۹۹	۶۵۴۹۰۱۹	۱۲/۵	۱۹/۹
۲۸۱۳	تولید پمپ ها، کمپرسورها، شیرها و سوپاپ ها	۴۳۷۴۵۸۰	۵۵۴۸۴۸۸	۱۲/۸	۱۱/۶
۲۸۱۴	تولید پاناقان، چرخ دنده و دیفرانسیل	۱۹۰۹۱۹۸	۱۶۰۸۴۱۹	۲۷/۸	۳۱/۱
۲۸۱۵	تولید اجاق و کوره و مشعل های کوره	۶۳۸۰۷۵	۴۰۸۰۳۴	۱۱/۰	۱۱/۸
۲۸۱۶	تولید تجهیزات بالابرنده و جابجا کننده	۱۱۶۶۹۵۲	۱۵۲۴۱۶	۱۴/۹	۱۲/۴
۲۸۱۹	تولید سایر ماشین آلات با کاربرد عام	۲۸۷۲۳۷۵	۴۸۸۰۸۷۵	۱۸/۱	۱۶/۶
۲۸۲۱	تولید ماشین آلات کشاورزی و جنگلداری	۵۱۷۰۰۰۶	۷۲۶۹۵۸۶	۱۴/۲	۱۱/۱
۲۸۲۲	تولید ماشین آلات شکل دهی فلز و ماشین ابزارها	۲۹۷۳۱۵	۴۰۶۶۸۹	۳۹/۳	۴۳/۱
۲۸۲۴	تولید ماشین آلات استخراج معدن و ساختمانی	۱۹۷۹۴۴۳	۱۱۵۴۸۲۸	۱۶/۲	۳۱/۹
۲۸۲۵	تولید ماشین آلات عمل آوری مواد غذایی، نوشیدنی ها و دخانیات	۱۷۲۷۵۶	۱۳۰۶۴۷	۲۲/۲	۲۴/۷
۲۸۲۶	تولید ماشین آلات برای تولید مسوجات ولبسه وچرم	۴۵۳۹۴۷	۵۰۶۰۰۹	۱۶/۷	۱۸/۱
۲۸۲۹	تولید سایر ماشین آلات با کاربرد خاص	۲۳۱۶۷۶	۳۰۲۰۲۲	۲۶/۸	۲۶/۸

ادامه جدول شماره ۱۱

ارزش محصول به قیمت جاری و نسبت مزد و حقوق و مزایای کارکنان به ارزش جاری در کارگاههای بزرگ صنعتی کشور

نسبت مزد و حقوق و مزایا به ارزش جاری (درصد)	سال		ارزش محصول به قیمت جاری (میلیون ریال)	سال	نسبت مزد و حقوق و مزایای کارکنان به ارزش جاری در کارگاههای بزرگ صنعتی کشور	کد فعالیت
	۱۳۹۰	۱۳۹۱				
۱۱/۲	۷/۶	۲۱۹۶۱۶۵۵۷	۳۱۳۶۴۸۷۹۸		صنایع تولید وسایل نقلیه موتوری، تریلر و نیمه تریلر	۲۹
۱۰/۷	۶/۶	۱۶۱۱۴۵۶۹۴	۲۴۲۵۴۴۳۲		تولید وسایل نقلیه موتوری	۲۹۱۰
۱۱/۷	۹/۶	۴۳۶۷۶۶۸	۴۷۷۶۸۶۰		تولید بدنه و اتاق برای وسایل نقلیه موتوری و ساخت تریلر و نیمه تریلر	۲۹۲۰
۱۲/۶	۱۱/۰	۵۴۱۰۳۱۹۵	۶۶۳۲۷۵۱۶		تولید قطعات و لوازم الحاقی وسایل نقلیه موتوری	۲۹۳۰
۷/۰	۷/۵	۲۸۶۸۴۷۹۵	۲۳۰۶۵۰۳۳		صنایع تولید سایر وسایل نقلیه	۳۰
۵/۶	۶/۴	۲۴۴۲۵۰۱	۱۷۵۴۱۹۲		تولید و تعمیر کشتی و سازه های شناور	۳۰۱۱
۱۶/۰	۱۳/۰	۲۶۵۰۲۵۵	۴۰۴۳۳۳۴		تولید و تعمیر لocomotives و سایر تجهیزات ریلی	۳۰۲۰
۸/۸	۶/۰	۶۱۱۰۲۹	۱۴۷۲۴۰۷		تولید موتور سیکلت	۳۰۹۱
۱۵/۲	۱۸/۴	۱۹۱۶۶۱۱	۱۶۵۹۶۳۹		تولید مبلمان	۳۱
۱۵/۲	۱۸/۴	۱۹۱۶۶۱۱	۱۶۵۹۶۳۹		تولید سایر مصنوعات طبقه بندی نشده در جای دیگر	۳۲
۲۰/۱	۱۹/۵	۲۰۶۲۲۷۵	۱۸۱۶۰۹۲		ساخت ملزومات و وسایل پزشکی ، دندانپزشکی و وسایل ارتوپدی	۳۳۵۰
۲۶/۸	۱۰/۴	۲۴۰۹۲۷	۶۲۱۸۵۹		تولید سایر مصنوعات طبقه بندی نشده در جای دیگر	۳۳۹۰
۷۱/۷	۳۴/۸	۱۵۰۱۱۹	۴۰۴۷۰۸		تعمیر و نصب ماشین آلات و تجهیزات	۳۳
۷۱/۷	۳۴/۸	۱۵۰۱۱۹	۴۰۴۷۰۸		تعمیر تجهیزات برقی	۳۳۱۴

جدول شماره ۱۲

ارزش محصولات و ارزش تولید سرانه کارکنان کارگاه‌های بزرگ صنعتی کشور به قیمت ثابت

کد فعالیت	نام صنعت	ارزش محصول به قیمت ثابت (میلیون ریال)		ارزش تولید سرانه کارکنان (هزار ریال)	
		۱۳۹۰	۱۳۹۱	۱۳۹۰	۱۳۹۱
۱۰	صنایع تولید مواد غذایی	۱۴۳۵۴۳۱۷۴۸	۱۲۸۳۱۸۶۱۳۲	۱۸۰۰۷۳۴	۱۶۳۶۲۱۸
۱۰۱۰	کشتار دام و طیور و عمل آوری و حفاظت گوشت و فرآورده‌های گوشتی از فساد				
۱۰۲۰	عمل آوری و حفاظت ماهی، فرآورده‌های ماهی و سایر حیوانات دریایی از فساد				
۱۰۳۰	عمل آوری و حفاظت میوه‌ها و سبزی‌ها از فساد (بجز خرما و پسته)	۸۵۸۸۱۵۰	۸۵۸۵۴۳۵	۹۵۲۸۶۳	۱۱۹۷۱۷۲
۱۰۴۰	تولید روغن‌ها و چربی‌های حیوانی و نباتی خوراکی	۲۷۵۹۴۱۷۷	۲۹۲۰۰۹۰۰	۴۱۶۳۶۱	۲۷۶۷۴۳
۱۰۵۰	تولید فرآورده‌های لبنی	۳۰۰۹۰۴۲۷	۲۹۵۲۳۶۹۹	۱۴۵۶۸۱۷	۱۲۷۴۱۸۶
۱۰۶۱	آماده‌سازی و آرکردن غلات و حبوبات	۱۵۶۷۵۴۶	۱۴۹۹۲۸۴	۱۳۳۱۸۱۵	۱۲۸۹۰۷۶
۱۰۶۲	تولید نشاسته و فرآورده‌های نشاسته‌ای	۷۸۶۷۷۶	۹۳۷۷۷۷	۱۳۲۰۰۹۴	۱۵۲۸۶۷۳
۱۰۷۱	تولید نان، شیرینی، بیسکویت و کیک	۶۶۷۸۴۳۱	۷۱۶۸۹۵۹	۵۵۵۶۵۶	۵۷۱۱۸۶
۱۰۷۲	تولید قند و شکر	۱۸۷۷۹۴۱۳	۱۸۱۴۸۶۶۶	۸۵۷۵۰۷	۸۸۶۰۳۶
۱۰۷۳	تولید آب‌نیات، شکلات، نقل، کاکائو و آدامس	۲۸۶۷۸۱۰	۴۳۵۴۰۸۷	۴۶۷۵۲۲	۴۸۳۳۲۶
۱۰۷۴	تولید رشته، ماکارونی، ورمیشل و محصولات آردی مشابه	۲۲۶۷۴۰۷	۳۷۱۶۷۵۳	۱۶۰۲۵۴۱	۲۲۴۰۴۱۶
۱۰۷۹	تولید سایر فرآورده‌های غذایی طبقه بندی نشده در جای دیگر	۵۱۸۲۰۸۴	۵۴۸۸۰۹۷	۱۱۰۶۵۷۴	۱۱۲۶۶۸۸
۱۰۸۰	خوراک دام و حیوانات	۱۳۱۸۶۱۱	۹۱۵۹۳۹	۲۵۳۵۱۵۰	۲۲۵۶۰۰۷
۱۱	صنایع تولید انواع آشامیدنی‌ها	۱۱۴۶۶۵۷۹	۱۱۳۸۷۲۱۱	۱۰۹۲۱۵۹	۱۱۲۳۹۹۷
۱۱۰۳	تولید مالتا و ماء‌الشعیر	۲۱۷۲۳۲۱	۲۲۴۲۸۳۱	۱۷۲۶۱۴۹	۱۷۲۳۲۵۴
۱۱۰۴	تولید نوشابه‌های غیر الکلی و آب معدنی	۹۲۹۳۳۵۸	۹۱۴۴۳۸۰	۱۰۰۵۶۶۶	۱۰۰۳۶۶۶
۱۲	صنایع تولید محصولات از توتون و تنباکو (سیگار)	۲۳۵۲۲۶۰	۲۵۲۱۸۰۳	۴۴۰۷۳۹	۴۵۷۰۸۰
۱۲۰۰	تولید محصولات از توتون و تنباکو (سیگار)	۲۳۵۲۲۶۰	۲۵۲۱۸۰۳	۴۴۰۷۳۹	۴۵۷۰۸۰

ادامه جدول شماره ۱۲

ارزش محصولات و ارزش تولید سرانه کارکنان کارگاه‌های بزرگ صنعتی کشور به قیمت ثابت

ارزش تولید سرانه کارکنان (هزار ریال)	سال		ارزش محصول به قیمت ثابت (میلیون ریال)	سال		نوع صنعت	کد فعالیت
	۱۳۹۰	۱۳۹۱		۱۳۹۰	۱۳۹۱		
۵۲۳۰۵۷	۵۱۱۵۰۵	۲۲۵۹۰۳۱۴	۲۲۵۹۰۶۱۱	صنایع تولید منسوجات	۱۳		
۶۰۵۳۵۸	۶۱۱۵۱۱	۱۰۲۷۷۶۴۸	۱۰۸۱۳۹۶۶	آماده سازی و ریسندگی الیف نساجی	۱۳۱۱		
۴۵۵۳۷	۳۹۰۴۴۲	۵۳۳۹۶۰۳	۴۷۴۶۱۳	بافتندگی منسوجات	۱۳۱۲		
۲۰۳۱۱۴	۲۳۱۲۱۴	۳۰۳۴۵۳	۳۴۱۱۸۸	تکمیل منسوجات	۱۳۱۳		
۳۵۹۸۸۶	۳۷۷۸۷۷	۸۱۶۹۴۲	۶۷۳۱۴۷	تولید کلاه‌های نساجی ساخته شده به استثنای پوشاک	۱۳۹۲		
۵۴۳۱۹۶	۵۵۷۵۳۶	۵۶۲۵۸۷۷	۵۷۹۲۳۴۱	تولید قالی و قالیچه دستباف، فرش ماشینی و موکت	۱۳۹۳		
۶۱۰۲۸۳	۵۴۷۰۹۵	۲۳۶۷۹۰	۲۳۴۸۵۶	تولید سایر منسوجات طبقه بندی نشده در جای دیگر	۱۳۹۹		
۳۵۲۹۸۶	۳۵۱۲۹۹	۱۱۶۱۶۷۸	۱۱۰۴۸۳۴	تولید پوشاک، به جز پوشاک از پوست خردار	۱۴۱۰		
۴۶۸۰۲۶	۴۷۹۶۶۷	۱۱۰۱۲۶۶	۱۱۱۸۱۰۴	صنایع تولید چرم و مصنوعات چرمی (کیف، کفش، چمدان و غیره)	۱۵		
۸۱۲۸۶۳	۸۲۵۴۲۵	۵۵۰۱۷۲	۵۲۰۰۱۸	دبافی و پرداخت چرم	۱۵۱۱		
۳۲۸۶۱۹	۳۵۱۶۰۸	۵۵۱۰۹۵	۵۹۸۰۸۶	تولید کفش	۱۵۲۰		
۸۷۶۹۵۶	۸۱۸۸۷۸	۴۴۴۰۹۰۶	۴۳۳۵۱۴۲	صنایع تولید چوب، محصولات چوبی و چوب پنبه‌ای (غیر از مبلمان)	۱۶		
۲۲۶۲۸۷	۲۰۴۳۹۳	۴۳۳۸۵۲	۴۳۳۱۳۰	اره کشی و رنده کردن چوب	۱۶۱۰		
۱۲۷۱۵۹۱	۱۲۳۰۶۰۳	۴۰۰۸۰۵۴	۳۹۰۱۰۱۲	تولید ورقه‌های روکش شده و تخته چندلایه، تئوپان و سایر انواع تخته	۱۶۲۱		
۱۱۵۱۱۱۴	۱۰۶۶۴۱۵	۱۲۱۳۲۷۳۷	۱۱۲۴۷۴۸۳	صنایع تولید کاغذ و محصولات کاغذی	۱۷		
۸۶۹۴۰	۷۸۵۲۰۳	۳۱۲۴۰۰۶	۳۰۵۹۹۳۵	تولید خمیر کاغذ، کاغذ و مقوا	۱۷۰۱		
۸۸۲۷۰	۸۴۷۱۴۴	۲۷۸۶۰۲۷	۲۷۳۳۸۸۷	تولید جعبه، کارتن و سایر وسایل بسته‌بندی کاغذی و مقوایی	۱۷۰۲		
۱۶۴۴۴۷۸	۱۵۹۳۰۶۷	۶۲۲۲۷۰۳	۵۴۵۴۶۶۱	تولید سایر کالاهای کاغذی و مقوایی	۱۷۰۹		

ادامه جدول شماره ۱۲

ارزش محصولات و ارزش تولید سرانه کارکنان صنعتی کشور به قیمت ثابت

ارزش تولید سرانه کارکنان (هزار ریال)	ارزش محصول به قیمت ثابت (میلیون ریال)		نوع صنعت	کد فعالیت
	۱۳۹۰	۱۳۹۱		
۴۷۸۹۷۶	۴۱۴۰۳۹	۲۵۵۵۳۳۸	انتشار و چاپ و تکثیر رسانه‌های ضبط شده	۱۸
۴۳۱۷۴۵	۳۷۹۴۵۲	۲۲۲۷۸۰۶	چاپ	۱۸۱۱
۱۸۷۱۶۱۵	۱۵۲۳۵۵۶	۳۲۷۵۳۳	تکثیر رسانه‌های ضبط شده	۱۸۲۰
۷۳۷۴۶۳۹	۷۲۸۵۸۱۵	۳۹۳۳۷۳۱۴۵	صنایع تولید فرآورده‌های نفتی و کک (به غیر از پالایشگاه‌های نفت)	۱۹
۷۳۷۴۶۳۹	۷۲۸۵۸۱۵	۳۷۹۰۸۰۹۸	تولید فرآورده‌های نفتی تصفیه شده و کک	۱۹۲۰
۴۸۹۱۶۱۰	۵۰۹۴۳۱۳	۳۳۰۳۵۰۹۰۳	صنایع تولید مواد و محصولات شیمیایی	۲۰
۹۵۱۶۴۱۶	۹۸۵۳۷۰۲	۹۴۶۴۰۷۲	تولید مواد شیمیایی اساسی بجز کود و ترکیبات ازت	۲۰۱۱
۴۴۴۱۹۰	۴۳۴۰۶۳۴	۳۱۷۷۴۵۲۹	تولید کود شیمیایی و ترکیبات ازت	۲۰۱۲
۶۰۴۱۲۸۲	۶۶۰۲۲۸۲	۱۷۵۱۹۱۹۱	تولید مواد پلاستیکی به شکل اولیه و ساخت لاستیک مصنوعی	۲۰۱۳
۱۰۲۸۳۷۹	۱۱۵۱۴۴۵	۷۲۱۹۲۲	تولید سموم دفع آفات و سایر فرآورده‌های شیمیایی مشابه	۲۰۲۱
۱۲۵۷۷۹۹	۱۴۸۲۱۷۴	۳۹۶۳۳۲۵	تولید انواع رنگ و روغن جلا و پوشش‌های مشابه	۲۰۲۲
۱۲۸۳۳۹۲	۱۲۲۱۷۳۳	۱۶۴۴۴۳۸۵	تولید صابون، مواد پاک‌کننده و لوازم بهداشتی و آرایشی	۲۰۲۳
۱۰۴۶۹۸۳	۱۱۴۵۲۲۹	۳۶۴۱۴۰۶	تولید سایر فرآورده‌های شیمیایی طبقه بندی نشده در جای دیگر	۲۰۲۹
۱۶۱۲۶۸۳	۱۱۵۳۵۳۹	۳۳۴۳۰۷۹	تولید الیاف مصنوعی	۲۰۳۰
۱۲۸۵۴۶۵	۱۳۰۶۷۴۷	۲۵۳۸۲۷۸۶	تولید داروها و فرآورده‌های دارویی شیمیایی و گیاهی	۲۱
۸۷۸۱۵۸	۸۷۶۰۵۹	۳۳۸۰۹۰۹۵	صنایع تولید محصولات لاستیکی و پلاستیکی	۲۲
۱۱۸۴۵۸۷	۱۲۶۸۷۸۳	۱۴۷۱۶۱۲۰	تولید لاستیک روتی و توتی، روکش مجدد و بازسازی لاستیک‌های روتی	۲۲۱۱
۶۶۳۳۷۷	۸۲۲۵۳۶	۲۷۲۶۶۹	تولید سایر محصولات لاستیکی	۲۲۱۹
۷۴۵۱۲۷	۶۸۸۹۷۳	۱۶۳۵۰۳۳۵	تولید محصولات پلاستیکی بجز کفش	۲۲۲۰

ادامه جدول شماره ۱۲

ارزش محصولات و ارزش تولید سرانه کارکنان کارگاه‌های بزرگ صنعتی کشور به قیمت ثابت

کد فعالیت	نام صنعت	ارزش محصول به قیمت ثابت (میلیون ریال)		ارزش تولید سرانه کارکنان (هزار ریال)	
		۱۳۹۰	۱۳۹۱	۱۳۹۰	۱۳۹۱
۲۳	صنایع تولید محصولات کانی غیرفلزی	۷۶۶۱۷۴۹۱	۷۹۰۴۸۴۱۲	۸۱۱۴۳۷	۸۲۸۸۲۶
۲۳۱۰	تولید شیشه جام و محصولات شیشه ای	۹۰۱۰۷۴۶	۹۲۵۱۷۶۱	۶۰۱۷۵۹	۶۱۹۳۰۳
۲۳۹۱	تولید محصولات سرامیکی نسوز	۲۱۵۱۴۴۹	۱۸۰۳۲۲۱	۹۳۵۴۱۳	۷۸۴۶۹۲
۲۳۹۲	تولید سایر محصولات گلی و سرامیکی غیرنسوز ساختمانی	۲۱۴۶۹۸۷۳	۲۱۹۲۷۰۷۷	۵۶۱۶۲۷	۵۷۴۰۹۷
۲۳۹۳	تولید سایر محصولات چینی و سرامیکی (شامل ظروف چینی)	۹۹۴۴۹۵	۱۲۸۱۰۴۸	۲۱۳۴۵۷	۲۳۸۱۱۳
۲۳۹۴	تولید سیمان، آهک و گچ	۲۸۴۸۱۳۲۸	۴۰۸۱۱۸۹۲	۱۴۰۱۲۷۹	۱۴۴۴۴۴۴
۲۳۹۵	تولید محصولات ساخته شده از بتن، سیمان و گچ	۳۴۷۵۰۲۲	۳۱۶۷۴۰۳	۶۸۰۰۴۳	۶۵۷۴۱۰
۲۳۹۹	تولید سایر محصولات کانی غیرفلزی طبقه بندی نشده در جای دیگر	۱۰۳۲۵۷۸	۸۰۶۰۱۱	۶۱۱۷۱۷	۵۴۰۵۸۴
۲۴	صنایع تولید فلزات اساسی	۲۹۰۰۸۹۰۳۲۰	۲۹۳۸۶۵۸۶۳	۲۶۹۷۱۵۰	۲۶۳۱۹۵۷
۲۴۱۰	تولید محصولات اولیه آهن و فولاد	۲۳۴۱۵۶۹۷۳	۲۳۶۲۴۷۷۷۵	۲۸۷۹۸۹۹	۲۹۰۰۷۱۶
۲۴۲۰	تولید فلزهای اساسی گرانبها و سایر فلزات غیر آهنی	۶۲۸۶۵۲۹۱	۵۳۸۹۰۷۰۱	۲۷۰۰۸۶۷	۲۲۶۰۱۳۷
۲۴۳۱	ریخته گری آهن و فولاد	۲۸۶۷۹۵۶	۳۲۲۷۲۸۷	۵۷۳۸۸۱	۵۲۱۲۱۹
۲۵	تولید محصولات ساخته شده از فلز، به جز ماشین آلات و تجهیزات	۲۹۶۸۲۰۰۹	۲۴۸۸۳۴۱۴	۷۵۳۲۷۴	۶۹۷۵۴۲
۲۵۱۱	تولید سازه های فلزی	۸۱۷۰۰۶۸	۶۱۱۰۴۲۷	۷۳۳۹۹۲	۵۷۷۱۶۳
۲۵۱۲	تولید مخازن، انبارها و ظروف فلزی مشابه	۳۷۹۵۵۹۷	۳۰۴۳۹۲۱	۷۸۳۰۸۲	۶۴۰۴۲۱
۲۵۱۳	تولید ملولهای بخار، بخوردیگ‌های آب گرم حرارت مرکزی	۲۹۶۱۷۵۳	۲۳۸۱۰۱۲	۵۷۴۳۱۷	۷۲۳۲۱۱
۲۵۹۱	چکش کاری، پرسکاری، قالب زنی و شکل دهی فلزات با غلتک و تالورزنی پودرها	۲۶۶۸۴۴	۱۹۱۲۵۶	۱۴۳۵۴۲	۳۰۱۲۴۹
۲۵۹۲	عمل آوری و روکش کردن فلزات؛ ماشین کاری	۲۹۱۲۵۰۶	۱۴۲۸۶۰۸	۱۶۱۲۵۷۷	۷۷۷۲۶۲
۲۵۹۳	تولید آلات برنده ابزار دستی و برآق عمومی	۱۱۸۲۰۲۹	۱۵۵۰۶۴۰	۵۱۴۳۷۳	۷۸۲۵۴۷
۲۵۹۹	تولید سایر محصولات فلزی ساخته شده طبقه بندی نشده در جای دیگر	۱۰۳۹۳۲۱۲	۹۱۷۷۴۵۰	۸۴۴۴۹۶	۸۱۸۹۰۳

ادامه جدول شماره ۱۲

ارزش محصولات و ارزش تولید سرانه کارکنان کارگاه‌های بزرگ صنعتی کشور به قیمت ثابت

کد فعالیت	نام صنعت	ارزش محصول به قیمت ثابت (میلیون ریال)		ارزش تولید سرانه کارکنان (هزار ریال)	
		۱۳۹۰	۱۳۹۱	۱۳۹۰	۱۳۹۱
۲۶	تولید محصولات رایانه‌ای، الکترونیکی و نوری	۱۳۹۱۰۱۴۶	۱۴۱۹۱۷۲۵	۱۲۱۳۶۹۴	۱۴۲۵۳۰۱
۲۶۱۰	تولید تخته مدار و قطعات الکترونیکی	۲۱۰۶۰۸	۴۲۹۴۶۰	۱۵۰۴۳۴۳	۳۰۲۴۳۶۳
۲۶۲۰	تولید ماشین آلات اداری، رایانه و تجهیزات جانبی آن	۳۲۷۰۵۴۳۰	۳۰۹۰۷۰۴	۱۰۹۷۹۰۵	۱۰۶۳۹۲۶
۲۶۳۰	تولید فرستنده‌های تلویزیونی و رادیویی و تجهیزات مخابراتی	۱۲۴۵۲۱۰	۸۴۵۵۱۰	۶۰۰۱۰۱	۶۹۹۰۱۷
۲۶۴۰	تولید گیرنده‌های تلویزیون و رادیو و تجهیزات صوتی و تصویری	۶۹۰۳۶۱۵	۷۴۷۰۸۸۷	۲۴۴۱۱۶۵	۳۰۲۵۸۷۵
۲۶۵۱	تولید وسایل اندازه گیری، آزمایش، راهبری و کنترل	۱۸۴۵۷۸۳	۲۳۵۲۱۶۵	۶۰۶۲۰۳	۲۲۸۸۴۴
۲۷	صنایع تولید ماشین آلات مولد و انتقال نیروی برق و دستگاه‌های برقی	۴۶۱۰۶۳۴۶	۴۰۴۱۱۰۹۷	۹۵۶۹۰۱	۸۸۰۴۱۶
۲۷۱۰	تولید موتور برقی، ژنراتور، ترانسفورماتور و دستگاه‌های توزیع و کنترل برق	۱۱۰۶۰۱۴۱	۹۳۳۵۵۱۱	۹۱۰۷۴۹	۸۱۹۴۸۰
۲۷۲۰	تولید باتری و ابزاره	۲۵۶۲۹۶۳	۴۲۶۱۸۳۳	۷۰۷۷۸۰	۹۲۰۲۸۴
۲۷۳۳	تولید دستگاه‌های توزیع و کنترل نیروی برق (شامل انواع کلید و پرزب)	۱۰۹۴۹۰۹۳	۸۲۳۱۴۷۸	۲۰۸۵۵۴۲	۱۵۴۹۸۹۲
۲۷۴۰	تولید لامپ‌های الکتریکی و تجهیزات روشنایی	۱۲۶۶۶۷۶	۹۷۲۶۵۱	۵۱۹۵۵۵	۴۲۶۷۸۹
۲۷۵۰	تولید وسایل برقی خانگی	۳۲۳۹۸۴۷	۲۷۴۱۶۶۶	۷۹۲۵۲۶	۷۵۱۷۵۹
۲۷۹۰	تولید سایر تجهیزات الکتریکی طبقه‌بندی نشده در جای دیگر	۱۵۲۲۲۷۹۰	۱۴۴۱۶۲۸۸	۸۳۷۴۵۳	۸۱۷۲۰۴
۲۸	صنایع تولید ماشین آلات و تجهیزات طبقه‌بندی نشده در جای دیگر	۲۹۸۷۸۵۶۱	۲۳۰۳۹۵۵۰	۸۶۷۹۸۲	۷۲۰۶۶۲
۲۸۱۱	تولید موتور و توربین (جز موتورهای وسایل نقلیه)	۹۴۱۲۳۳۹	۵۰۱۴۶۳۱	۱۶۵۶۲۱۰	۹۵۰۸۲۱
۲۸۱۳	تولید پمپ ها، کمپرسورها، شیرها و سوپاپ ها	۴۳۲۷۴۵۸۰	۳۸۲۳۱۴۴	۷۹۷۸۴۴	۶۹۸۶۷۴
۲۸۱۴	تولید پاناقان، چرخ دنده و دیفرانسیل	۱۹۰۹۱۹۸	۱۵۴۳۶۱۵	۴۸۲۷۳۰	۴۵۷۳۷۸
۲۸۱۵	تولید اجاق و کوره و مشعل های کوره	۶۳۸۰۷۵	۲۸۰۱۴۵	۸۸۴۹۸۶	۵۵۲۵۵۴
۲۸۱۶	تولید تجهیزات بالابرنده و جابجاکنده	۱۱۶۶۹۵۲	۱۰۱۰۵۲۶	۸۱۴۹۱۱	۷۶۶۷۱۲
۲۸۱۹	تولید سایر ماشین آلات با کاربرد عام	۳۸۷۲۴۷۵	۳۳۲۰۲۶۱	۶۰۶۰۱۱۶	۵۵۸۸۶۶

ادامه جدول شماره ۱۲

ارزش محصولات و ارزش تولید سرانه کارکنان کارگاه‌های بزرگ صنعتی کشور به قیمت ثابت

کد فعالیت	نام صنعت	ارزش محصول به قیمت ثابت (میلیون ریال)		ارزش تولید سرانه کارکنان (هزار ریال)	
		۱۳۹۰	۱۳۹۱	۱۳۹۰	۱۳۹۱
۲۸۲۱	تولید ماشین آلات کشاورزی و جنگل‌داری	۵۱۷۰۰۰۶	۶۳۱۸۲۲۱	۱۰۳۵۲۳۳	۱۳۳۷۶۳۶
۲۸۲۲	تولید ماشین آلات سنگ فلز و ماشین ابزارها	۲۹۹۷۲۱۵	۲۹۹۹۳۷۵	۳۶۶۷۷۳	۲۸۵۷۵۸
۲۸۲۳	تولید ماشین آلات استخراج معدن و ساختمان	۱۹۷۹۴۴۳	۷۴۶۹۵۱	۷۵۶۹۵۷	۳۰۷۸۹۴
۲۸۲۵	تولید ماشین آلات عمل آوری مواد غذایی ، نوشیدنی ها و دخانیات	۱۷۳۷۵۶	۹۱۹۵۴	۳۳۷۸۱۰	۲۵۲۶۲۲
۲۸۲۶	تولید ماشین آلات برای تولید مسوجات والبسه و چرم	۴۵۳۹۳۷	۲۶۶۸۸۲	۷۱۱۵۱۶	۴۰۲۵۳۷
۲۸۲۹	تولید سایر ماشین آلات با کاربرد خاص	۳۳۱۶۷۶	۲۲۶۷۳۵	۲۶۶۳۰۵	۳۴۶۳۹۵
۲۹	صنایع تولید وسایل نقلیه موتوری، تریلر و نیم تریلر	۳۱۳۶۴۸۷۹۸	۱۷۱۴۹۰۷۸۴	۲۵۲۶۸۳۸	۱۴۸۰۷۸۱
۲۹۱۰	تولید وسایل نقلیه موتوری	۲۴۲۵۴۴۲۲	۱۲۰۷۳۵۶۷	۳۸۰۳۰۰۸	۱۸۹۲۲۷۷
۲۹۲۰	تولید بدنه و اتاق برای وسایل نقلیه موتوری و ساخت تریلر و نیم تریلر	۴۷۷۶۸۶۰	۳۳۳۳۱۸۷	۱۱۶۰۲۷۷	۸۸۵۳۷۸
۲۹۳۰	تولید قطعات و لوازم الحاقی وسایل نقلیه موتوری	۶۶۳۳۷۵۱۶	۴۷۴۰۸۹۵۰	۱۱۷۹۵۱۲	۹۸۲۹۹۷
۳۰	صنایع تولید سایر وسایل نقلیه	۲۳۰۶۵۰۳۳	۲۱۲۵۳۱۰۷	۲۲۵۳۱۰۵	۲۲۹۶۳۹۲
۳۰۱۱	تولید و تعمیر کشتی و سازه های شناور	۱۷۵۴۸۱۹۲	۱۸۰۹۱۴۸۲	۲۰۷۸۰۹۰	۲۵۲۳۱۷۱
۳۰۲۰	تولید و تعمیر لوکوموتیو و سایر تجهیزات ریلی	۴۰۴۳۳۳۴	۲۷۰۳۷۹۳	۱۱۱۴۸۱۵	۷۵۱۲۹۰
۳۰۹۱	تولید موتور سیکلت	۱۴۷۳۳۰۷	۴۵۷۷۳۲	۱۶۲۲۶۹۵	۸۷۶۸۸۲
۳۱	تولید مبله‌مان	۱۶۵۹۶۳۹	۱۵۰۰۸۸۷	۶۱۱۵۱۰	۶۶۷۳۵۴
۳۲	تولید سایر مصنوعات طبقه بندی نشده در جای دیگر	۲۲۴۴۲۵۱	۱۷۷۲۳۸۹	۵۹۲۶۸۹	۴۵۸۶۹۳
۳۲۵۰	ساخت ملزومات و وسایل پزشکی ، دندانپزشکی و وسایل ارتوپدی	۱۸۱۶۰۹۲	۱۶۲۲۵۶۷	۵۳۹۸۶۱	۴۹۶۱۹۸
۳۲۹۰	تولید سایر مصنوعات طبقه بندی نشده در جای دیگر	۶۳۸۱۵۹	۱۴۹۸۲۲	۸۲۶۵۲۵	۲۵۱۸۰۱
۳۳	تعمیر و نصب ماشین آلات و تجهیزات	۴۰۴۷۰۸	۱۱۵۹۰۴	۶۰۴۹۴۵	۱۹۰۳۱۸
۳۳۱۴	تعمیر تجهیزات برقی	۴۰۴۷۰۸	۱۱۵۹۰۴	۶۰۴۹۴۵	۱۹۰۳۱۸

جدول شمهاره ۱۳

اشتغال، مزد و حقوق و مزایای پرداختی، مزد و حقوق و مزایای سرانه کارکنان (قبل و بعد از تعدیل) در کارگاههای بزرگ صنعتی کشور

کد فعالیت	مزد و حقوق و مزایای سرانه قبل از تعدیل (هزار ریال)	مزد و حقوق و مزایای سرانه بعد از تعدیل (هزار ریال)	مزد و حقوق و مزایای پرداختی (میلیون ریال)	اشتغال (نفر)		صنایع تولید مواد غذایی
				۱۳۹۰	۱۳۹۱	
۱۰	۱۳۹۰	۱۳۹۰	۱۳۹۰	۱۳۹۰	۱۳۹۱	کشتار دام و طیور و عمل آوری و حفظات گوشت و فرآوردههای گوشتی از فساد عمل آوری و حفظات ماهی، فرآوردههای ماهی و سایر حیوانات دریایی از فساد عمل آوری و حفظات میوهها و سبزیها از فساد (بجز خرما و پیسته) تولید روغن ها و چربیهای حیوانی و نباتی خوراکی تولید فرآورده های لبنی آماده سازی و آرد کردن غلات و حبوبات تولید نشاسته وفرآورده های نشاسته ای تولید نان، شیرینی، بستک و کیک تولید قند و شکر تولید آب نبات، شکلات، نقل، کاکائو و آدامس تولید رشته، ماکارونی، ورمیشل و محصولات آردی مشابه تولید سایر فرآورده های غذایی طبقه بندی نشده در جای دیگر خوراک دام و حیوانات صنایع تولید انواع آشامیدنی ها تولید مالنا و مائالشعیر تولید نوشابههای غیر الکل و آب معدنی
	۱۳۹۰	۱۳۹۰	۱۳۹۰	۱۳۹۰	۱۳۹۱	
۱۰۱	۱۵۶۸۵۵	۱۸۲۸۱۰	۱۴۳۲۵۵۱۴۳	۱۲۵۰۴۳۲۰۶	۷۸۳۶۳۸	۷۹۷۱۳۷
۱۰۲	۱۱۲۸۴۸	۱۳۴۰۹۸	۱۳۷۷۵۵۰۱۱	۱۱۴۸۲۱۹۳	۱۰۲۵۷۴	۱۰۱۷۴۹
۱۰۳	۸۷۷۴۳	۱۰۷۳۳۵	۱۰۲۰۷۵۲	۷۹۰۸۲۵	۹۵۱۰	۹۰۱۳
۱۰۴	۱۰۲۷۰۱	۱۳۰۵۴۶	۲۹۳۹۸۹	۲۲۱۵۲۷	۲۲۵۲	۲۱۵۷
۱۰۵	۹۰۵۹۰	۱۱۲۵۸۱	۱۱۱۵۵۶۸	۸۹۵۵۷۰	۹۹۰۹	۹۸۸۶
۱۰۶	۱۴۰۷۷۰	۱۷۸۰۹۳	۱۳۳۷۵۰۴	۱۲۰۷۱۰۴	۷۴۵۴	۸۵۷۵
۱۰۷	۱۲۵۸۹	۱۳۵۰۱۷	۳۰۹۲۹۱	۲۶۳۶۶۶۴	۲۲۹۰۳	۲۱۶۸۵
۱۰۸	۱۲۳۸۷۰	۱۴۴۱۱۱	۱۵۹۰۹۸	۱۴۵۷۹۵	۱۱۰۴	۱۱۷۷
۱۰۹	۱۶۲۰۸۲	۱۶۲۰۸۲	۱۰۰۴۹۱	۷۴۹۷۸	۶۲۰	۵۹۶
۱۰۱۰	۱۲۵۸۰۲	۱۲۵۸۰۲	۱۱۶۰۶۰۴	۲۸۹۲۰۸۴	۲۰۴۸۳	۲۱۹۰۰
۱۰۱۱	۹۲۴۷۱	۹۲۴۷۱	۹۸۵۷۵۴	۷۶۱۲۷۱	۸۹۹۰	۸۲۷۳
۱۰۱۲	۱۰۹۷۶۱	۱۰۹۷۶۱	۱۹۱۲۹۱	۱۷۹۴۰۷	۱۵۲۳	۱۴۱۴
۱۰۱۳	۱۲۶۸۷۹	۱۲۶۸۷۹	۷۴۳۰۸۵	۵۹۳۰۶۹	۴۸۷۱	۴۶۸۳
۱۰۱۴	۲۰۵۰۸۶	۲۰۵۰۸۶	۹۱۴۵۵	۷۶۴۹۷	۴۰۶	۳۷۳
۱۰۱۵	۱۱۶۵۲۰	۱۱۶۵۲۰	۱۴۵۶۷۰۲	۱۲۲۳۳۴۷	۱۰۱۳۱	۱۰۴۹۹
۱۰۱۶	۱۵۰۸۵۵	۱۵۰۸۵۵	۹۹۵۲۰۷	۱۵۰۲۵۰	۱۲۹۴	۱۲۵۹
۱۰۱۷	۱۱۶۱۲۳	۱۱۶۱۲۳	۱۲۶۱۴۹۵	۱۰۷۳۰۹۷	۸۸۳۸	۹۲۴۱

ادامه جدول شماره ۱۳

اشتغال، مزد و حقوق و مزایای پرداختی، مزد و حقوق و مزایای سرانه کارکنان (قبل و بعد از تعدیل) در کارگاههای بزرگ صنعتی کشور

کد فعالیت	مزد و حقوق و مزایای سرانه قبل از تعدیل (هزار ریال)	مزد و حقوق و مزایای سرانه بعد از تعدیل (هزار ریال)	مزد و حقوق و مزایای پرداختی (میلیون ریال)	اشتغال کارکنان (نفر)		نوع فعالیت
				۱۳۹۰	۱۳۹۱	
۱۲	۲۱۰۲۰۳	۲۵۱۷۶۲	۱۹۳۹۸۲۸	۷۷۰۵	۷۶۰۶	صنایع تولید محصولات از توتون و تنباکو (سیگار)
	۲۱۰۲۰۳	۲۵۱۷۶۲	۱۹۳۹۸۲۸	۷۷۰۵	۷۶۰۶	
۱۳	۹۴۹۲۱	۱۱۰۰۲۶	۴۷۵۱۹۰۰	۴۳۱۸۹	۴۴۱۶۵	صنایع تولید منسوجات
	۸۹۴۹۰	۱۰۴۰۲۲	۱۷۶۵۷۶۸	۱۶۹۷۵	۱۷۶۸۴	
۱۳۱۱	۱۰۶۵۳۶	۱۲۵۰۵۰	۱۴۶۳۷۱۵	۱۱۷۰۵	۱۲۱۵۶	آماده سازی و ریسندگی الیاف نساجی
	۸۴۹۹۲	۹۸۹۹۸	۱۴۶۹۰۳	۱۴۹۴	۱۴۷۵	
۱۳۱۳	۸۲۸۷۰	۹۴۲۱۳	۲۱۳۸۶۳	۲۲۷۰	۲۰۵۰	تکمیل منسوجات
	۹۳۶۷۰	۱۰۷۲۹۷	۱۱۱۱۲۷۷	۱۰۲۵۷	۱۰۲۸۹	
۱۳۹۲	۸۵۷۹۳	۱۰۱۸۸۱	۳۳۵۲۹۲	۳۲۹۱	۳۱۴۵	تولید کالاهای نساجی ساخته شده به استثنای پوشاک
	۸۵۷۹۳	۱۰۱۸۸۱	۳۳۵۲۹۲	۳۲۹۱	۳۱۴۵	
۱۳۹۳	۸۵۷۹۳	۱۰۱۸۸۱	۳۳۵۲۹۲	۳۲۹۱	۳۱۴۵	تولید سایر منسوجات طبقه بندی نشده در جای دیگر
	۸۵۷۹۳	۱۰۱۸۸۱	۳۳۵۲۹۲	۳۲۹۱	۳۱۴۵	
۱۴	۷۷۱۶۲	۹۰۳۰۵	۲۱۲۴۸۷	۲۳۵۳	۲۳۳۱	تولید پوشاک، به جز پوشاک از پوست خردار
	۷۷۱۶۲	۹۰۳۰۵	۲۱۲۴۸۷	۲۳۵۳	۲۳۳۱	
۱۵	۸۹۹۸۳	۱۰۰۴۳۸	۵۷۸۹۶	۶۷۶	۶۳۰	صنایع تولید چرم و مصنوعات چرمی (کیف، کفش، چمدان و غیره)
	۸۹۹۸۳	۱۰۰۴۳۸	۵۷۸۹۶	۶۷۶	۶۳۰	
۱۵۲۰	۷۳۴۱۴	۸۶۲۳۰	۱۴۴۸۹۱	۱۶۷۷	۱۷۰۱	دباغی و پرداخت چرم
	۷۳۴۱۴	۸۶۲۳۰	۱۴۴۸۹۱	۱۶۷۷	۱۷۰۱	
۱۶	۱۲۶۹۹۴	۱۵۲۰۹۵	۷۷۰۲۱۰	۵۰۶۴	۵۲۹۴	تولید کفش
	۱۲۶۹۹۴	۱۵۲۰۹۵	۷۷۰۲۱۰	۵۰۶۴	۵۲۹۴	
۱۶۱۰	۱۳۲۱۴۰	۱۵۳۶۹۰	۲۹۳۸۵۶	۱۹۱۲	۲۱۲۴	صنایع تولید چوب، محصولات چوبی و چوب پنبه‌ای (غیر از مبلمان)
	۱۳۲۱۴۰	۱۵۳۶۹۰	۲۹۳۸۵۶	۱۹۱۲	۲۱۲۴	
۱۶۲۱	۱۲۳۵۶۶	۱۵۱۱۲۸	۴۷۶۲۵۴	۳۱۵۲	۳۱۷۰	تولید ورقه‌های روکش شده و تخته چندلایی، نوبان و سایر انواع تخته
	۱۲۳۵۶۶	۱۵۱۱۲۸	۴۷۶۲۵۴	۳۱۵۲	۳۱۷۰	

ادامه جدول شماره ۱۳

اشتغال، مزد و حقوق و مزایای پرداختی، مزد و حقوق و مزایای سرانه کارکنان (قبل و بعد از تعدیل) در کارگاههای بزرگ صنعتی کشور

کد فعالیت	شرح فعالیت	اشتغال کارکنان (نفر)		مزد و حقوق و مزایای پرداختی (میلیون ریال)		مزد و حقوق و مزایای سرانه قبل از تعدیل (هزار ریال)		مزد و حقوق و مزایای سرانه بعد از تعدیل (هزار ریال)	
		۱۳۹۰	۱۳۹۱	۱۳۹۰	۱۳۹۱	۱۳۹۰	۱۳۹۱	۱۳۹۰	۱۳۹۱
۱۷	صنایع تولید کاغذ و محصولات کاغذی	۱۰۵۴۷	۱۰۵۴۰	۱۳۴۶۵۵۳	۱۶۵۰۲۰۳	۱۲۷۶۷۲	۱۵۶۵۶۶	۱۲۷۶۷۲	۱۱۹۹۷۴
۱۷۰۱	تولید خمیر کاغذ، کاغذ و مقوا	۲۸۹۷	۲۶۱۶	۶۸۹۳۰۸	۸۰۰۰۵۴	۱۷۶۸۸۲	۲۲۳۶۶۶	۱۷۶۸۸۲	۱۷۱۲۳۸
۱۷۰۲	تولید جعبه، کارتن و سایر وسایل بسته‌بندی کاغذی و مقوایی	۲۲۲۶	۲۱۴۰	۲۶۲۴۸۴	۴۱۵۷۲۲	۱۱۲۳۶۳	۱۲۳۲۹۶	۱۱۲۳۶۳	۱۰۱۴۵۳
۱۷۰۹	تولید سایر کالاهای کاغذی و مقوایی	۲۴۲۴	۳۷۸۴	۲۹۴۷۶۱	۴۲۶۴۲۷	۸۵۰۸۷	۱۱۲۶۹۲	۸۵۰۸۷	۸۵۳۵۴
۱۸	انتشار و چاپ و تکثیر رسانه‌های ضبط شده	۵۹۵۶	۵۳۳۵	۱۰۰۰۲۳۴۵	۱۱۳۱۴۱۲	۱۵۸۲۹۲	۲۱۲۰۷۳	۱۵۸۲۹۲	۱۶۲۵۰۸
۱۸۱۱	چاپ	۵۷۷۶	۵۱۶۰	۹۴۷۹۷۳	۱۰۴۵۹۰۷	۱۶۴۱۲۳	۲۰۲۶۹۵	۱۶۴۱۲۳	۱۵۵۳۲۲
۱۸۲۰	تکثیر رسانه‌های ضبط شده	۱۸۰	۱۷۵	۵۳۲۲	۸۵۵۰۵	۲۰۲۰۶۷	۴۸۵۰۰	۲۰۲۰۶۷	۳۷۴۴۰۶
۱۹	صنایع تولید فرآورده‌های نفتی و کک (به غیر از پالایشگاه‌های نفت)	۵۲۰۳	۵۳۳۹	۱۰۳۴۸۳۸	۱۲۶۴۴۸۳	۱۹۸۸۹۳	۲۳۶۸۳۹	۱۹۸۸۹۳	۱۸۱۴۸۶
۱۹۲۰	تولید فرآورده‌های نفتی تصفیه شده و کک	۵۲۰۳	۵۳۳۹	۱۰۳۴۸۳۸	۱۲۶۴۴۸۳	۱۹۸۸۹۳	۲۳۶۸۳۹	۱۹۸۸۹۳	۱۸۱۴۸۶
۲۰	صنایع تولید مواد و محصولات شیمیایی	۶۴۸۴۷	۶۷۵۲۴	۱۴۹۰۱۹۷۰	۱۷۴۱۶۳۵۲	۲۳۹۸۰۲	۲۵۷۸۹۰	۲۳۹۸۰۲	۱۹۷۶۱۷
۲۰۱۱	تولید مواد شیمیایی پختن کود و ترکیبات ازت	۹۶۱۰	۱۰۰۰۰	۲۰۱۰۱۰۶	۲۲۶۷۱۵۱	۲۰۹۱۶۸	۲۲۶۷۱۵	۲۰۹۱۶۸	۱۷۳۷۲۸
۲۰۱۲	تولید کود شیمیایی و ترکیبات ازت	۷۳۵۴	۷۱۸۲	۲۵۳۵۲۱۱	۲۷۰۶۳۲۲	۳۴۴۲۳۹	۳۷۶۸۲۰	۳۴۴۲۳۹	۲۸۸۷۵۱
۲۰۱۳	تولید مواد پلاستیکی به شکل اولیه و ساخت لاستیک مصنوعی	۲۶۹۲۴	۲۹۰۰۰	۷۶۴۳۲۳۹	۹۳۱۷۷۱۰	۲۸۳۷۹۵	۳۱۳۰۰	۲۸۳۷۹۵	۲۴۶۲۰۷
۲۰۲۱	تولید سموم دفع آفات و سایر فرآورده‌های شیمیایی مشابه	۶۴۷	۷۰۲	۷۴۲۲۱	۸۶۳۸۵	۱۱۴۷۱۶	۱۲۳۰۵۶	۱۱۴۷۱۶	۹۴۴۹۶
۲۰۲۲	تولید انواع رنگ و روغن جلا و پوشش‌های مشابه	۳۰۷۷	۳۱۵۱	۲۸۰۴۳۸	۴۴۷۸۷۹	۱۲۳۶۳۹	۱۴۲۱۳۹	۱۲۳۶۳۹	۱۰۸۹۱۹
۲۰۲۳	تولید صابون، مواد پاک‌کننده و لوازم بهداشتی و آرایشی	۱۱۲۰۷	۱۱۸۸۷	۱۵۱۵۴۴۷	۱۷۶۰۶۸۶	۱۳۵۲۳۳	۱۴۸۱۱۹	۱۳۵۲۳۳	۱۱۳۵۰۱
۲۰۲۹	تولید سایر فرآورده‌های شیمیایی طبقه بندی نشده در جای دیگر	۳۸۴۴	۳۴۷۸	۴۵۲۲۵۰	۴۹۴۴۰۷	۱۱۷۹۱۱	۱۴۲۱۵۳	۱۱۷۹۱۱	۱۰۸۹۳۰
۲۰۳۰	تولید الیاف مصنوعی	۲۱۷۶	۲۱۲۵	۲۸۹۵۵۸	۳۳۵۸۱۲	۱۳۳۰۶۹	۱۵۷۲۸۹	۱۳۳۰۶۹	۱۲۰۵۲۸

ادامه جدول شمه‌نامه ۱۳

اشتغال، مزد و حقوق و مزایای پرداختی، مزد و حقوق و مزایای سرانه کارکنان (قبل و بعد از تعدیل) در کارگاه‌های بزرگ صنعتی کشور

کد فعالیت	شرح فعالیت	اشتغال کارکنان (نفر)		مزد و حقوق و مزایای پرداختی (میلیون ریال)		مزد و حقوق و مزایای سرانه قبل از تعدیل (هزار ریال)		مزد و حقوق و مزایای سرانه بعد از تعدیل (هزار ریال)	
		۱۳۹۰	۱۳۹۱	۱۳۹۰	۱۳۹۱	۱۳۹۰	۱۳۹۱	۱۳۹۰	۱۳۹۱
۲۱	تولید داروهای فرآورده های دارویی شیمیایی و گیاهی	۱۹۰۲۶	۱۹۷۴۶	۲۱۹۹۵۱۶	۲۸۹۲۸۶۴	۱۶۸۱۶۵	۱۹۷۱۴۷	۱۶۸۱۶۵	۱۶۸۱۶۵
۲۱۰۰	تولید داروها و فرآورده های دارویی شیمیایی و گیاهی	۱۹۰۲۶	۱۹۷۴۶	۲۱۹۹۵۱۶	۲۸۹۲۸۶۴	۱۶۸۱۶۵	۱۹۷۱۴۷	۱۶۸۱۶۵	۱۶۸۱۶۵
۲۲	صنایع تولید محصولات لاستیکی و پلاستیکی	۲۹۱۵۴	۲۸۵۰۰	۴۷۳۶۱۶۵	۵۱۸۵۴۲۳	۱۲۰۹۶۲	۱۳۴۶۸۶	۱۲۰۹۶۲	۱۲۰۹۶۲
۲۲۱۱	تولید لاستیک روئی و تویی، روکش مجدد و بازسازی لاستیک‌های روئی	۱۱۵۵۸	۱۲۴۲۳	۱۹۲۴۴۰	۲۲۵۶۶۲۲	۱۶۶۵۲۰	۱۸۱۶۵۰	۱۶۶۵۲۰	۱۶۶۵۲۰
۲۲۱۹	تولید سایر محصولات لاستیکی	۴۷۱۳	۴۱۳۵	۴۷۹۱۷۵	۴۶۴۵۶۶	۱۰۱۶۷۱	۱۱۲۳۵۰	۱۰۱۶۷۱	۱۰۱۶۷۱
۲۲۲۰	تولید محصولات پلاستیکی بجز کفش	۲۲۸۸۳	۲۱۹۴۳	۲۳۳۲۳۵۰	۲۶۶۴۲۲۵	۱۰۱۹۲۵	۱۱۲۳۰۱	۱۰۱۹۲۵	۱۰۱۹۲۵
۲۳	صنایع تولید محصولات کانی غیر فلزی	۹۴۴۲۲	۹۵۳۷۴	۱۲۸۶۱۵۲۰	۱۵۴۶۶۸۸۱	۱۳۶۲۱۳	۱۶۲۳۸۱	۱۳۶۲۱۳	۱۳۶۲۱۳
۲۳۱۰	تولید شیشه جام و محصولات شیشه ای	۱۴۷۴	۱۴۹۲۹	۱۶۲۶۶۲۹	۱۸۸۳۸۲۱	۱۰۸۶۳۰	۱۲۶۱۰۱	۱۰۸۶۳۰	۱۰۸۶۳۰
۲۳۹۱	تولید محصولات سرامیکی نسوز	۲۳۰۰	۲۲۹۸	۳۱۶۵۲۲	۴۰۲۶۴۹	۱۳۷۶۱۸	۱۷۶۰۸۷	۱۳۷۶۱۸	۱۳۷۶۱۸
۲۳۹۲	تولید سایر محصولات گلی و سرامیکی غیر نسوز ساختمانی	۲۸۲۲۸	۲۸۱۹۴	۴۲۱۰۸۳۰	۴۹۲۸۱۷۴	۱۱۰۱۵۰	۱۲۹۰۳۵	۱۱۰۱۵۰	۱۱۰۱۵۰
۲۳۹۳	تولید سایر محصولات چینی و سرامیکی (شامل ظروف چینی)	۴۶۵۹	۵۳۸۰	۴۳۵۵۰	۵۱۱۴۲۲	۹۱۳۴۶	۹۵۰۶۲	۹۱۳۴۶	۹۱۳۴۶
۲۳۹۴	تولید سیمان، آهک و گچ	۲۲۴۶۳	۲۸۲۵۴	۵۲۹۱۲۳۱	۶۷۰۵۷۷۳	۱۹۲۶۶۸	۲۲۷۳۳۹	۱۹۲۶۶۸	۱۹۲۶۶۸
۲۳۹۵	تولید محصولات ساخته شده از بتن، سیمان و گچ	۵۱۱۰	۴۸۱۸	۷۳۶۱۲۰	۷۸۵۳۴۴	۱۴۴۰۵۵	۱۶۰۹۲۷	۱۴۴۰۵۵	۱۴۴۰۵۵
۲۳۹۹	تولید سایر محصولات کانی غیر فلزی طبقه بندی نشده در جای دیگر	۱۶۸۸	۱۴۹۱	۲۵۴۶۰۸	۲۷۷۶۸۸	۱۵۰۸۳۴	۱۸۶۱۰۹	۱۵۰۸۳۴	۱۵۰۸۳۴
۲۴	صنایع تولید فلزات اساسی	۱۰۷۸۵۱	۱۱۱۶۵۳	۲۳۳۲۱۰۵۳	۲۸۵۲۵۶۹۶	۲۱۶۲۳۴	۲۵۵۴۸۵	۲۱۶۲۳۴	۲۱۶۲۳۴
۲۴۱۰	تولید محصولات اولیه آهن و فولاد	۷۸۸۳۵	۸۱۶۱۷	۱۶۰۲۶۷۶۳	۱۹۲۲۹۲۰۶	۲۰۵۹۰۷	۲۲۵۶۰۴	۲۰۵۹۰۷	۲۰۵۹۰۷
۲۴۲۰	تولید فلزهای اساسی گرانها وسایر فلزات غیر آهنی	۲۳۳۷۶	۲۳۸۴۴	۶۲۹۰۱۳۹	۸۲۰۱۷۲۵	۲۷۰۲۴۱	۳۴۳۳۵۲	۲۷۰۲۴۱	۲۷۰۲۴۱
۲۴۳۱	ریخته گری آهن و فولاد	۶۷۴۰	۶۱۹۲	۱۰۰۴۱۵۱	۱۰۸۵۶۶۵	۱۴۸۹۸۴	۱۷۵۳۳۳	۱۴۸۹۸۴	۱۴۸۹۸۴

ادامه جدول شمهاره ۱۳

اشتغال، مزد و حقوق و مزایای پرداختی، مزد و حقوق و مزایای سرانه کارکنان (قبل و بعد از تعدیل) در کارگاههای بزرگ صنعتی کشور

کد فعالیت	شرح فعالیت	اشتغال (نفر)		مزد و حقوق و مزایای سرانه (میلیون ریال)		مزد و حقوق و مزایای سرانه قبل از تعدیل (هزار ریال)		مزد و حقوق و مزایای سرانه بعد از تعدیل (هزار ریال)	
		۱۳۹۰	۱۳۹۱	۱۳۹۰	۱۳۹۱	۱۳۹۰	۱۳۹۱	۱۳۹۰	۱۳۹۱
۲۵	تولید محصولات ساخته شده از فلز، به جز ماشین آلات و تجهیزات	۳۹۴۰۴	۳۵۶۷۳	۴۷۶۷۵۵۴	۵۲۷۶۲۴۶	۱۲۰۹۹۳	۱۴۷۹۰۶	۱۲۰۹۹۳	۱۴۷۹۰۶
۲۵۱۱	تولید سازه های فلزی	۱۱۱۳۱	۱۰۵۸۷	۱۲۰۰۳۳۴	۱۳۹۰۹۲۳	۱۰۷۸۲۸	۱۳۱۳۸۰	۱۰۷۸۲۸	۱۳۱۳۸۰
۲۵۱۲	تولید مخازن، انبارها و ظروف فلزی مشابه	۴۸۴۷	۴۷۵۳	۶۸۹۲۸۶	۷۱۱۹۰۹	۱۴۲۲۰۹	۱۴۹۷۸۱	۱۴۲۲۰۹	۱۴۹۷۸۱
۲۵۱۳	تولید مولدهای بخار، بخوردیگ های آب گرم حرارت مرکزی	۵۱۵۷	۴۶۷۵	۸۶۹۵۹۳	۱۰۲۰۹۶۳	۱۶۸۶۳۴	۲۱۸۳۸۸	۱۶۸۶۳۴	۲۱۸۳۸۸
۲۵۹۱	چکش کاری، پرسکاری، قالب زنی و شکل دهی فلزات با غلظت و مثالورزی بودرها	۱۸۵۹	۶۳۵	۱۳۶۲۵۸	۵۳۷۶۷	۷۳۲۹۶	۸۴۶۷۲	۷۳۲۹۶	۸۴۶۷۲
۲۵۹۲	عمل آوری و روکش کردن فلزات؛ ماشین کاری	۱۸۰۵	۱۸۳۸	۴۰۹۳۶۳	۴۷۳۵۵۰	۲۶۶۹۴	۲۵۷۶۴۴	۲۶۶۹۴	۲۵۷۶۴۴
۲۵۹۳	تولید آلات برنده و ابزار دستی و ابزار آلات عمومی	۲۲۹۸	۱۹۷۹	۲۲۲۵۵۰	۲۰۵۸۱۹	۹۶۸۴۵	۱۰۴۰۳۲	۹۶۸۴۵	۱۰۴۰۳۲
۲۵۹۹	تولید سایر محصولات فلزی ساخته شده طبقه بندی نشده در جای دیگر	۱۳۳۰۷	۱۱۲۰۷	۱۳۴۰۲۷۰	۱۴۱۹۲۵۵	۱۰۰۷۷۸	۱۲۶۶۴۰	۱۰۰۷۷۸	۱۲۶۶۴۰
۲۶	تولید محصولات رایانه ای، الکترونیکی و نوری	۱۱۴۶۱	۹۹۵۷	۱۳۸۴۰۹۳	۱۴۷۲۹۴۱	۱۲۰۷۶۵	۱۴۷۹۳۰	۱۲۰۷۶۵	۱۴۷۹۳۰
۲۶۱۰	تولید تخته مدار و قطعات الکترونیکی	۱۴۰	۱۴۲	۲۷۱۵۵	۳۶۶۱۳	۱۹۳۹۶۴	۲۳۳۷۵۴	۱۹۳۹۶۴	۲۳۳۷۵۴
۲۶۲۰	تولید ماشین آلات اداری، رایانه و تجهیزات جانبی آن	۳۳۷۵	۲۹۰۵	۴۴۸۶۷۴	۴۳۹۰۳۹	۱۳۲۹۴۰	۱۵۱۱۳۲	۱۳۲۹۴۰	۱۵۱۱۳۲
۲۶۳۰	تولید فرستنده های تلویزیونی و رادیویی و تجهیزات مخابراتی	۲۰۷۵	۱۲۱۱	۲۵۶۶۱۰	۲۰۸۳۱۸	۱۲۳۶۶۷	۱۷۲۰۲۱	۱۲۳۶۶۷	۱۷۲۰۲۱
۲۶۴۰	تولید گیرنده های تلویزیون و رادیو و تجهیزات صوتی و تصویری	۲۸۲۸	۲۶۶۹	۳۵۷۳۸۲	۴۰۶۹۶۲	۱۲۶۳۷۳	۱۶۴۸۲۹	۱۲۶۳۷۳	۱۶۴۸۲۹
۲۶۵۱	تولید وسایل اندازه گیری، آزمایش، راهبری و کنترل	۳۰۴۴	۳۲۳۰	۲۹۴۲۷۲	۳۸۴۰۰۹	۹۶۶۷۳	۱۱۸۸۸۸	۹۶۶۷۳	۱۱۸۸۸۸
۲۷	صنایع تولید ماشین آلات مولد و انتقال نیروی برق و دستگاه های برقی	۴۸۱۸۳	۴۵۹۰۰	۵۷۴۶۷۹۶	۶۲۸۰۲۹۲	۱۹۹۲۷۰	۱۳۶۸۲۶	۱۹۹۲۷۰	۱۳۶۸۲۶
۲۷۱۰	تولید موتور برقی، ژنراتور، ترانسفورماتور و دستگاه های توزیع و کنترل برق	۱۲۱۴۴	۱۱۳۹۲	۱۷۰۹۲۸۰	۱۸۱۲۰۷۸	۴۰۷۵۱	۱۵۹۰۶۶	۴۰۷۵۱	۱۵۹۰۶۶
۲۷۲۰	تولید باتری و انباره	۵۰۳۴	۴۶۳۱	۷۵۵۱۸۹	۸۳۰۴۳۷	۱۵۰۰۱۸	۱۷۹۳۲۱	۱۵۰۰۱۸	۱۷۹۳۲۱
۲۷۳۳	تولید سیم و کابل عایق بندی شده	۵۲۵۰	۵۳۱۱	۷۱۱۲۷۳	۷۶۵۲۲۹	۱۳۵۴۸۱	۱۴۴۰۸۴	۱۳۵۴۸۱	۱۴۴۰۸۴

ادامه جدول شماره ۱۳

اشتغال، مزد و حقوق و مزایای پرداختی، مزد و حقوق و مزایای سرانه کارکنان (قبل و بعد از تعدیل) در کارگاههای بزرگ صنعتی کشور

کد فعالیت	نام صنعت	اشتغال کارکنان (نفر)		مزد و حقوق و مزایای پرداختی (میلیون ریال)		مزد و حقوق و مزایای سرانه قبل از تعدیل (هزار ریال)		مزد و حقوق و مزایای سرانه بعد از تعدیل (هزار ریال)	
		۱۳۹۰	۱۳۹۱	۱۳۹۰	۱۳۹۱	۱۳۹۰	۱۳۹۱	۱۳۹۰	۱۳۹۱
۲۷۲۳	تولید دستگاههای توزیع و کنترل نیروی برق (شامل انواع کلید و پرز)	۲۴۲۸	۲۲۷۹	۲۴۰۱۲۳	۲۴۱۸۶۱	۹۸۴۹۲	۱۰۶۱۲۶	۹۸۴۹۲	۹۸۴۹۲
۲۷۴۰	تولید لامپهای الکتریکی و تجهیزات روشنایی	۴۰۸۸	۲۶۴۷	۴۶۲۷۸۷	۴۷۹۷۷۴	۱۱۳۳۰۶	۱۳۱۵۵۳	۱۱۳۳۰۶	۱۱۳۳۰۶
۲۷۵۰	تولید وسایل برقی خانگی	۱۸۰۸۱	۱۷۶۴۱	۱۷۵۶۲۴۴	۲۰۴۷۹۳۴	۹۷۱۳۲	۱۱۶۰۸۹	۹۷۱۳۲	۹۷۱۳۲
۲۷۹۰	تولید سایر تجهیزات الکتریکی طبقه بندی نشده در جای دیگر	۱۱۴۷	۱۰۰۰	۱۱۱۹۰۰	۱۰۲۹۷۹	۹۷۵۵۹	۱۰۲۹۷۹	۹۷۵۵۹	۹۷۵۵۹
۲۸	صنایع تولید ماشین آلات و تجهیزات طبقه بندی نشده در جای دیگر	۳۴۴۳	۳۱۹۷۰	۴۶۲۶۸۱۲	۵۰۴۹۱۵۳	۱۳۴۴۱۰	۱۵۷۹۳۴	۱۳۴۴۱۰	۱۳۴۴۱۰
۲۸۱۱	تولید موتور و توربین (بخش موتورهای وسایل نقلیه)	۵۶۸۳	۵۲۷۴	۱۸۰۰۹۰	۱۳۰۰۷۷۲	۲۰۷۶۷۰	۲۰۷۶۷۰	۲۰۷۶۷۰	۲۰۷۶۷۰
۲۸۱۳	تولید پمپ ها، کمپرسورها، شیرها و سوپاپ ها	۵۴۸۳	۵۴۷۲	۵۵۸۰۲۹	۶۴۱۲۱۱	۱۰۱۱۷۴	۱۱۷۱۸۰	۱۰۱۱۷۴	۱۰۱۱۷۴
۲۸۱۴	تولید پاناقان، چرخ دنده و دیفرانسیل	۳۹۵۵	۳۳۷۲	۵۲۹۹۳۲	۵۰۰۷۵۰	۱۳۳۹۹۰	۱۴۸۵۰۲	۱۳۳۹۹۰	۱۳۳۹۹۰
۲۸۱۵	تولید اجاق و کوره و مشعل های کوره	۷۳۱	۵۰۷	۷۰۲۳۳	۴۸۱۳۵	۹۷۴۱۱	۹۴۹۴۱	۹۷۴۱۱	۹۷۴۱۱
۲۸۱۶	تولید تجهیزات بالابرنده و جابجاکنده	۱۴۳۲	۱۳۱۸	۱۷۳۵۹۷	۱۸۹۳۶۷	۱۲۱۲۲۷	۱۴۳۶۷۸	۱۲۱۲۲۷	۱۲۱۲۲۷
۲۸۱۹	تولید سایر ماشین آلات با کاربرد عام	۶۳۸۹	۶۱۲۰	۷۰۰۹۲۱	۸۱۲۰۲۶	۱۰۹۷۰۷	۱۲۲۶۸۶	۱۰۹۷۰۷	۱۰۹۷۰۷
۲۸۲۱	تولید ماشین آلات کشاورزی و جنگلداری	۴۹۹۴	۴۷۵۹	۷۳۲۲۵۱	۸۰۸۹۱۷	۱۴۶۶۶	۱۶۹۹۷۶	۱۴۶۶۶	۱۴۶۶۶
۲۸۲۲	تولید ماشین آلات شکل دهی فلز و ماشین ابزارها	۱۰۸۳	۱۰۴۸	۱۵۵۹۹۴	۱۷۵۰۹۵	۱۴۴۰۳۹	۱۶۷۰۷۵	۱۴۴۰۳۹	۱۴۴۰۳۹
۲۸۲۴	تولید ماشین آلات استخراج معدن و ساختمان	۲۶۱۵	۲۴۲۶	۳۳۱۱۱۴	۳۶۸۱۵۶	۱۲۲۷۹۷	۱۵۱۷۵۴	۱۲۲۷۹۷	۱۲۲۷۹۷
۲۸۲۵	تولید ماشین آلات عمل عمل غذایی ها و دخانیات	۵۲۷	۲۶۴	۴۰۰۸۴	۳۳۳۳۱	۷۶۰۶۱	۸۸۸۲۱	۷۶۰۶۱	۷۶۰۶۱
۲۸۲۶	تولید ماشین آلات برای تولید منسوجات ولبسه وچرم	۶۳۸	۶۶۳	۷۵۵۹۲	۹۱۵۵۰	۱۱۸۴۸۳	۱۳۸۰۸۴	۱۱۸۴۸۳	۱۱۸۴۸۳
۲۸۲۹	تولید سایر ماشین آلات با کاربرد خاص	۹۰۳	۶۴۹	۸۸۸۷۵	۸۰۸۳۳	۹۸۴۲۲	۱۲۴۵۰	۹۸۴۲۲	۹۸۴۲۲

ادامه جدول شمه‌نامه ۱۳

اشتغال، مزد و حقوق و مزایای پرداختی، مزد و حقوق و مزایای سرانه کارکنان (قبل و بعد از تعدیل) در کارگاه‌های بزرگ صنعتی کشور

کد فعالیت	نام صنعت	اشتغال کارکنان (نفر)		مزد و حقوق و مزایای پرداختی (میلیون ریال)		مزد و حقوق و مزایای سرانه قبل از تعدیل (هزار ریال)		مزد و حقوق و مزایای سرانه بعد از تعدیل (هزار ریال)	
		۱۳۹۰	۱۳۹۱	۱۳۹۰	۱۳۹۱	۱۳۹۰	۱۳۹۱	۱۳۹۰	۱۳۹۱
۲۹	صنایع تولید وسایل نقلیه موتوری، تریلر و نیم‌تریلر	۱۲۴۱۲۷	۱۱۵۸۱۱	۲۳۸۹۵۲۹۴	۲۴۵۱۲۲۴۱	۱۹۲۵۰۷	۲۱۱۶۵۷	۱۹۲۵۰۷	۲۱۱۶۵۷
۲۹۱۰	تولید وسایل نقلیه موتوری	۶۳۷۷۷	۶۳۸۰۶	۱۶۱۲۶۴۸۵	۱۷۱۷۷۸۴۴	۲۵۲۸۵۷	۲۶۹۲۰	۲۵۲۸۵۷	۲۶۹۲۰
۲۹۲۰	تولید بدنه و اتاق برای وسایل نقلیه موتوری و ساخت تریلر و نیم‌تریلر	۴۱۱۷	۳۷۷۶	۴۵۸۹۴۹	۵۱۰۰۲۰	۱۱۱۴۷۷	۱۳۵۰۶۹	۱۱۱۴۷۷	۱۳۵۰۶۹
۲۹۳۰	تولید قطعات و لوازم الحاقی وسایل نقلیه موتوری	۵۶۲۳۳	۴۸۲۲۹	۷۳۰۹۸۶۰	۶۸۲۴۳۷۷	۱۲۹۹۹۲	۱۴۱۴۹۹	۱۲۹۹۹۲	۱۴۱۴۹۹
۳۰	صنایع تولید سایر وسایل نقلیه	۱۰۲۳۷	۹۲۵۵	۱۷۳۴۴۸۲	۲۰۱۰۹۵۹	۱۶۵۴۳۳	۲۱۷۲۸۴	۱۶۵۴۳۳	۲۱۷۲۸۴
۳۰۱۱	تولید و تعمیر کشتی و سازه های شناور	۵۷۰۱	۵۱۳۵	۱۱۲۲۰۴۶	۱۳۷۲۵۴۸	۱۹۶۸۱۶	۲۶۷۲۹۳	۱۹۶۸۱۶	۲۶۷۲۹۳
۳۰۲۰	تولید و تعمیر لوکوموتیو و سایر تجهیزات ریلی	۲۶۲۷	۲۵۹۹	۵۲۳۷۶۷	۵۸۴۵۱۷	۱۴۴۴۰۸	۱۶۲۴۱۱	۱۴۴۴۰۸	۱۶۲۴۱۱
۳۰۹۱	تولید موتور سیکلت	۹۰۸	۵۲۲	۸۷۶۶۹	۵۳۸۹۴	۹۷۶۵۳	۱۰۳۳۴۵	۹۷۶۵۳	۱۰۳۳۴۵
۳۱	تولید مبله‌مان	۲۷۱۴	۲۲۶۱	۳۰۶۰۶۰	۲۹۱۹۲۸	۱۱۲۷۷۱	۱۲۹۱۱۵	۱۱۲۷۷۱	۱۲۹۱۱۵
۳۱۰۰	تولید مبله‌مان	۲۷۱۴	۲۲۶۱	۳۰۶۰۶۰	۲۹۱۹۲۸	۱۱۲۷۷۱	۱۲۹۱۱۵	۱۱۲۷۷۱	۱۲۹۱۱۵
۳۲	تولید سایر مصنوعات طبقه بندی نشده در جای دیگر	۴۱۲۴	۳۸۶۴	۴۱۸۷۸۴	۴۷۸۹۵۱	۱۰۱۵۴۸	۱۲۳۹۵۲	۱۰۱۵۴۸	۱۲۳۹۵۲
۳۲۵۰	ساخت ملزومات و وسایل پزشکی ، دندانپزشکی و وسایل ارتوپدی	۳۳۶۴	۳۲۷۰	۳۵۳۴۲	۴۱۴۴۷۹	۱۰۵۰۶۶	۱۲۶۷۵۲	۱۰۵۰۶۶	۱۲۶۷۵۲
۳۲۹۰	تولید سایر مصنوعات طبقه بندی نشده در جای دیگر	۷۶۰	۵۹۵	۶۵۳۴۲	۶۴۴۷۲	۸۵۹۷۶	۱۰۸۳۵۶	۸۵۹۷۶	۱۰۸۳۵۶
۳۳	تعمیر و نصب ماشین آلات و تجهیزات	۶۶۹	۶۰۹	۱۴۰۸۳۸	۱۰۷۶۸۵	۲۱۰۵۲۰	۱۷۶۸۲۳	۲۱۰۵۲۰	۱۷۶۸۲۳
۳۳۱۴	تعمیر تجهیزات برقی	۶۶۹	۶۰۹	۱۴۰۸۳۸	۱۰۷۶۸۵	۲۱۰۵۲۰	۱۷۶۸۲۳	۲۱۰۵۲۰	۱۷۶۸۲۳

جدول شماره ۱۴

شاخص مزد و حقوق و مزایای سرانه کارکنان (قبل و بعد از تعدیل) در کارگاه‌های بزرگ صنعتی کشور
(۱۳۹۰=۱۰۰)

شاخص مزد و حقوق و مزایای سرانه (بعد از تعدیل)	سال		درصد تغییر	شاخص مزد و حقوق و مزایای سرانه (قبل از تعدیل)	سال		درصد تغییر	نوع صنعت	کد فعالیت
	۱۳۹۱	۱۳۹۰			۱۳۹۱	۱۳۹۰			
	درصد تغییر	سال			درصد تغییر	سال			
۱۰/۷-	۸۹/۳	۱۰۰+/۰	۱۶/۵	۱۱۶/۵	۱۰۰+/۰	۱۶/۵	۱۱۶/۵	۱۰۰+/۰	شاخص کسل
۸/۹-	۹۱/۱	۱۰۰+/۰	۱۸/۸	۱۱۸/۸	۱۰۰+/۰	۱۸/۸	۱۱۸/۸	۱۰۰+/۰	صنایع تولید مواد غذایی
۶/۳-	۹۳/۷	۱۰۰/۰	۲۲/۳	۱۲۲/۳	۱۰۰/۰	۲۲/۳	۱۲۲/۳	۱۰۰/۰	کشتار دام و طیور و عمل‌آوری و حفاظت گوشت و فرآورده‌های گوشتی از فساد
۲/۶-	۹۷/۴	۱۰۰/۰	۲۷/۱	۱۲۷/۱	۱۰۰/۰	۲۷/۱	۱۲۷/۱	۱۰۰/۰	عمل‌آوری و حفاظت ماهی، فرآورده‌های ماهی و سایر حیوانات دریایی از فساد
۴/۸-	۹۵/۲	۱۰۰/۰	۲۴/۳	۱۲۴/۳	۱۰۰/۰	۲۴/۳	۱۲۴/۳	۱۰۰/۰	عمل‌آوری و حفاظت میوه‌ها و سبزی‌ها از فساد (بجز خرما و پسته)
۳/۱-	۹۶/۹	۱۰۰/۰	۲۶/۵	۱۲۶/۵	۱۰۰/۰	۲۶/۵	۱۲۶/۵	۱۰۰/۰	تولید روغن‌ها و چربی‌های حیوانی و نباتی خوراکی
۱۴/۹-	۸۵/۱	۱۰۰/۰	۱۱/۰	۱۱۱/۰	۱۰۰/۰	۱۱/۰	۱۱۱/۰	۱۰۰/۰	تولید فرآورده‌های لبنی
۱۰/۹-	۸۹/۱	۱۰۰/۰	۱۶/۳	۱۱۶/۳	۱۰۰/۰	۱۶/۳	۱۱۶/۳	۱۰۰/۰	آماده‌سازی و آرذکردن غلات و حبوبات
۱/۳-	۹۸/۷	۱۰۰/۰	۲۸/۸	۱۲۸/۸	۱۰۰/۰	۲۸/۸	۱۲۸/۸	۱۰۰/۰	تولید نشاسته و فرآورده‌های نشاسته‌ای
۱۵/۵-	۸۴/۵	۱۰۰/۰	۱۰/۳	۱۱۰/۳	۱۰۰/۰	۱۰/۳	۱۱۰/۳	۱۰۰/۰	تولید نان، شیرینی، بیسکویت و کیک
۱/۶-	۹۸/۴	۱۰۰/۰	۲۸/۴	۱۲۸/۴	۱۰۰/۰	۲۸/۴	۱۲۸/۴	۱۰۰/۰	تولید قند و شکر
۸/۶-	۹۱/۴	۱۰۰/۰	۱۹/۳	۱۱۹/۳	۱۰۰/۰	۱۹/۳	۱۱۹/۳	۱۰۰/۰	تولید آب‌نبات، شکلات، نقل، کاکائو و آدامس
۳/۱-	۷۵/۹	۱۰۰/۰	۱/۰-	۹۹/۰	۱۰۰/۰	۱/۰-	۹۹/۰	۱۰۰/۰	تولید رشته، ماکارونی، ورمیشل و محصولات آردی مشابه
۷/۷-	۹۲/۳	۱۰۰/۰	۲۰/۵	۱۲۰/۵	۱۰۰/۰	۲۰/۵	۱۲۰/۵	۱۰۰/۰	تولید سایر فرآورده‌های غذایی طبقه بندی نشده در جای دیگر
۱۵/۸-	۸۴/۲	۱۰۰/۰	۹/۸	۱۰۹/۸	۱۰۰/۰	۹/۸	۱۰۹/۸	۱۰۰/۰	خوراک دام و حیوانات
۵/۴-	۹۴/۶	۱۰۰+/۰	۲۳/۴	۱۲۳/۴	۱۰۰+/۰	۲۳/۴	۱۲۳/۴	۱۰۰+/۰	صنایع تولید انواع آشامیدنی‌ها
۳/۱-	۹۶/۹	۱۰۰/۰	۲۶/۴	۱۲۶/۴	۱۰۰/۰	۲۶/۴	۱۲۶/۴	۱۰۰/۰	تولید مانا و مالدشعیر
۵/۸-	۹۴/۲	۱۰۰/۰	۲۲/۹	۱۲۲/۹	۱۰۰/۰	۲۲/۹	۱۲۲/۹	۱۰۰/۰	تولید نوشابه‌های غیر الکلی و آب معدنی

ادامه جدول شماره ۱۴

شاخص مزد و حقوق و مزایای سرانه کارکنان (قبل و بعد از تعدیل) در کارگاه‌های بزرگ صنعتی کشور
(۱۳۹۰=۱۰۰)

شاخص مزد و حقوق و مزایای سرانه (بعد از تعدیل)	سال		درصد تغییر	شاخص مزد و حقوق و مزایای سرانه (قبل از تعدیل)	سال		درصد تغییر	نوع صنعت	کد فعالیت
	۱۳۹۱	۱۳۹۰			۱۳۹۱	۱۳۹۰			
	درصد تغییر				درصد تغییر				
-۸/۲	۹۱/۸	۱۰۰/۰	۱۹/۸	۱۱۹/۸	۱۰۰/۰	۱۰۰/۰	صنایع تولید محصولات از توتون و تنباکو (سیگار)	۱۲	
-۸/۲	۹۱/۸	۱۰۰/۰	۱۹/۸	۱۱۹/۸	۱۰۰/۰	۱۰۰/۰	تولید محصولات از توتون و تنباکو (سیگار)	۱۲۰۰	
-۱۱/۳	۸۸/۸	۱۰۰/۰	۱۵/۹	۱۱۵/۹	۱۰۰/۰	۱۰۰/۰	صنایع تولید منسوجات	۱۳	
-۱۰/۹	۸۹/۱	۱۰۰/۰	۱۶/۲	۱۱۶/۲	۱۰۰/۰	۱۰۰/۰	آماده سازی و ریسندگی الیاف نساجی	۱۳۱۱	
-۱۰/۱	۸۹/۹	۱۰۰/۰	۱۷/۴	۱۱۷/۴	۱۰۰/۰	۱۰۰/۰	بافتندگی منسوجات	۱۳۱۲	
-۱۰/۷	۸۹/۳	۱۰۰/۰	۱۶/۵	۱۱۶/۵	۱۰۰/۰	۱۰۰/۰	تکمیل منسوجات	۱۳۱۳	
-۱۲/۹	۸۷/۱	۱۰۰/۰	۱۳/۷	۱۱۳/۷	۱۰۰/۰	۱۰۰/۰	تولید کالاهای نساجی ساخته شده به استثنای پوشاک	۱۳۹۲	
-۱۲/۲	۸۷/۸	۱۰۰/۰	۱۴/۵	۱۱۴/۵	۱۰۰/۰	۱۰۰/۰	تولید قالی و قالیچه دستیافت، فرش ماشینی و موکت	۱۳۹۳	
-۱۳/۳	۸۶/۷	۱۰۰/۰	۱۳/۲	۱۱۳/۲	۱۰۰/۰	۱۰۰/۰	تولید سایر منسوجات طبقه بندی نشده در جای دیگر	۱۳۹۹	
-۹/۰	۹۱/۰	۱۰۰/۰	۱۸/۷	۱۱۸/۷	۱۰۰/۰	۱۰۰/۰	تولید پوشاک، به جز پوشاک از پوست خردار	۱۴	
-۹/۰	۹۱/۰	۱۰۰/۰	۱۸/۸	۱۱۸/۸	۱۰۰/۰	۱۰۰/۰	تولید پوشاک، به جز پوشاک از پوست خردار	۱۴۱۰	
-۱۰/۳	۸۹/۷	۱۰۰/۰	۱۷/۰	۱۱۷/۰	۱۰۰/۰	۱۰۰/۰	صنایع تولید چرم و مصنوعات چرمی (کیف، کفش، چمدان و غیره)	۱۵	
-۱۳/۵	۸۵/۵	۱۰۰/۰	۱۱/۶	۱۱۱/۶	۱۰۰/۰	۱۰۰/۰	دبایی و پرداخت چرم	۱۵۱۱	
-۸/۸	۹۱/۲	۱۰۰/۰	۱۹/۱	۱۱۹/۱	۱۰۰/۰	۱۰۰/۰	تولید کفش	۱۵۲۰	
-۸/۲	۹۱/۸	۱۰۰/۰	۱۹/۸	۱۱۹/۸	۱۰۰/۰	۱۰۰/۰	صنایع تولید چوب، مصنوعات چوبی و چوب پنبه‌ای (غیر از مبلمان)	۱۶	
-۱۰/۹	۸۹/۱	۱۰۰/۰	۱۶/۳	۱۱۶/۳	۱۰۰/۰	۱۰۰/۰	اره کشی و رنده کردن چوب	۱۶۱۰	
-۶/۳	۹۳/۷	۱۰۰/۰	۲۲/۳	۱۲۲/۳	۱۰۰/۰	۱۰۰/۰	تولید ورقه‌های روکش شده و تخته چندلایه، تئوپان و سایر انواع تخته	۱۶۲۱	

ادامه جدول شماره ۱۴

شاخص مزد و حقوق و مزایای سرانه کارکنان (قبل و بعد از تعدیل) در کارگاه‌های بزرگ صنعتی کشور
(۱۳۹۰=۱۰۰)

شاخص مزد و حقوق و مزایای سرانه (بعد از تعدیل)	سال		درصد تغییر	شاخص مزد و حقوق و مزایای سرانه (قبل از تعدیل)	سال		درصد تغییر	نوع صنعت	کد فعالیت
	۱۳۹۱	۱۳۹۰			۱۳۹۱	۱۳۹۰			
	درصد تغییر	درصد تغییر			درصد تغییر	درصد تغییر			
۶/۰-	۹۴/۰	۱۰۰/۰	۲۲/۶	۱۲۲/۶	۱۰۰/۰			۱۷	
۳/۲-	۹۶/۸	۱۰۰/۰	۲۶/۳	۱۲۶/۳	۱۰۰/۰		صنایع تولید کاغذ و محصولات کاغذی	۱۷۰۱	
۹/۷-	۹۰/۳	۱۰۰/۰	۱۷/۸	۱۱۷/۸	۱۰۰/۰		تولید خمیر کاغذ، کاغذ و مقوا	۱۷۰۱	
۰/۳	۱۰۰/۳	۱۰۰/۰	۳۰/۹	۱۳۰/۹	۱۰۰/۰		تولید چوب، کارتن و سایر وسایل بسته‌بندی کاغذی و مقوایی	۱۷۰۲	
۳/۴-	۹۶/۶	۱۰۰/۰	۲۶/۰	۱۲۶/۰	۱۰۰/۰		تولید سایر کالاهای کاغذی و مقوایی	۱۷۰۹	
۵/۴-	۹۴/۶	۱۰۰/۰	۲۳/۵	۱۲۳/۵	۱۰۰/۰		انتشار و چاپ و تکثیر رسانه‌های ضبط شده	۱۸	
۲۳/۹	۱۲۳/۹	۱۰۰/۰	۶۱/۸	۱۶۱/۸	۱۰۰/۰		چاپ	۱۸۱۱	
۸/۷-	۹۱/۳	۱۰۰/۰	۱۹/۱	۱۱۹/۱	۱۰۰/۰		تکثیر رسانه‌های ضبط شده	۱۸۲۰	
۸/۸-	۹۱/۲	۱۰۰/۰	۱۹/۱	۱۱۹/۱	۱۰۰/۰		صنایع تولید فرآورده‌های نفتی و کک (به غیر از پالایشگاه‌های نفت)	۱۹	
۱۴/۰-	۸۶/۰	۱۰۰/۰	۱۲/۲	۱۱۲/۲	۱۰۰/۰		تولید فرآورده‌های نفتی تصفیه شده و کک	۱۹۲۰	
۱۶/۹-	۸۳/۱	۱۰۰/۰	۸/۴	۱۰۸/۴	۱۰۰/۰		صنایع تولید مواد و محصولات شیمیایی	۲۰	
۱۶/۲-	۸۳/۸	۱۰۰/۰	۹/۳	۱۰۹/۳	۱۰۰/۰		تولید مواد شیمیایی اساسی بجز کود و ترکیبات ازت	۲۰۱۱	
۱۳/۲-	۸۶/۸	۱۰۰/۰	۱۳/۲	۱۱۳/۲	۱۰۰/۰		تولید کود شیمیایی و ترکیبات ازت	۲۰۱۲	
۱۷/۸-	۸۲/۲	۱۰۰/۰	۷/۳	۱۰۷/۳	۱۰۰/۰		تولید مواد پلاستیکی به شکل اولیه و ساخت لاستیک مصنوعی	۲۰۱۳	
۱۱/۹-	۸۸/۱	۱۰۰/۰	۱۵/۰	۱۱۵/۰	۱۰۰/۰		تولید سموم دفع آفات و سایر فرآورده‌های شیمیایی مشابه	۲۰۲۱	
۱۶/۱-	۸۳/۹	۱۰۰/۰	۹/۵	۱۰۹/۵	۱۰۰/۰		تولید انواع رنگ و روغن جلا و پوشش‌های مشابه	۲۰۲۲	
۷/۶-	۹۲/۴	۱۰۰/۰	۲۰/۶	۱۲۰/۶	۱۰۰/۰		تولید سلولز، مواد پاک‌کننده و لوازم بهداشتی و آرایشی	۲۰۲۳	
۹/۴-	۹۰/۶	۱۰۰/۰	۱۸/۲	۱۱۸/۲	۱۰۰/۰		تولید سایر فرآورده‌های شیمیایی طبقه بندی نشده در جای دیگر	۲۰۲۹	
							تولید الیاف مصنوعی	۲۰۳۰	

ادامه جدول شماره ۱۴

شاخص مزد و حقوق و مزایای سرانه کارکنان (قبل و بعد از تعدیل) در کارگاه‌های بزرگ صنعتی کشور
(۱۳۹۰=۱۰۰)

شاخص مزد و حقوق و مزایای سرانه (بعد از تعدیل)	سال		شاخص مزد و حقوق و مزایای سرانه (قبل از تعدیل)	سال		نوع نام صنعت	کد فعالیت
	۱۳۹۱	۱۳۹۰		۱۳۹۱	۱۳۹۰		
	درصد تغییر			درصد تغییر			
-۱۰/۲	۸۹/۸	۱۰۰/۰	۱۱۷/۲	۱۰۰/۰	تولید داروهای فرآورده های دارویی شیمیایی و گیاهی	۲۱	
-۱۰/۲	۸۹/۸	۱۰۰/۰	۱۱۷/۲	۱۰۰/۰	تولید داروها و فرآورده های دارویی شیمیایی و گیاهی	۲۱۰۰	
-۱۴/۷	۸۵/۳	۱۰۰/۰	۱۱۱/۳	۱۰۰/۰	صنایع تولید محصولات لاستیکی و پلاستیکی	۲۲	
-۱۶/۴	۸۳/۶	۱۰۰/۰	۹/۱	۱۰۰/۰	تولید لاستیک روئی و توبی، روکش مجدد و باسازی لاستیک‌های روئی	۲۲۱۱	
-۱۵/۳	۸۴/۷	۱۰۰/۰	۱۰/۵	۱۰۰/۰	تولید سایر محصولات لاستیکی	۲۲۱۹	
-۱۵/۶	۸۴/۴	۱۰۰/۰	۱۰/۲	۱۰۰/۰	تولید محصولات پلاستیکی بجز کفش	۲۲۲۰	
-۸/۷	۹۱/۳	۱۰۰/۰	۱۱۹/۲	۱۰۰/۰	صنایع تولید محصولات کانی غیر فلزی	۲۳	
-۱۱/۰	۸۹/۰	۱۰۰/۰	۱۶/۱	۱۰۰/۰	تولید شیشه جام و محصولات شیشه ای	۲۳۱۰	
-۲/۰	۹۸/۰	۱۰۰/۰	۲۸/۰	۱۰۰/۰	تولید محصولات سرامیکی نسوز	۲۳۹۱	
-۱۰/۲	۸۹/۸	۱۰۰/۰	۱۷/۱	۱۰۰/۰	تولید سایر محصولات گلی و سرامیکی غیر نسوز ساختمانی	۲۳۹۲	
-۲۰/۳	۷۹/۷	۱۰۰/۰	۴/۱	۱۰۰/۰	تولید سایر محصولات چینی و سرامیکی (شامل ظروف چینی)	۲۳۹۳	
-۵/۶	۹۴/۴	۱۰۰/۰	۲۳/۲	۱۰۰/۰	تولید سیمان، آهک و گچ	۲۳۹۴	
-۱۴/۴	۸۵/۶	۱۰۰/۰	۱۱/۷	۱۰۰/۰	تولید محصولات ساخته شده از بتن، سیمان و گچ	۲۳۹۵	
-۵/۵	۹۴/۵	۱۰۰/۰	۲۳/۴	۱۰۰/۰	تولید سایر محصولات کانی غیر فلزی طبقه بندی نشده در جای دیگر	۲۳۹۹	
-۹/۵	۹۰/۵	۱۰۰/۰	۱۸/۲	۱۰۰/۰	صنایع تولید فلزات اساسی	۲۴	
-۱۲/۳	۸۷/۷	۱۰۰/۰	۱۴/۴	۱۰۰/۰	تولید محصولات اولیه آهن و فولاد	۲۴۱۰	
-۲/۴	۹۷/۶	۱۰۰/۰	۲۷/۴	۱۰۰/۰	تولید فلزهای اساسی گرانبها وسایر فلزات غیر آهنی	۲۴۲۰	
-۹/۸	۹۰/۲	۱۰۰/۰	۱۷/۷	۱۰۰/۰	ریخته گری آهن و فولاد	۲۴۳۱	

ادامه جدول شماره ۱۴

شاخص مزد و حقوق و مزایای سرانه کارکنان (قبل و بعد از تعدیل) در کارگاه‌های بزرگ صنعتی کشور
(۱۳۹۰=۱۰۰)

درصد تغییر	شاخص مزد و حقوق و مزایای سرانه (بعد از تعدیل)		درصد تغییر	شاخص مزد و حقوق و مزایای سرانه (قبل از تعدیل)		نوع صنعت	کد فعالیت
	سال			سال			
	۱۳۹۱	۱۳۹۰		۱۳۹۱	۱۳۹۰		
-۶/۳	۹۳/۷	۱۰۰۰/۰	۲۲/۲	۱۲۲/۲	۱۰۰۰/۰	تولید محصولات ساخته شده از فلز، به جز ماشین آلات و تجهیزات	۲۵
-۶/۶	۹۳/۴	۱۰۰/۰	۲۱/۸	۱۲۱/۸	۱۰۰/۰	تولید سازه های فلزی	۲۵۱۱
-۱۹/۳	۸۰/۷	۱۰۰/۰	۵/۳	۱۰۵/۳	۱۰۰/۰	تولید مخازن، انبارها و ظروف فلزی مشابه	۲۵۱۲
-۰/۸	۹۹/۲	۱۰۰/۰	۲۹/۵	۱۲۹/۵	۱۰۰/۰	تولید مولدهای بخار، بجز دیگهای آب گرم حرارت مرکزی	۲۵۱۳
-۱۱/۵	۸۸/۵	۱۰۰/۰	۱۵/۵	۱۱۵/۵	۱۰۰/۰	چکش کاری، پرسکاری، قالب زنی و شکل دهی فلزات با غلظت و متالورژی پودرها	۲۵۹۱
-۱۲/۹	۸۷/۱	۱۰۰/۰	۱۳/۶	۱۱۳/۶	۱۰۰/۰	عمل آوری و روکش کردن فلزات؛ ماشین کاری	۲۵۹۲
-۱۷/۷	۸۲/۳	۱۰۰/۰	۷/۴	۱۰۷/۴	۱۰۰/۰	تولید آلات برنده و ابزار دستی، و ابزار دستی، و ابزار آلات عمومی	۲۵۹۳
-۳/۷	۹۶/۳	۱۰۰/۰	۲۵/۷	۱۲۵/۷	۱۰۰/۰	تولید سایر محصولات فلزی ساخته شده طبقه بندی نشده در جای دیگر	۲۵۹۹
-۶/۱	۹۳/۹	۱۰۰۰/۰	۲۲/۵	۱۲۲/۵	۱۰۰۰/۰	تولید محصولات رایانه ای، الکترونیکی و نوری	۲۶
-۳/۷	۹۶/۳	۱۰۰/۰	۲۵/۷	۱۲۵/۷	۱۰۰/۰	تولید تخته مدار و قطعات الکترونیکی	۲۶۱۰
-۱۲/۹	۸۷/۱	۱۰۰/۰	۱۳/۷	۱۱۳/۷	۱۰۰/۰	تولید ماشین آلات اداری، رایانه و تجهیزات جانبی آن	۲۶۲۰
۶/۶	۱۰۶/۶	۱۰۰/۰	۳۹/۱	۱۳۹/۱	۱۰۰/۰	تولید فرستنده‌های تلویزیونی و رادیویی و تجهیزات مخابراتی	۲۶۳۰
-۰/۱	۹۹/۹	۱۰۰/۰	۳۰/۴	۱۳۰/۴	۱۰۰/۰	تولید گیرنده‌های تلویزیون و رادیو و تجهیزات صوتی و تصویری	۲۶۴۰
-۵/۸	۹۴/۲	۱۰۰/۰	۲۳/۰	۱۲۳/۰	۱۰۰/۰	تولید وسایل اندازه گیری، آزمایش، راهبری و کنترل	۲۶۵۱
-۱۲/۱	۸۷/۹	۱۰۰۰/۰	۱۴/۷	۱۱۴/۷	۱۰۰۰/۰	صنایع تولید ماشین آلات مولد و انتقال نیروی برق و دستگاه‌های برقی	۲۷
-۱۳/۴	۸۶/۶	۱۰۰/۰	۱۳/۰	۱۱۳/۰	۱۰۰/۰	تولید موتور برقی، ژنراتور، ترانسفورماتور و دستگاه‌های توزیع و کنترل برق	۲۷۱۰
-۸/۴	۹۱/۶	۱۰۰/۰	۱۹/۵	۱۱۹/۵	۱۰۰/۰	تولید باتری و انبار	۲۷۲۰
-۱۸/۵	۸۱/۵	۱۰۰/۰	۶/۴	۱۰۶/۴	۱۰۰/۰	تولید سیم و کابل عایق بندی شده	۲۷۳۳

ادامه جدول شماره ۱۴

شاخص مزد و حقوق و مزایای سرانه کارکنان (قبل و بعد از تعدیل) در کارگاه‌های بزرگ صنعتی کشور
(۱۳۹۰=۱۰۰)

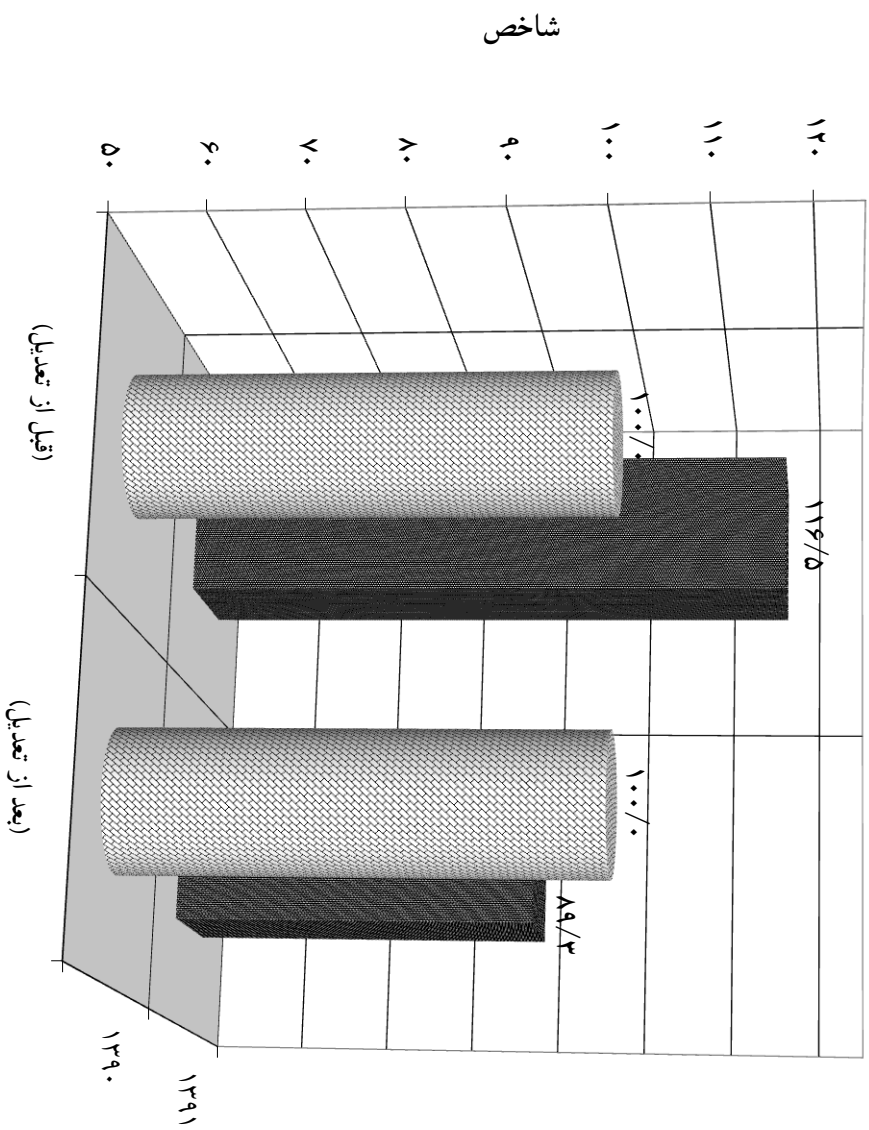
شاخص مزد و حقوق و مزایای سرانه (بعد از تعدیل)	سال		درصد تغییر	شاخص مزد و حقوق و مزایای سرانه (قبل از تعدیل)	سال		کد فعالیت
	۱۳۹۱	۱۳۹۰			۱۳۹۱	۱۳۹۰	
	درصد تغییر				درصد تغییر		
۱۷/۴-	۸۲/۶	۱۰۰/۰	۷/۸	۱۰۷/۸	۱۰۰/۰	۲۷۳۳	تولید دستگاه‌های توزیع و کنترل نیروی برق (شامل انواع کلید و پریز)
۱۱/۰-	۸۹/۰	۱۰۰/۰	۱۶/۲	۱۱۶/۲	۱۰۰/۰	۲۷۴۰	تولید لامپ‌های الکتریکی و تجهیزات روشنایی
۸/۴-	۹۱/۶	۱۰۰/۰	۱۹/۵	۱۱۹/۵	۱۰۰/۰	۲۷۵۰	تولید وسایل برقی خانگی
۱۹/۱-	۸۰/۹	۱۰۰/۰	۵/۶	۱۰۵/۶	۱۰۰/۰	۲۷۹۰	تولید سایر تجهیزات الکتریکی طبقه‌بندی نشده در جای دیگر
۱۰/۰-	۹۰/۰	۱۰۰/۰	۱۷/۵	۱۱۷/۵	۱۰۰/۰	۲۸	صنایع تولید ماشین آلات و تجهیزات طبقه‌بندی نشده در جای دیگر
۹/۰-	۹۱/۰	۱۰۰/۰	۱۸/۸	۱۱۸/۸	۱۰۰/۰	۲۸۱۱	تولید موتور و توربین (جز موتورهای وسایل نقلیه)
۱۱/۸-	۸۸/۲	۱۰۰/۰	۱۵/۱	۱۱۵/۱	۱۰۰/۰	۲۸۱۳	تولید پمپ‌ها، کمبرسورها، شیرها و سوپاپ‌ها
۱۵/۱-	۸۴/۹	۱۰۰/۰	۱۰/۸	۱۱۰/۸	۱۰۰/۰	۲۸۱۴	تولید پاناقان، چرخ دنده و دینام‌سپیل
۲۵/۳-	۷۴/۷	۱۰۰/۰	۲/۵	۹۷/۵	۱۰۰/۰	۲۸۱۵	تولید اجاق و کوره و مشعل‌های کوره
۹/۲-	۹۰/۸	۱۰۰/۰	۱۸/۵	۱۱۸/۵	۱۰۰/۰	۲۸۱۶	تولید تجهیزات بالابرنده و جابجاکنده
۷/۳-	۹۲/۷	۱۰۰/۰	۲۰/۹	۱۲۰/۹	۱۰۰/۰	۲۸۱۹	تولید سایر ماشین آلات با کاربرد عام
۱۱/۲-	۸۸/۸	۱۰۰/۰	۱۵/۹	۱۱۵/۹	۱۰۰/۰	۲۸۲۱	تولید ماشین آلات کشاورزی و جنگلداری
۱۱/۱-	۸۸/۹	۱۰۰/۰	۱۶/۰	۱۱۶/۰	۱۰۰/۰	۲۸۲۳	تولید ماشین آلات فلز و ماشین ابزارها
۵/۳-	۹۴/۷	۱۰۰/۰	۲۳/۶	۱۲۳/۶	۱۰۰/۰	۲۸۲۴	تولید ماشین آلات استخراج معدن و ساختمان
۱۰/۵-	۸۹/۵	۱۰۰/۰	۱۶/۸	۱۱۶/۸	۱۰۰/۰	۲۸۲۵	تولید ماشین آلات عمل آوری مواد غذایی، نوشیدنی‌ها و دخانیات
۱۰/۷-	۸۹/۳	۱۰۰/۰	۱۶/۵	۱۱۶/۵	۱۰۰/۰	۲۸۲۶	تولید ماشین آلات برای تولید منسوجات و الیسه و چرم
۳/۰-	۹۷/۰	۱۰۰/۰	۲۶/۵	۱۲۶/۵	۱۰۰/۰	۲۸۲۹	تولید سایر ماشین آلات با کاربرد خاص

ادامه جدول شماره ۱۴

شاخص مزد و حقوق و مزایای سرانه کارکنان (قبل و بعد از تعدیل) در کارگاه‌های بزرگ صنعتی کشور
(۱۳۹۰=۱۰۰)

شاخص مزد و حقوق و مزایای سرانه (بعد از تعدیل)	سال		درصد تغییر	شاخص مزد و حقوق و مزایای سرانه (قبل از تعدیل)	سال		کد فعالیت
	سال						
	۱۳۹۱	۱۳۹۰					
درصد تغییر	۱۳۹۱	۱۳۹۰	درصد تغییر	۱۳۹۱	۱۳۹۰	نظام صنعت	
-۱۵/۷	۸۴/۳	۱۰۰+/۰	۹/۹	۱۰۹/۹	۱۰۰+/۰	صنایع تولید وسایل نقلیه موتوری، تریلر و نیمه تریلر	۲۹
-۱۸/۴	۸۱/۶	۱۰۰/۰	۶/۵	۱۰۶/۵	۱۰۰/۰	تولید وسایل نقلیه موتوری	۲۹۱۰
-۷/۳	۹۲/۸	۱۰۰/۰	۲۱/۲	۱۲۱/۲	۱۰۰/۰	تولید بدنه و اتاق برای وسایل نقلیه موتوری و ساخت تریلر و نیمه تریلر	۲۹۲۰
-۱۶/۶	۸۳/۴	۱۰۰/۰	۸/۹	۱۰۸/۹	۱۰۰/۰	تولید قطعات و لوازم الحاقی وسایل نقلیه موتوری	۲۹۳۰
-۱/۷	۹۸/۳	۱۰۰+/۰	۲۸/۲	۱۲۸/۲	۱۰۰+/۰	صنایع تولید سایر وسایل نقلیه	۳۰
۴/۱	۱۰۴/۱	۱۰۰/۰	۲۵/۸	۱۳۵/۸	۱۰۰/۰	تولید و تعمیر کشتی و سازه های شناور	۳۰۱۱
-۱۳/۸	۸۶/۲	۱۰۰/۰	۱۲/۵	۱۱۲/۵	۱۰۰/۰	تولید و تعمیر لocomotives و سایر تجهیزات ریلی	۳۰۲۰
-۱۹/۰	۸۱/۰	۱۰۰/۰	۵/۷	۱۰۵/۷	۱۰۰/۰	تولید موتور سیکلت	۳۰۹۱
-۱۲/۳	۸۷/۷	۱۰۰+/۰	۱۴/۵	۱۱۴/۵	۱۰۰+/۰	تولید مبلمان	۳۱
-۶/۵	۹۳/۵	۱۰۰+/۰	۲۲/۱	۱۲۲/۱	۱۰۰+/۰	تولید سایر مصنوعات طبقه بندی نشده در جای دیگر	۳۲
-۷/۶	۹۲/۴	۱۰۰/۰	۲۰/۶	۱۲۰/۶	۱۰۰/۰	ساخت ملزومات و وسایل پزشکی ، دندانپزشکی و وسایل ارتوپدی	۳۲۵۰
-۳/۴	۹۶/۶	۱۰۰/۰	۲۶/۰	۱۲۶/۰	۱۰۰/۰	تولید سایر مصنوعات طبقه بندی نشده در جای دیگر	۳۲۹۰
-۳۵/۶	۶۴/۴	۱۰۰+/۰	-۱۶/۰	۸۴/۰	۱۰۰+/۰	تعمیر و نصب ماشین آلات و تجهیزات	۳۳
-۳۵/۶	۶۴/۴	۱۰۰/۰	-۱۶/۰	۸۴/۰	۱۰۰/۰	تعمیر تجهیزات برقی	۳۳۱۴

**نمودار شماره ۱۹: شاخص مزد و حقوق و مزایای سرانه کارکنان قبل و بعد از تعدیل
($1390=100$)**



جدول شماره ۱۵

شاخص مزد و حقوق و مزایای سرانه کارکنان (قبل از تعدیل) به تولید سرانه کارکنان (بعد از تعدیل) به تولید سرانه کارکنان بزرگ صنعتی کشور (۱۳۹۰=۱۰۰)

کد فعالیت	نام صنعت	شاخص مزد و حقوق و مزایای سرانه کارکنان (قبل از تعدیل) به تولید سرانه کارکنان به قیمت ثابت		شاخص مزد و حقوق و مزایای سرانه کارکنان (بعد از تعدیل) به تولید سرانه کارکنان به قیمت ثابت	
		درصد تغییر		درصد تغییر	
		سال	سال	سال	سال
		۱۳۹۰	۱۳۹۱	۱۳۹۰	۱۳۹۱
۱۰	صنایع تولید مواد غذایی	۹۸/۳	۹۸/۳	۱۰۰/۰	۱۰۰/۰
۱۰۱	کشتار دام و طیور و عمل آوری و حفاظت گوشت و فرآورده‌های گوشتی از فساد	۹۸/۳	۹۸/۳	۱۰۰/۰	۱۰۰/۰
۱۰۲	عمل آوری و حفاظت ماهی، فرآورده‌های ماهی و سایر حیوانات دریایی از فساد	۹۸/۳	۹۸/۳	۱۰۰/۰	۱۰۰/۰
۱۰۳	عمل آوری و حفاظت میوه‌ها و سبزی‌ها از فساد (بجز خرما و پسته)	۹۸/۳	۹۸/۳	۱۰۰/۰	۱۰۰/۰
۱۰۴	تولید روغن‌ها و چربی‌های حیوانی و نباتی خوراکی	۹۸/۳	۹۸/۳	۱۰۰/۰	۱۰۰/۰
۱۰۵	تولید فرآورده‌های لبنی	۹۸/۳	۹۸/۳	۱۰۰/۰	۱۰۰/۰
۱۰۶	آماده‌سازی و آرد کردن غلات و حبوبات	۹۸/۳	۹۸/۳	۱۰۰/۰	۱۰۰/۰
۱۰۶۲	تولید نشاسته و فرآورده‌های نشاسته‌ای	۹۸/۳	۹۸/۳	۱۰۰/۰	۱۰۰/۰
۱۰۷	تولید نان، شیرینی، بیسکویت و کیک	۹۸/۳	۹۸/۳	۱۰۰/۰	۱۰۰/۰
۱۰۷۲	تولید قند و شکر	۹۸/۳	۹۸/۳	۱۰۰/۰	۱۰۰/۰
۱۰۷۳	تولید آب‌نبات، شکلات، نقل، کاکائو و آدامس	۹۸/۳	۹۸/۳	۱۰۰/۰	۱۰۰/۰
۱۰۷۴	تولید رشته، ماکارونی، ورمیشل و محصولات آردی مشابه	۹۸/۳	۹۸/۳	۱۰۰/۰	۱۰۰/۰
۱۰۷۹	تولید سایر فرآورده‌های غذایی طبقه بندی نشده در جای دیگر	۹۸/۳	۹۸/۳	۱۰۰/۰	۱۰۰/۰
۱۰۸۰	خوراک دام و حیوانات	۹۸/۳	۹۸/۳	۱۰۰/۰	۱۰۰/۰
۱۱	صنایع تولید انواع آشامیدنی‌ها	۹۸/۳	۹۸/۳	۱۰۰/۰	۱۰۰/۰
۱۱۰۳	تولید مالتا و مالت‌شیر	۹۸/۳	۹۸/۳	۱۰۰/۰	۱۰۰/۰

ادامه جدول شماره ۱۵

شاخص مزد و حقوق و مزایای سرانه کارکنان (قبل و بعد از تعدیل) به تولید سرانه کارکنان به قیمت ثابت در کارگاه‌های بزرگ صنعتی کشور
($1990=100$)

کد فعالیت	نام صنعت	شاخص مزد و حقوق و مزایای سرانه کارکنان (قبل از تعدیل) به تولید سرانه		شاخص مزد و حقوق و مزایای سرانه کارکنان (بعد از تعدیل) به تولید سرانه		درصد تغییر
		سال	سال	سال	سال	
۱۱۰۴	تولید نوشابه‌های غیر الکلی و آب معدنی	۱۰۰/۰	۱۱۹/۵	۱۰۰/۰	۹۱/۶	-۸/۴
۱۲	صنایع تولید محصولات از توتون و تنباکو (سیگار)	۱۰۰۰/۰	۱۱۵/۵	۱۰۰۰/۰	۸۸/۵	-۱۱/۵
۱۲۰۰	تولید محصولات از توتون و تنباکو (سیگار)	۱۰۰۰/۰	۱۱۵/۵	۱۰۰۰/۰	۸۸/۵	-۱۱/۵
۱۳	صنایع تولید منسوجات	۱۰۰۰/۰	۱۱۳/۳	۱۰۰۰/۰	۸۶/۸	-۱۳/۲
۱۳۱۱	آماده سازی و ریسه‌نگی الیاف نساجی	۱۰۰/۰	۱۱۷/۴	۱۰۰/۰	۹۰/۰	-۱۰/۰
۱۳۱۲	بافتگی منسوجات	۱۰۰/۰	۱۰۰/۷	۱۰۰/۰	۷۷/۱	-۲۲/۹
۱۳۱۳	تکمیل منسوجات	۱۰۰/۰	۱۳۲/۷	۱۰۰/۰	۱۰۱/۷	۱/۷
۱۳۹۲	تولید کالاهای نساجی ساخته شده به استثنای پوشاک	۱۰۰/۰	۱۰۳/۶	۱۰۰/۰	۷۹/۴	-۲۰/۶
۱۳۹۳	تولید قالی و قالیچه دستباف، فرش ماشینی و موکت	۱۰۰/۰	۱۱۷/۵	۱۰۰/۰	۹۰/۱	-۹/۹
۱۳۹۹	تولید سایر منسوجات طبقه بندی نشده در جای دیگر	۱۰۰/۰	۱۰۱/۵	۱۰۰/۰	۷۷/۷	-۲۲/۳
۱۴	تولید پوشاک، به جز پوشاک از پوست خردار	۱۰۰۰/۰	۱۱۸/۱	۱۰۰۰/۰	۹۰/۶	-۹/۴
۱۴۱۰	تولید پوشاک، به جز پوشاک از پوست خردار	۱۰۰/۰	۱۱۸/۲	۱۰۰/۰	۹۰/۶	-۹/۴
۱۵	صنایع تولید چرم و مصنوعات چرمی (کیف، کفش، چمدان و غیره)	۱۰۰۰/۰	۱۱۹/۹	۱۰۰۰/۰	۹۱/۹	-۸/۱
۱۵۱۱	دباغی و پرداخت چرم	۱۰۰/۰	۱۱۳/۲	۱۰۰/۰	۸۶/۷	-۱۳/۳
۱۵۲۰	تولید کفش	۱۰۰/۰	۱۲۷/۴	۱۰۰/۰	۹۷/۶	-۲/۴

ادامه جدول شماره ۱۵

شاخص مزد و حقوق و مزایای سرانه کارکنان (قبل و بعد از تعدیل) به تولید سرانه کارکنان به قیمت ثابت در کارگاه‌های بزرگ صنعتی کشور
($1000=1390$)

کد فعالیت	نام صنعت	شاخص مزد و حقوق و مزایای سرانه کارکنان (قبل از تعدیل) به تولید سرانه کارکنان به قیمت ثابت		شاخص مزد و حقوق و مزایای سرانه کارکنان (بعد از تعدیل) به تولید سرانه کارکنان به قیمت ثابت		درصد تغییر
		سال	سال	سال	سال	
۱۶	صنایع تولید چوب، محصولات چوبی و چوب پنبه‌ای (غیر از مبلمان)	۱۰۰۰/۰	۱۱۱/۹	۱۰۰۰/۰	۸۵/۷	-۱۴/۳
۱۶۱۰	اره کشی و رنده کردن چوب	۱۰۰/۰	۱۰۵/۰	۱۰۰/۰	۸۰/۴	-۱۹/۶
۱۶۳۱	تولید ورقه‌های روکش شده و تخته چندلای، تئوپان و سایر انواع تخته	۱۰۰/۰	۱۱۸/۴	۱۰۰/۰	۹۰/۷	-۹/۳
۱۷	صنایع تولید کاغذ و محصولات کاغذی	۱۰۰۰/۰	۱۱۳/۶	۱۰۰۰/۰	۸۷/۱	-۱۲/۹
۱۷۰۱	تولید خمیر کاغذ، کاغذ و مقوا	۱۰۰/۰	۱۱۴/۸	۱۰۰/۰	۸۸/۰	-۱۲/۰
۱۷۰۲	تولید جعبه، کارتن و سایر وسایل بسته‌بندی کاغذی و مقوایی	۱۰۰/۰	۱۱۲/۵	۱۰۰/۰	۸۴/۲	-۱۲/۸
۱۷۰۹	تولید سایر کالاهای کاغذی و مقوایی	۱۰۰/۰	۱۲۶/۸	۱۰۰/۰	۹۷/۲	-۲/۸
۱۸	انتشار و چاپ و تکثیر رسانه‌های ضبط شده	۱۰۰۰/۰	۱۰۸/۹	۱۰۰۰/۰	۸۳/۵	-۱۶/۵
۱۸۱۱	چاپ	۱۰۰/۰	۱۰۸/۵	۱۰۰/۰	۸۳/۱	-۱۶/۹
۱۸۲۰	تکثیر رسانه‌های ضبط شده	۱۰۰/۰	۱۳۱/۷	۱۰۰/۰	۱۰۰/۹	۰/۹
۱۹	صنایع تولید فرآورده‌های نفتی و کک (به غیر از پالایشگاه‌های نفت)	۱۰۰۰/۰	۱۱۷/۷	۱۰۰۰/۰	۹۰/۲	-۹/۸
۱۹۲۰	تولید فرآورده‌های نفتی تصفیه شده و کک	۱۰۰/۰	۱۱۷/۷	۱۰۰/۰	۹۰/۱	-۹/۹
۲۰	صنایع تولید مواد و محصولات شیمیایی	۱۰۰۰/۰	۱۱۶/۸	۱۰۰۰/۰	۸۹/۶	-۱۰/۴
۲۰۱۱	تولید مواد شیمیایی اساسی بجز کود و ترکیبات ازت	۱۰۰/۰	۱۱۲/۲	۱۰۰/۰	۸۶/۰	-۱۴/۰
۲۰۱۲	تولید کود شیمیایی و ترکیبات ازت	۱۰۰/۰	۱۰۷/۲	۱۰۰/۰	۸۲/۲	-۱۷/۸
۲۰۱۳	تولید مواد پلاستیکی به شکل اولیه و ساخت لاستیک مصنوعی	۱۰۰/۰	۱۲۳/۷	۱۰۰/۰	۹۴/۹	-۵/۱

ادامه جدول شماره ۱۵

شاخص مزد و حقوق و مزایای سرانه کارکنان (قبل و بعد از تعدیل) به تولید سرانه کارکنان به قیمت ثابت در کارگاه‌های بزرگ صنعتی کشور
($1000=1390$)

کد فعالیت	نوع صنعت	شاخص مزد و حقوق و مزایای سرانه کارکنان (قبل از تعدیل) به تولید سرانه		شاخص مزد و حقوق و مزایای سرانه کارکنان به قیمت ثابت	
		درصد تغییر		درصد تغییر	
		سال	سال	سال	سال
۲۰۲۱	تولید سموم دفع آفات و سایر فرآورده‌های شیمیایی مشابه	۱۰۰/۰	۱۲۰/۱	۱۰۰/۰	۹۲/۰
۲۰۲۲	تولید انواع رنگ و روغن جلا و پوشش های مشابه	۱۰۰/۰	۱۳۵/۵	۱۰۰/۰	۱۰۳/۸
۲۰۲۳	تولید صابون، مواد پاک کننده و لوازم بهداشتی و آرایشی	۱۰۰/۰	۹۶/۷	۱۰۰/۰	۷۴/۱
۲۰۲۹	تولید سایر فرآورده های شیمیایی طبقه بندی نشده در جای دیگر	۱۰۰/۰	۱۳۱/۹	۱۰۰/۰	۱۰۱/۱
۲۰۳۰	تولید الیاف مصنوعی	۱۰۰/۰	۸۴/۵	۱۰۰/۰	۶۴/۸
۲۱	تولید داروها و فرآورده های دارویی شیمیایی و گیاهی	۱۰۰/۰	۱۱۹/۱	۱۰۰/۰	۹۱/۳
۲۱۰۰	تولید داروها و فرآورده های دارویی شیمیایی و گیاهی	۱۰۰/۰	۱۱۹/۱	۱۰۰/۰	۹۱/۳
۲۲	صنایع تولید محصولات لاستیکی و پلاستیکی	۱۰۰/۰	۱۱۱/۰	۱۰۰/۰	۸۵/۱
۲۲۱۱	تولید لاستیک روئیی و توئیی، روکش مجدد و بازسازی لاستیک های روئیی	۱۰۰/۰	۱۱۶/۸	۱۰۰/۰	۸۹/۵
۲۲۱۹	تولید سایر محصولات لاستیکی	۱۰۰/۰	۱۳۷/۰	۱۰۰/۰	۱۰۵/۰
۲۲۲۰	تولید محصولات پلاستیکی بجز کفش	۱۰۰/۰	۱۰۱/۹	۱۰۰/۰	۷۸/۰
۲۳	صنایع تولید محصولات کانی غیر فلزی	۱۰۰/۰	۱۱۶/۷	۱۰۰/۰	۸۹/۴
۲۳۱۰	تولید شیشه جام و محصولات شیشه ای	۱۰۰/۰	۱۱۲/۸	۱۰۰/۰	۸۴/۵
۲۳۹۱	تولید محصولات سرامیکی نسوز	۱۰۰/۰	۱۵۲/۶	۱۰۰/۰	۱۱۶/۸
۲۳۹۲	تولید سایر محصولات گلی و سرامیکی غیر نسوز ساختمانی	۱۰۰/۰	۱۱۴/۶	۱۰۰/۰	۸۷/۸
۲۳۹۳	تولید سایر محصولات چینی و سرامیکی (شامل ظروف چینی)	۱۰۰/۰	۹۳/۳	۱۰۰/۰	۷۱/۴
۲۳۹۴	تولید سیمان، آهک و گچ	۱۰۰/۰	۱۱۹/۵	۱۰۰/۰	۹۱/۶

ادامه جدول شماره ۱۵

شاخص مزد و حقوق و مزایای سرانه کارکنان (قبل و بعد از تعدیل) به تولید سرانه کارکنان به قیمت ثابت در کارگاه‌های بزرگ صنعتی کشور
($1000=1390$)

کد فعالیت	نام صنعت	شاخص مزد و حقوق و مزایای سرانه کارکنان (قبل از تعدیل) به تولید سرانه		شاخص مزد و حقوق و مزایای سرانه کارکنان به قیمت ثابت		درصد تغییر	سال	درصد تغییر	سال
		۱۳۹۰	۱۳۹۱	۱۳۹۰	۱۳۹۱				
۲۳۹۵	تولید محصولات ساخته شده از بتن، سیمان و گچ	۱۰۰/۰	۱۱۵/۵	۱۵/۵	۸۸/۵	-۱۱/۵	۱۳۹۰	۸۸/۵	۱۳۹۱
۲۳۹۹	تولید سایر محصولات کانی غیرفلزی طبقه بندی نشده در جای دیگر	۱۰۰/۰	۱۳۹/۶	۲۹/۶	۱۰۶/۹	۶/۹	۱۳۹۰	۱۰۶/۹	۱۳۹۱
۲۴	صنایع تولید فلزات اساسی	۱۰۰/۰	۱۲۱/۱	۲۱/۱	۹۲/۷	-۷/۳	۱۰۰۰/۰	۹۲/۷	۱۰۰۰/۰
۲۴۱۰	تولید محصولات اولیه آهن و فولاد	۱۰۰/۰	۱۱۳/۶	۱۳/۶	۸۷/۱	-۱۲/۹	۱۰۰/۰	۸۷/۱	۱۰۰/۰
۲۴۲۰	تولید فلزهای اساسی گرانبها وسایر فلزات غیر آهنی	۱۰۰/۰	۱۵۲/۲	۵۲/۲	۱۱۶/۶	۱۶/۶	۱۰۰/۰	۱۱۶/۶	۱۰۰/۰
۲۴۳۱	ریخته گری آهن و فولاد	۱۰۰/۰	۱۲۹/۶	۲۹/۶	۹۹/۳	-۰/۷	۱۰۰/۰	۹۹/۳	۱۰۰/۰
۲۵	تولید محصولات ساخته شده از فلز، به جز ماشین آلات و تجهیزات	۱۰۰/۰	۱۳۲/۰	۳۲/۰	۱۰۱/۳	۱/۳	۱۰۰۰/۰	۱۰۱/۳	۱۰۰۰/۰
۲۵۱۱	تولید سازه های فلزی	۱۰۰/۰	۱۵۴/۹	۵۴/۹	۱۱۸/۸	۸/۸	۱۰۰/۰	۱۱۸/۸	۱۰۰/۰
۲۵۱۲	تولید مخازن، ابزارها و ظروف فلزی مشابه	۱۰۰/۰	۱۲۸/۸	۲۸/۸	۹۸/۷	-۱/۳	۱۰۰/۰	۹۸/۷	۱۰۰/۰
۲۵۱۳	تولید مولدهای بخار، بخارزدگ های آب گرم حرارت مرکزی	۱۰۰/۰	۱۰۲/۸	۲/۸	۷۸/۸	-۲/۲	۱۰۰/۰	۷۸/۸	۱۰۰/۰
۲۵۹۱	چکش کاری، پرسکاری، قالب زنی و شکل دهی فلزات با غلظت و متالورژی پودرها	۱۰۰/۰	۵۵/۰	-۴۵/۰	۴۲/۲	-۵۷/۸	۱۰۰/۰	۴۲/۲	۱۰۰/۰
۲۵۹۲	عمل آوری و روکش کردن فلزات؛ ماشین کاری	۱۰۰/۰	۲۳۵/۸	۱۳۵/۸	۱۸۰/۸	۸۰/۸	۱۰۰/۰	۱۸۰/۸	۱۰۰/۰
۲۵۹۳	تولید آلات برنده و ابزار دستی و برآق آلات عمومی	۱۰۰/۰	۷۰/۵	-۲۹/۵	۵۴/۰	-۴/۰	۱۰۰/۰	۵۴/۰	۱۰۰/۰
۲۵۹۹	تولید سایر محصولات فلزی ساخته شده طبقه بندی نشده در جای دیگر	۱۰۰/۰	۱۲۹/۶	۲۹/۶	۹۹/۳	-۰/۷	۱۰۰/۰	۹۹/۳	۱۰۰/۰
۲۶	تولید محصولات رایانه ای، الکترونیکی ونوری	۱۰۰۰/۰	۱۰۴/۳	۴/۳	۸۰/۰	-۲۰/۰	۱۰۰۰/۰	۸۰/۰	۱۰۰۰/۰
۲۶۱۰	تولید تخته مدار و قطعات الکترونیکی	۱۰۰/۰	۶۲/۵	-۳۷/۵	۴۷/۹	-۵۲/۱	۱۰۰/۰	۴۷/۹	۱۰۰/۰
۲۶۲۰	تولید ماشین آلات اداری، رایانه و تجهیزات جانبی آن	۱۰۰/۰	۱۱۷/۳	۱۷/۳	۸۹/۹	-۱۰/۱	۱۰۰/۰	۸۹/۹	۱۰۰/۰

ادامه جدول شماره ۱۵

شاخص مزد و حقوق و مزایای سرانه کارکنان (قبل و بعد از تعدیل) به تولید سرانه کارکنان به قیمت ثابت در کارگاه‌های بزرگ صنعتی کشور
($1000=1390$)

کد فعالیت	نام صنعت	شاخص مزد و حقوق و مزایای سرانه کارکنان (قبل از تعدیل) به تولید سرانه		شاخص مزد و حقوق و مزایای سرانه کارکنان به قیمت ثابت		درصد تغییر
		سال		سال		
		۱۳۹۰	۱۳۹۱	۱۳۹۰	۱۳۹۱	
۲۶۳۰	تولید فرستنده‌های تلویزیونی و رادیویی و تجهیزات مخابراتی	۱۰۰/۰	۱۱۹/۴	۱۰۰/۰	۱۹/۴	-۸/۵
۲۶۴۰	تولید گیرنده‌های تلویزیون و رادیو و تجهیزات صوتی و تصویری	۱۰۰/۰	۱۰۵/۲	۱۰۰/۰	۵/۲	-۱۹/۴
۲۶۵۱	تولید وسایل اندازه‌گیری، آزمایش، راهبری و کنترل	۱۰۰/۰	۱۰۲/۳	۱۰۰/۰	۲/۳	-۲۱/۷
۲۷	صنایع تولید ماشین‌آلات مولد و انتقال نیروی برق و دستگاه‌های برقی	۱۰۰۰/۰	۱۲۴/۷	۱۰۰۰/۰	۲۴/۷	-۴/۵
۲۷۱۰	تولید موتور برقی، ژنراتور، ترانسفورماتور و دستگاه‌های توزیع و کنترل برق	۱۰۰/۰	۱۲۵/۶	۱۰۰/۰	۲۵/۶	-۳/۸
۲۷۲۰	تولید باتری و انبار	۱۰۰/۰	۹۱/۹	۱۰۰/۰	-۸/۱	-۲۹/۶
۲۷۳۲	تولید سیم و کابل عایق بندی شده	۱۰۰/۰	۱۴۳/۲	۱۰۰/۰	۴۳/۲	۹/۷
۲۷۳۳	تولید دستگاه‌های توزیع و کنترل نیروی برق (شامل انواع کلید و پرینز)	۱۰۰/۰	۱۳۱/۲	۱۰۰/۰	۳۱/۲	۰/۶
۲۷۴۰	تولید لامپ‌های الکتریکی و تجهیزات روشنایی	۱۰۰/۰	۱۲۲/۵	۱۰۰/۰	۲۲/۵	-۶/۲
۲۷۵۰	تولید وسایل برقی خانگی	۱۰۰/۰	۱۲۳/۹	۱۰۰/۰	۲۳/۹	-۵/۰
۲۷۹۰	تولید سایر تجهیزات الکتریکی طبقه‌بندی نشده در جای دیگر	۱۰۰/۰	۱۴۳/۷	۱۰۰/۰	۴۳/۷	۱۰/۱
۲۸	صنایع تولید ماشین‌آلات و تجهیزات طبقه‌بندی نشده در جای دیگر	۱۰۰۰/۰	۱۴۱/۵	۱۰۰۰/۰	۴۱/۵	۸/۴
۲۸۱۱	تولید موتور و توربین (بخش موتورهای وسایل نقلیه)	۱۰۰/۰	۲۰۶/۹	۱۰۰/۰	۱۰۶/۹	۵۸/۵
۲۸۱۳	تولید پمپ‌ها، کمپرسورها، شیرها و سوپاپ‌ها	۱۰۰/۰	۱۳۱/۴	۱۰۰/۰	۳۱/۴	۰/۷
۲۸۱۴	تولید پاتاقان، چرخ دنده و دیفرانسیل	۱۰۰/۰	۱۶/۹	۱۰۰/۰	۱۶/۹	-۱۰/۴
۲۸۱۵	تولید اجاق و کوره و مشعل‌های کوره	۱۰۰/۰	۱۵۶/۲	۱۰۰/۰	۵۶/۲	۱۹/۶
۲۸۱۶	تولید تجهیزات بالابرنده و جابجاکنده	۱۰۰/۰	۱۲۵/۹	۱۰۰/۰	۲۵/۹	-۳/۵

ادامه جدول شماره ۱۵

شاخص مزد و حقوق و مزایای سرانه کارکنان (قبل از تعدیل) به تولید سرانه کارکنان (بعد از تعدیل) به تولید سرانه کارکنان بزرگ صنعتی کشور
($1000=1390$)

کد فعالیت	نوع صنعت	شاخص مزد و حقوق و مزایای سرانه کارکنان (قبل از تعدیل) به تولید سرانه کارکنان به قیمت ثابت		شاخص مزد و حقوق و مزایای سرانه کارکنان (بعد از تعدیل) به تولید سرانه کارکنان به قیمت ثابت		درصد تغییر
		سال	سال	سال	سال	
۲۸۱۹	تولید سایر ماشین آلات با کاربرد عام	۱۳۹۱	۱۳۹۰	۱۰۰/۰	۱۰۰/۰	۰/۵
۲۸۲۱	تولید ماشین آلات کشاورزی و جنگلکاری	۹۰/۴	۱۰۰/۰	-۹/۶	۱۰۰/۰	-۳۰/۸
۲۸۲۲	تولید ماشین آلات فلز و ماشین ابزارها	۱۴۸/۹	۱۰۰/۰	۴۸/۹	۱۰۰/۰	۱۴/۱
۲۸۲۴	تولید ماشین آلات استخراج معدن و ساختمان	۳۰۳/۹	۱۰۰/۰	۲۰۳/۹	۱۰۰/۰	۱۳۳/۸
۲۸۲۵	تولید ماشین آلات عمل مواد غذایی ، نوشیدنی ها و دخانیات	۱۵۱/۶	۱۰۰/۰	۵۱/۶	۱۰۰/۰	۱۶/۱
۲۸۲۶	تولید ماشین آلات برای تولید منسوجات و لیسسه و جرم	۲۰۵/۹	۱۰۰/۰	۱۰۵/۹	۱۰۰/۰	۵۷/۸
۲۸۲۹	تولید سایر ماشین آلات با کاربرد خاص	۱۳۴/۲	۱۰۰/۰	۳۴/۲	۱۰۰/۰	۲/۹
۲۹	صنایع تولید وسایل نقلیه موتوری، تریلر و نیم تریلر	۱۸۷/۵	۱۰۰/۰	۸۷/۵	۱۰۰/۰	۴۳/۹
۲۹۱۰	تولید وسایل نقلیه موتوری	۲۱۴/۰	۱۰۰/۰	۱۱۴/۰	۱۰۰/۰	۶۴/۰
۲۹۲۰	تولید بدنه و اتاق برای وسایل نقلیه موتوری و ساخت تریلر و نیم تریلر	۱۵۸/۸	۱۰۰/۰	۵۸/۸	۱۰۰/۰	۲۱/۶
۲۹۳۰	تولید قطعات و لوازم الحاقی وسایل نقلیه موتوری	۱۳۰/۷	۱۰۰/۰	۳۰/۷	۱۰۰/۰	۰/۱
۳۰	صنایع تولید سایر وسایل نقلیه	۱۲۵/۸	۱۰۰/۰	۲۵/۸	۱۰۰/۰	-۳/۶
۳۰۱۱	تولید و تعمیر کشتی و سازه های شناور	۱۱۸/۶	۱۰۰/۰	۱۸/۶	۱۰۰/۰	-۹/۱
۳۰۲۰	تولید و تعمیر لورموتو و سایر تجهیزات ریلی	۱۶۶/۹	۱۰۰/۰	۶۶/۹	۱۰۰/۰	۲۷/۹
۳۰۹۱	تولید موتور سیکلت	۱۹۵/۶	۱۰۰/۰	۹۵/۶	۱۰۰/۰	۴۹/۹
۳۱	تولید مبله مان	۱۰۴/۹	۱۰۰/۰	۴/۹	۱۰۰/۰	-۱۹/۶
۳۱۰۰	تولید مبله مان	۱۰۴/۹	۱۰۰/۰	۴/۹	۱۰۰/۰	-۱۹/۶

ادامه جدول شماره ۱۵

شاخص مزد و حقوق و مزایای سرانه کارکنان (قبل و بعد از تعدیل) به تولید سرانه کارکنان به قیمت ثابت در کارگاه‌های بزرگ صنعتی کشور
($1000=1390$)

کد فعالیت	شاخص مزد و حقوق و مزایای سرانه کارکنان (قبل از تعدیل) به تولید سرانه کارکنان به قیمت ثابت	سال		شاخص مزد و حقوق و مزایای سرانه کارکنان (بعد از تعدیل) به تولید سرانه کارکنان به قیمت ثابت	سال		نوع فعالیت
		۱۳۹۰	۱۳۹۱		۱۳۹۰	۱۳۹۱	
۳۲	تولید سایر محصولات طبقه بندی نشده در جای دیگر	۱۰۰/۰	۱۵۷/۸	۵۷/۸	۱۲۰/۸	۱۰۰/۰	
۳۲۵۰	ساخت ملزومات و وسایل پزشکی ، دندانپزشکی و وسایل ارتوپدی	۱۰۰/۰	۱۳۱/۲	۳۱/۲	۱۰۰/۵	۱۰۰/۰	
۳۲۹۰	تولید سایر محصولات طبقه بندی نشده در جای دیگر	۱۰۰/۰	۴۱۳/۶	۳۱۳/۶	۳۱۷/۱	۱۰۰/۰	
۳۳	تعمیر و نصب ماشین آلات و تجهیزات	۱۰۰/۰	۲۶۷/۰	۱۶۷/۰	۲۰۴/۷	۱۰۰/۰	
۳۳۱۴	تعمیر تجهیزات برقی	۱۰۰/۰	۲۶۷/۰	۱۶۷/۰	۲۰۴/۷	۱۰۰/۰	

جدول شماره ۱۶
ارزش محصول کارگاه‌های بزرگ صنعتی کشور در استان‌های مختلف به قیمت جاری

(میلیون ریال)

ردیف	نام استان	سال		درصد سهم هر یک از استان‌ها نسبت به کل	
		۱۳۹۰	۱۳۹۱	۱۳۹۰	۱۳۹۱
	ک	۱۴۳۵۴۳۱۷۴۸	۱۸۴۱۱۰۳۵۶۵	۱۰۰/۰	۱۰۰/۰
۱	تهران	۳۹۶۵۶۲۵۰۲	۳۵۶۱۸۴۶۸۸	۲۷/۶	۱۹/۳
۲	آذربایجان شرقی	۴۸۲۶۵۰۸۶	۷۰۳۴۲۹۴۲	۳/۴	۳/۸
۳	آذربایجان غربی	۸۲۲۹۸۸۷	۱۱۰۳۰۹۵۶	۰/۶	۰/۶
۴	اردبیل	۲۴۰۳۴۹۵	۳۷۶۳۱۲۶	۰/۲	۰/۲
۵	اصفهان	۱۴۲۱۱۸۶۷۲	۲۲۶۰۱۸۰۸۰	۹/۹	۱۲/۳
۶	البرز	۵۰۹۶۸۸۷۵	۵۵۲۲۲۳۱۳	۳/۶	۳/۰
۷	ایلام	۸۶۱۵۳۶	۱۳۲۲۱۰۶	۰/۱	۰/۱
۸	بوشهر	۱۵۵۴۴۶۰۰۶	۲۲۸۲۹۷۳۲۲	۱۰/۸	۱۲/۴
۹	چهارمحال و بختیاری	۶۹۳۹۹۳۳	۹۹۸۹۳۵۲	۰/۵	۰/۵
۱۰	خراسان جنوبی	۲۵۴۳۴۱۲	۳۷۷۷۳۰۹	۰/۲	۰/۲
۱۱	خراسان رضوی	۴۷۶۴۲۱۵۹	۶۰۹۹۶۷۶۴	۳/۳	۳/۳
۱۲	خراسان شمالی	۵۹۰۴۴۴۰	۸۱۲۳۱۹۸	۰/۴	۰/۴
۱۳	خوزستان	۱۹۰۱۵۰۰۳۸	۲۹۳۴۱۲۵۲۲	۱۳/۲	۱۵/۹
۱۴	زنجان	۲۰۹۶۱۴۱۷	۲۸۲۲۵۸۸۷	۱/۵	۱/۵
۱۵	سمنان	۱۷۰۱۵۸۸۱	۱۹۲۴۰۲۹۶	۱/۲	۱/۰
۱۶	سیستان و بلوچستان	۱۹۵۴۲۷۹	۲۴۰۹۲۲۳	۰/۱	۰/۱
۱۷	فارس	۲۳۴۶۵۱۶۲	۳۳۲۲۶۲۴۲	۱/۶	۱/۸
۱۸	قزوین	۵۴۵۹۳۶۰۶	۶۸۲۱۱۲۸۲	۳/۸	۳/۷
۱۹	قم	۹۶۲۷۳۲۴	۱۱۳۱۴۱۱۰	۰/۷	۰/۶
۲۰	کردستان	۱۹۳۶۹۵۰	۲۵۱۶۰۹۲	۰/۱	۰/۱
۲۱	کرمان	۶۲۹۹۳۴۳۶	۹۲۳۶۶۳۳۰	۴/۴	۵/۰
۲۲	کرمانشاه	۱۰۲۳۶۷۴۳	۱۳۴۶۷۰۰۴	۰/۷	۰/۷
۲۳	کهگیلویه و بویراحمد	۴۸۳۸۹۴	۶۸۷۸۲۳	*	*
۲۴	گلستان	۵۵۵۵۸۶۶	۷۲۰۴۳۲۶	۰/۴	۰/۴
۲۵	گیلان	۲۷۸۰۰۱۶۹	۲۹۷۶۴۸۹۷	۱/۹	۱/۶
۲۶	لرستان	۷۲۷۷۳۵۷	۱۰۳۴۹۲۴۸	۰/۵	۰/۶
۲۷	مازندران	۲۸۷۲۶۵۲۵	۴۰۲۲۹۸۶۱	۲/۰	۲/۲
۲۸	مرکزی	۵۹۱۹۴۲۲۰	۸۳۵۳۸۳۵۲	۴/۱	۴/۵
۲۹	هرمزگان	۱۲۲۷۲۴۵۱	۲۲۳۱۳۰۰۴	۰/۹	۱/۲
۳۰	همدان	۷۴۵۸۵۳۰	۱۱۳۳۶۷۱۳	۰/۵	۰/۶
۳۱	یزد	۲۵۸۴۱۸۹۷	۳۶۲۲۲۱۹۶	۱/۸	۲/۰

جدول شماره ۱۷
ارزش محصول کارگاه‌های بزرگ صنعتی کشور در استان‌های مختلف به قیمت ثابت
(میلیون ریال)

ردیف	نام استان	سال		درصد سهم هر یک از استان‌ها نسبت به کل	
		۱۳۹۱	۱۳۹۰	۱۳۹۱	۱۳۹۰
	ک	۱۲۸۲۱۸۶۱۳۲	۱۴۳۵۴۳۱۷۴۸	۱۰۰/۰	۱۰۰/۰
۱	تهران	۲۶۲۵۰۸۲۱۷	۳۹۶۵۶۲۵۰۲	۲۰/۵	۲۷/۶
۲	آذربایجان شرقی	۵۱۲۸۳۲۳۴	۴۸۲۶۵۰۸۶	۴/۰	۳/۴
۳	آذربایجان غربی	۸۵۷۰۲۳۶	۸۲۲۹۸۸۷	۰/۷	۰/۶
۴	اردبیل	۲۸۴۸۱۵۷	۲۴۰۳۴۹۵	۰/۲	۰/۲
۵	اصفهان	۱۵۵۹۳۶۱۸۶	۱۴۲۱۱۸۶۷۲	۱۲/۲	۹/۹
۶	البرز	۴۲۰۰۳۱۹۶	۵۰۹۶۸۱۷۵	۳/۳	۳/۶
۷	ایلام	۱۰۹۴۸۶۲	۸۶۱۵۳۶	۰/۱	۰/۱
۸	بوشهر	۱۴۶۴۷۳۲۶۸	۱۵۵۴۴۶۰۰۶	۱۱/۴	۱۰/۸
۹	چهارمحال و بختیاری	۷۲۱۹۷۴۲	۶۹۳۹۹۳۳	۰/۶	۰/۵
۱۰	خراسان جنوبی	۲۶۹۵۶۶۹	۲۵۴۳۴۱۲	۰/۲	۰/۲
۱۱	خراسان رضوی	۴۵۳۶۳۳۹۴	۴۷۶۴۲۱۵۹	۳/۵	۳/۳
۱۲	خراسان شمالی	۵۵۴۸۳۵۷	۵۹۰۴۴۴۰	۰/۴	۰/۴
۱۳	خوزستان	۱۹۱۶۹۸۷۳۶	۱۹۰۱۵۰۰۳۸	۱۵/۰	۱۳/۲
۱۴	زنجان	۱۹۶۴۴۲۳۸	۲۰۹۶۱۴۱۷	۱/۵	۱/۵
۱۵	سمنان	۱۴۰۵۱۳۹۶	۱۷۰۱۵۸۸۱	۱/۱	۱/۲
۱۶	سیستان و بلوچستان	۱۸۴۵۶۹۵	۱۹۵۴۲۷۹	۰/۱	۰/۱
۱۷	فارس	۲۳۶۳۳۵۲۱	۲۳۴۶۵۱۶۲	۱/۸	۱/۶
۱۸	قزوین	۵۰۴۷۱۴۳۴	۵۴۵۹۳۶۰۶	۳/۹	۳/۸
۱۹	قم	۸۱۵۸۱۹۸	۹۶۲۷۳۲۴	۰/۶	۰/۷
۲۰	کردستان	۲۰۲۹۳۶۵	۱۹۳۶۹۵۰	۰/۲	۰/۱
۲۱	کرمان	۶۰۹۲۱۵۰۸	۶۲۹۹۳۴۳۶	۴/۸	۴/۴
۲۲	کرمانشاه	۹۷۶۷۹۵۷	۱۰۲۳۶۷۴۳	۰/۸	۰/۷
۲۳	کهگیلویه و بویراحمد	۵۱۱۷۹۴	۴۸۳۸۹۴	*	*
۲۴	گلستان	۵۱۹۸۶۴۰	۵۵۵۵۸۶۶	۰/۴	۰/۴
۲۵	گیلان	۲۱۴۹۹۸۲۹	۲۷۸۰۰۱۶۹	۱/۷	۱/۹
۲۶	لرستان	۷۵۸۷۲۴۶	۷۲۷۷۳۵۷	۰/۶	۰/۵
۲۷	مازندران	۲۷۹۱۱۱۶۶	۲۸۷۲۶۵۲۵	۲/۲	۲/۰
۲۸	مرکزی	۵۶۴۲۴۴۵۱	۵۹۱۹۴۲۲۰	۴/۴	۴/۱
۲۹	هرمزگان	۱۴۶۷۵۱۴۲	۱۲۲۷۲۴۵۱	۱/۱	۰/۹
۳۰	همدان	۸۴۱۶۴۳۹	۷۴۵۸۵۳۰	۰/۷	۰/۵
۳۱	یزد	۲۶۱۹۴۸۵۸	۲۵۸۴۱۸۹۷	۲/۰	۱/۸

جدول شماره ۱۸

شاخص ارزش محصول کارگاه‌های بزرگ صنعتی کشور در استان‌های مختلف به قیمت ثابت (۱۳۹۰=۱۰۰)

درصد تغییر سال ۱۳۹۱ نسبت به سال قبل	سال		نام استان	ردیف
	۱۳۹۱	۱۳۹۰		
-۱۱/۰	۸۹/۰	۱۰۰/۰	شاخص کل	
-۳۳/۸	۶۶/۲	۱۰۰/۰	تهران	۱
۶/۳	۱۰۶/۳	۱۰۰/۰	آذربایجان شرقی	۲
۴/۱	۱۰۴/۱	۱۰۰/۰	آذربایجان غربی	۳
۱۸/۵	۱۱۸/۵	۱۰۰/۰	اردبیل	۴
۹/۷	۱۰۹/۷	۱۰۰/۰	اصفهان	۵
-۱۷/۶	۸۲/۴	۱۰۰/۰	البرز	۶
۲۷/۱	۱۲۷/۱	۱۰۰/۰	ایلام	۷
-۵/۸	۹۴/۲	۱۰۰/۰	بوشهر	۸
۴/۰	۱۰۴/۰	۱۰۰/۰	چهارمحال و بختیاری	۹
۶/۰	۱۰۶/۰	۱۰۰/۰	خراسان جنوبی	۱۰
-۴/۸	۹۵/۲	۱۰۰/۰	خراسان رضوی	۱۱
-۶/۰	۹۴/۰	۱۰۰/۰	خراسان شمالی	۱۲
۰/۸	۱۰۰/۸	۱۰۰/۰	خوزستان	۱۳
۱۵/۴	۱۱۵/۴	۱۰۰/۰	زنجان	۱۴
-۱۷/۴	۸۲/۶	۱۰۰/۰	سمنان	۱۵
-۵/۶	۹۴/۴	۱۰۰/۰	سیستان و بلوچستان	۱۶
۰/۷	۱۰۰/۷	۱۰۰/۰	فارس	۱۷
-۷/۶	۹۲/۴	۱۰۰/۰	قزوین	۱۸
-۱۵/۳	۸۴/۷	۱۰۰/۰	قم	۱۹
۴/۸	۱۰۴/۸	۱۰۰/۰	کردستان	۲۰
-۳/۳	۹۶/۷	۱۰۰/۰	کرمان	۲۱
-۴/۶	۹۵/۴	۱۰۰/۰	کرمانشاه	۲۲
۵/۸	۱۰۵/۸	۱۰۰/۰	کهگیلویه و بویراحمد	۲۳
-۶/۴	۹۳/۶	۱۰۰/۰	گلستان	۲۴
-۲۲/۷	۷۷/۳	۱۰۰/۰	گیلان	۲۵
۴/۳	۱۰۴/۳	۱۰۰/۰	لرستان	۲۶
-۲/۸	۹۷/۲	۱۰۰/۰	مازندران	۲۷
-۴/۷	۹۵/۳	۱۰۰/۰	مرکزی	۲۸
۱۹/۶	۱۱۹/۶	۱۰۰/۰	هرمزگان	۲۹
۱۲/۸	۱۱۲/۸	۱۰۰/۰	همدان	۳۰
۱/۴	۱۰۱/۴	۱۰۰/۰	یزد	۳۱

جدول شماره ۱۹
تعداد کارکنان کارگاه‌های بزرگ صنعتی کشور در استان‌های مختلف
(ارقام به نفر)

ردیف	نام استان	سال		درصد سهم هر یک از استان‌ها نسبت به کل	
		۱۳۹۰	۱۳۹۱	۱۳۹۰	۱۳۹۱
	ک	۷۹۷۱۳۷	۷۸۳۶۲۸	۱۰۰/۰	۱۰۰/۰
۱	تهران	۱۸۶۰۵۱	۱۸۳۲۳۹	۲۳/۴	۲۳/۳
۲	آذربایجان شرقی	۴۶۸۶۴	۴۷۷۱۵	۶/۱	۵/۹
۳	آذربایجان غربی	۷۱۹۴	۷۴۸۲	۰/۹	۱/۰
۴	اردبیل	۳۸۹۶	۳۷۵۸	۰/۵	۰/۵
۵	اصفهان	۹۵۱۸۷	۹۳۵۵۳	۱۱/۹	۱۱/۹
۶	البرز	۴۵۹۳۷	۴۳۵۳۰	۵/۶	۵/۸
۷	ایلام	۶۸۳	۶۷۷	۰/۱	۰/۱
۸	بوشهر	۱۰۷۲۱	۱۰۴۴۲	۱/۳	۱/۳
۹	چهارمحال و بختیاری	۴۶۹۲	۴۶۱۸	۰/۶	۰/۶
۱۰	خراسان جنوبی	۲۳۲۸	۲۳۹۷	۰/۳	۰/۳
۱۱	خراسان رضوی	۵۳۲۶۵	۵۲۰۲۴	۶/۶	۶/۷
۱۲	خراسان شمالی	۵۵۰۸	۵۵۶۳	۰/۷	۰/۷
۱۳	خوزستان	۵۹۳۴۹	۵۷۵۱۸	۷/۳	۷/۴
۱۴	زنجان	۱۸۱۱۲	۱۷۷۹۴	۲/۳	۲/۳
۱۵	سمنان	۱۴۱۲۴	۱۳۲۳۶	۱/۷	۱/۸
۱۶	سیستان و بلوچستان	۱۹۰۷	۱۶۸۴	۰/۲	۰/۲
۱۷	فارس	۲۴۱۴۴	۲۴۶۱۲	۳/۱	۳/۰
۱۸	قزوین	۳۹۴۰۲	۳۷۶۱۰	۴/۸	۴/۹
۱۹	قم	۹۵۶۴	۹۱۵۱	۱/۲	۱/۲
۲۰	کردستان	۱۶۳۵	۱۶۴۵	۰/۲	۰/۲
۲۱	کرمان	۲۵۱۸۷	۲۶۷۹۳	۳/۴	۳/۲
۲۲	کرمانشاه	۶۸۱۶	۶۸۷۷	۰/۹	۰/۹
۲۳	کهگیلویه و بویراحمد	۱۴۴۵	۱۲۶۷	۰/۲	۰/۲
۲۴	گلستان	۴۵۳۸	۴۱۲۳	۰/۵	۰/۶
۲۵	گیلان	۱۹۷۲۸	۱۷۰۹۷	۲/۲	۲/۵
۲۶	لرستان	۵۵۴۵	۵۵۶۶	۰/۷	۰/۷
۲۷	مازندران	۲۳۰۷۶	۲۲۰۷۵	۲/۸	۲/۹
۲۸	مرکزی	۴۳۵۲۷	۴۲۵۰۹	۵/۴	۵/۵
۲۹	هرمزگان	۶۲۴۶	۷۰۳۰	۰/۹	۰/۸
۳۰	همدان	۵۲۳۵	۵۳۴۶	۰/۷	۰/۷
۳۱	یزد	۲۵۲۳۱	۲۶۷۰۱	۳/۴	۳/۲

جدول شماره ۲۰
شاخص اشتغال کارکنان کارگاه‌های بزرگ صنعتی کشور در استان‌های مختلف
(۱۳۹۰=۱۰۰)

درصد تغییر سال ۱۳۹۱ نسبت به سال قبل	سال		نام استان	ردیف
	۱۳۹۱	۱۳۹۰		
-۱/۷	۹۸/۳	۱۰۰/۰	شاخص کل	
-۱/۵	۹۸/۵	۱۰۰/۰	تهران	۱
۱/۸	۱۰۱/۸	۱۰۰/۰	آذربایجان شرقی	۲
۴/۰	۱۰۴/۰	۱۰۰/۰	آذربایجان غربی	۳
-۳/۶	۹۶/۴	۱۰۰/۰	اردبیل	۴
-۱/۷	۹۸/۳	۱۰۰/۰	اصفهان	۵
-۵/۲	۹۴/۸	۱۰۰/۰	البرز	۶
-۰/۹	۹۹/۱	۱۰۰/۰	ایلام	۷
-۲/۶	۹۷/۴	۱۰۰/۰	بوشهر	۸
-۱/۶	۹۸/۴	۱۰۰/۰	چهارمحال و بختیاری	۹
۳/۰	۱۰۳/۰	۱۰۰/۰	خراسان جنوبی	۱۰
-۲/۳	۹۷/۷	۱۰۰/۰	خراسان رضوی	۱۱
۱/۰	۱۰۱/۰	۱۰۰/۰	خراسان شمالی	۱۲
-۳/۱	۹۶/۹	۱۰۰/۰	خوزستان	۱۳
-۱/۸	۹۸/۲	۱۰۰/۰	زنجان	۱۴
-۶/۳	۹۳/۷	۱۰۰/۰	سمنان	۱۵
-۱۱/۷	۸۸/۳	۱۰۰/۰	سیستان و بلوچستان	۱۶
۱/۹	۱۰۱/۹	۱۰۰/۰	فارس	۱۷
-۴/۵	۹۵/۵	۱۰۰/۰	قزوین	۱۸
-۴/۳	۹۵/۷	۱۰۰/۰	قم	۱۹
-۰/۶	۱۰۰/۶	۱۰۰/۰	کردستان	۲۰
۶/۴	۱۰۶/۴	۱۰۰/۰	کرمان	۲۱
-۰/۹	۱۰۰/۹	۱۰۰/۰	کرمانشاه	۲۲
-۱۲/۳	۸۷/۷	۱۰۰/۰	کهگیلویه و بویراحمد	۲۳
-۹/۲	۹۰/۸	۱۰۰/۰	گلستان	۲۴
-۱۳/۳	۸۶/۷	۱۰۰/۰	گیلان	۲۵
-۰/۴	۱۰۰/۴	۱۰۰/۰	لرستان	۲۶
-۴/۳	۹۵/۷	۱۰۰/۰	مازندران	۲۷
-۲/۳	۹۷/۷	۱۰۰/۰	مرکزی	۲۸
۱۲/۶	۱۱۲/۶	۱۰۰/۰	هرمزگان	۲۹
۲/۱	۱۰۲/۱	۱۰۰/۰	همدان	۳۰
۵/۸	۱۰۵/۸	۱۰۰/۰	یزد	۳۱

جدول شماره ۲۱

مزد و حقوق و مزایای پرداختی به کارکنان کارگاه‌های بزرگ صنعتی کشور در استان‌های مختلف

(میلیون ریال)

ردیف	نام استان	سال		درصد سهم هر یک از استان‌ها نسبت به کل	
		۱۳۹۰	۱۳۹۱	۱۳۹۰	۱۳۹۱
	کل	۱۲۵۰۴۳۲۰۶	۱۴۳۲۵۵۱۴۲	۱۰۰/۰	۱۰۰/۰
۱	تهران	۳۲۷۱۴۳۰۹	۳۶۰۷۰۲۸۸	۲۶/۲	۲۵/۲
۲	آذربایجان شرقی	۵۶۴۳۸۴۹	۶۵۹۷۱۹۹	۴/۵	۴/۶
۳	آذربایجان غربی	۸۶۸۰۱۶	۹۹۸۳۰۷	۰/۷	۰/۷
۴	اردبیل	۴۱۸۸۲۹	۵۶۸۳۹۶	۰/۳	۰/۴
۵	اصفهان	۱۳۹۵۷۳۷۱	۱۶۸۷۰۲۴۳	۱۱/۲	۱۱/۸
۶	البرز	۶۲۸۸۸۱۸	۶۹۵۰۸۷۶	۵/۰	۴/۸
۷	ایلام	۱۴۱۴۲۱	۱۵۲۸۸۰	۰/۱	۰/۱
۸	بوشهر	۳۷۱۴۳۶۸	۴۰۱۳۳۹۳	۳/۰	۲/۸
۹	چهارمحال و بختیاری	۴۶۶۱۹۵	۵۵۳۴۰۶	۰/۴	۰/۴
۱۰	خراسان جنوبی	۲۷۶۹۲۵	۳۶۰۲۷۲	۰/۲	۰/۳
۱۱	خراسان رضوی	۵۶۵۱۸۹۱	۶۵۳۵۴۰۹	۴/۵	۴/۶
۱۲	خراسان شمالی	۹۱۵۴۶۰	۱۲۴۵۱۴۲	۰/۷	۰/۹
۱۳	خوزستان	۱۴۷۳۳۸۴۲	۱۵۷۸۲۷۶۴	۱۱/۸	۱۱/۰
۱۴	زنجان	۲۴۶۲۲۸۴	۲۷۵۴۵۵۲	۲/۰	۱/۹
۱۵	سمنان	۱۵۷۰۴۳۴	۱۶۷۴۳۵۸	۱/۳	۱/۲
۱۶	سیستان و بلوچستان	۲۸۱۹۹۳	۲۸۶۵۶۴	۰/۲	۰/۲
۱۷	فارس	۳۴۳۵۸۳۸	۴۱۸۸۵۸۱	۲/۷	۲/۹
۱۸	قزوین	۴۸۲۳۸۰۲	۵۱۵۹۰۱۰	۳/۹	۳/۶
۱۹	قم	۹۷۰۴۶۷	۱۰۶۹۷۰۰	۰/۸	۰/۷
۲۰	کردستان	۲۲۵۲۳۵	۲۳۹۹۶۸	۰/۲	۰/۲
۲۱	کرمان	۷۴۷۶۳۶۸	۹۵۵۶۰۴۹	۶/۰	۶/۷
۲۲	کرمانشاه	۹۷۷۱۴۰	۱۱۸۲۰۶۷	۰/۸	۰/۸
۲۳	کهگیلویه و بویراحمد	۱۹۴۱۹۵	۲۱۲۴۲۶	۰/۲	۰/۱
۲۴	گلستان	۴۸۴۵۱۹	۵۲۵۹۵۷	۰/۴	۰/۴
۲۵	گیلان	۲۰۶۲۰۴۲	۲۲۹۹۷۶۷	۱/۶	۱/۶
۲۶	لرستان	۹۰۸۵۵۲	۱۰۶۰۳۴۸	۰/۷	۰/۷
۲۷	مازندران	۲۵۹۴۶۸۶	۳۰۲۸۶۳۲	۲/۱	۲/۱
۲۸	مرکزی	۶۰۶۳۵۴۳	۷۰۸۲۰۶۶	۴/۸	۴/۹
۲۹	هرمزگان	۱۱۴۷۷۴۴	۱۸۱۲۸۵۰	۰/۹	۱/۳
۳۰	همدان	۶۵۸۷۶۶	۷۵۵۷۶۲	۰/۵	۰/۵
۳۱	یزد	۲۹۱۴۳۰۴	۳۶۶۷۹۱۰	۲/۳	۲/۶

جدول شماره ۲۲

شاخص سرانه دستمزد و مزایای پرداختی به کارکنان کارگاه‌های بزرگ صنعتی کشور در استان‌های مختلف
(۱۳۹۰=۱۰۰)

درصد تغییر سال ۱۳۹۱ نسبت به سال قبل	سال		نام استان	ردیف
	۱۳۹۱	۱۳۹۰		
۱۶/۵	۱۱۶/۵	۱۰۰/۰	شاخص کل	
۱۲/۰	۱۱۲/۰	۱۰۰/۰	تهران	۱
۱۴/۸	۱۱۴/۸	۱۰۰/۰	آذربایجان شرقی	۲
۱۰/۶	۱۱۰/۶	۱۰۰/۰	آذربایجان غربی	۳
۴۰/۷	۱۴۰/۷	۱۰۰/۰	اردبیل	۴
۲۳/۰	۱۲۳/۰	۱۰۰/۰	اصفهان	۵
۱۶/۶	۱۱۶/۶	۱۰۰/۰	البرز	۶
۹/۰	۱۰۹/۰	۱۰۰/۰	ایلام	۷
۱۰/۹	۱۱۰/۹	۱۰۰/۰	بوشهر	۸
۲۰/۶	۱۲۰/۶	۱۰۰/۰	چهارمحال و بختیاری	۹
۲۶/۳	۱۲۶/۳	۱۰۰/۰	خراسان جنوبی	۱۰
۱۸/۴	۱۱۸/۴	۱۰۰/۰	خراسان رضوی	۱۱
۳۴/۷	۱۳۴/۷	۱۰۰/۰	خراسان شمالی	۱۲
۱۰/۵	۱۱۰/۵	۱۰۰/۰	خوزستان	۱۳
۱۳/۹	۱۱۳/۹	۱۰۰/۰	زنجان	۱۴
۱۳/۸	۱۱۳/۸	۱۰۰/۰	سمنان	۱۵
۱۵/۱	۱۱۵/۱	۱۰۰/۰	سیستان و بلوچستان	۱۶
۱۹/۶	۱۱۹/۶	۱۰۰/۰	فارس	۱۷
۱۲/۰	۱۱۲/۰	۱۰۰/۰	قزوین	۱۸
۱۵/۲	۱۱۵/۲	۱۰۰/۰	قم	۱۹
۵/۹	۱۰۵/۹	۱۰۰/۰	کردستان	۲۰
۲۰/۲	۱۲۰/۲	۱۰۰/۰	کرمان	۲۱
۱۹/۹	۱۱۹/۹	۱۰۰/۰	کرمانشاه	۲۲
۲۴/۸	۱۲۴/۸	۱۰۰/۰	کهگیلویه و بویراحمد	۲۳
۱۹/۵	۱۱۹/۵	۱۰۰/۰	گلستان	۲۴
۲۸/۷	۱۲۸/۷	۱۰۰/۰	گیلان	۲۵
۱۶/۷	۱۱۶/۷	۱۰۰/۰	لرستان	۲۶
۲۲/۰	۱۲۲/۰	۱۰۰/۰	مازندران	۲۷
۱۹/۶	۱۱۹/۶	۱۰۰/۰	مرکزی	۲۸
۴۰/۳	۱۴۰/۳	۱۰۰/۰	هرمزگان	۲۹
۱۲/۳	۱۱۲/۳	۱۰۰/۰	همدان	۳۰
۱۸/۹	۱۱۸/۹	۱۰۰/۰	یزد	۳۱

جدول شماره ۲۳

تعداد کارگاه‌های بزرگ صنعتی مورد بررسی با وضعیت فعال بالای ۱۰۰ نفر کارکن در استان‌های مختلف

ردیف	نام استان	سال		درصد سهم هر یک از استان‌ها نسبت به کل	
		۱۳۹۰	۱۳۹۱	۱۳۹۰	۱۳۹۱
	ک	۲۰۱۳	۱۹۸۰	۱۰۰/۰	۱۰۰/۰
۱	تهران	۳۴۵	۳۳۷	۱۶/۹	۱۷/۵
۲	آذربایجان شرقی	۱۱۷	۱۱۹	۶/۰	۵/۸
۳	آذربایجان غربی	۲۵	۲۶	۱/۳	۱/۲
۴	اردبیل	۱۳	۱۲	۰/۶	۰/۶
۵	اصفهان	۲۳۴	۲۳۲	۱۱/۷	۱۱/۶
۶	البرز	۱۴۰	۱۳۸	۷/۰	۷/۰
۷	ایلام	۲	۲	۰/۱	۰/۱
۸	بوشهر	۱۶	۱۵	۰/۸	۰/۸
۹	چهارمحال و بختیاری	۱۸	۱۶	۰/۸	۰/۹
۱۰	خراسان جنوبی	۶	۶	۰/۳	۰/۳
۱۱	خراسان رضوی	۱۷۴	۱۷۵	۸/۸	۸/۶
۱۲	خراسان شمالی	۸	۸	۰/۴	۰/۴
۱۳	خوزستان	۷۴	۷۲	۳/۶	۳/۷
۱۴	زنجان	۵۴	۴۹	۲/۵	۲/۷
۱۵	سمنان	۵۱	۴۹	۲/۵	۲/۵
۱۶	سیستان و بلوچستان	۷	۶	۰/۳	۰/۳
۱۷	فارس	۶۵	۶۵	۳/۳	۳/۲
۱۸	قزوین	۱۳۱	۱۲۵	۶/۳	۶/۵
۱۹	قم	۴۲	۴۰	۲/۰	۲/۱
۲۰	کردستان	۷	۸	۰/۴	۰/۳
۲۱	کرمان	۴۷	۴۳	۲/۲	۲/۳
۲۲	کرمانشاه	۱۷	۱۷	۰/۹	۰/۸
۲۳	کهگیلویه و بویراحمد	۵	۵	۰/۳	۰/۲
۲۴	گلستان	۲۵	۲۱	۱/۱	۱/۲
۲۵	گیلان	۶۷	۶۴	۳/۲	۳/۳
۲۶	لرستان	۱۶	۱۷	۰/۹	۰/۸
۲۷	مازندران	۸۴	۸۴	۴/۲	۴/۲
۲۸	مرکزی	۱۰۷	۱۰۷	۵/۴	۵/۳
۲۹	هرمزگان	۱۶	۱۷	۰/۹	۰/۸
۳۰	همدان	۲۰	۲۱	۱/۱	۱/۰
۳۱	یزد	۸۰	۸۴	۴/۲	۴/۰