



بانک مرکزی جمهوری اسلامی ایران  
مدیریت کل آمارهای اقتصادی  
اداره آمار اقتصادی  
دایره آمار صنعتی

## شاخص تولید کارگاه‌های بزرگ صنعتی کشور

سال ۱۳۹۲

(۱۳۹۰=۱۰۰)

« نقل مطالب فقط با ذکر ماخذ مجاز است »

آبان ماه ۱۳۹۵



شاخص تولید کارگاه‌های بزرگ صنعتی کشور

سال ۱۳۹۲

(۱۳۹۰ = ۱۰۰)

کاهش ↘

درصد تغییر نسبت به دوره مشابه سال قبل

عنوان

۴/۰ ↘

شاخص تولید

## توضیحات:

- ۱- اختلاف در برخی سرجمع‌ها، به علت سرراست (روند) کردن ارقام است.
- ۲- در محاسبات مربوط به جداول از اعداد کامل استفاده شده است.

## علائم:

\* عدد نزدیک به صفر است.

## بسمه تعالی

بر اساس محاسبات انجام شده، شاخص کل تولید کارگاه‌های بزرگ صنعتی کشور (کارگاه‌های دارای ۱۰۰ نفر کارکن و بیشتر) در سال ۱۳۹۲ بر مبنای سال پایه ۱۳۹۰ به عدد ۸۸/۰ رسید که در مقایسه با سال ۱۳۹۱ معادل ۴/۰ درصد کاهش یافته است.

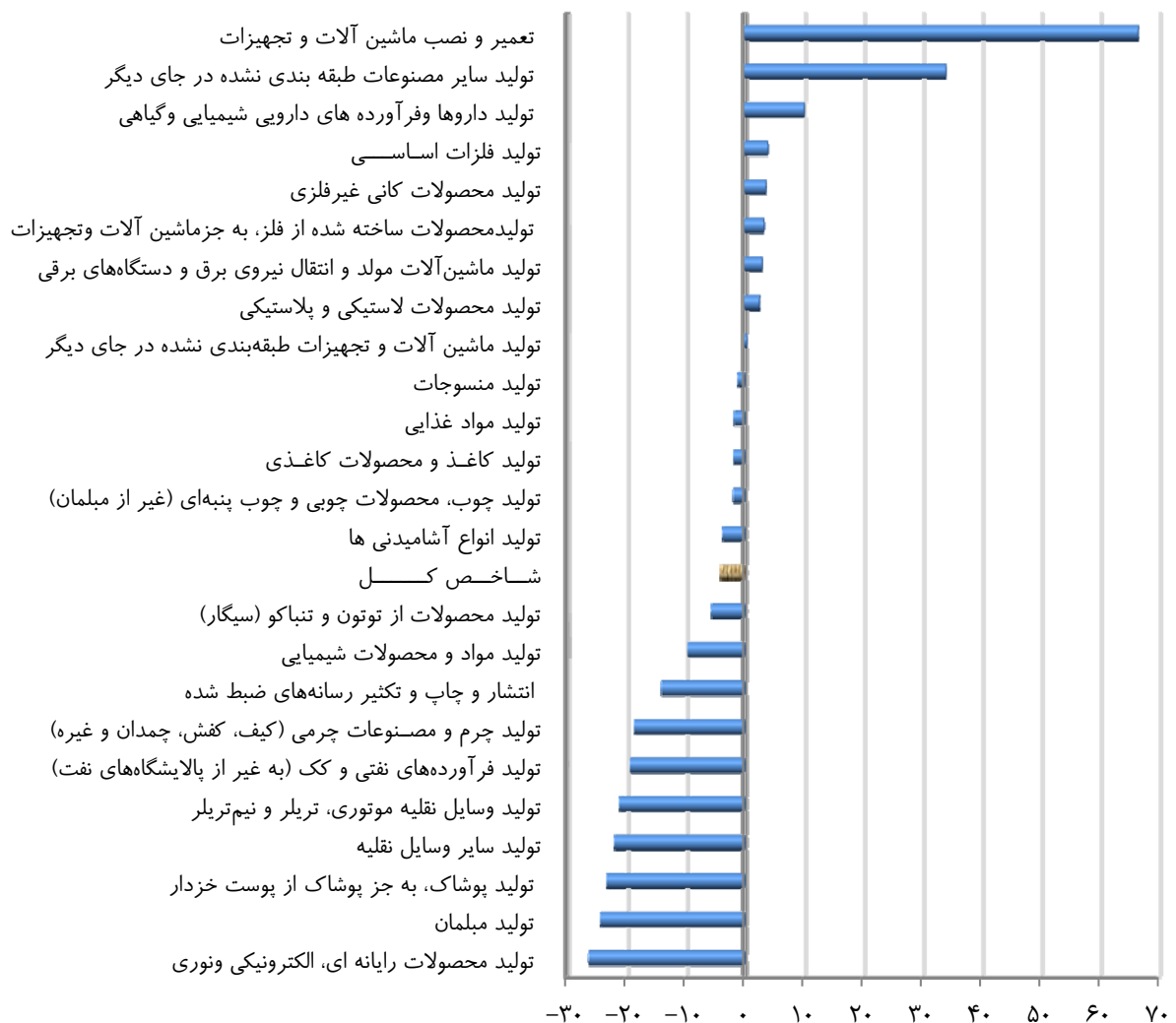
در سال ۱۳۹۲ شاخص تولید ۱۵ گروه صنعتی در مقایسه با سال ۱۳۹۱ کاهش داشته‌اند که گروه "تولید محصولات رایانه ای، الکترونیکی و نوری" با کاهشی معادل ۲۶/۳ درصد بیشترین میزان کاهش را تجربه کرده است. (جدول شماره ۲)

همچنین شاخص تولید ۹ گروه صنعتی دیگر در سال ۱۳۹۲ نسبت به سال ۱۳۹۱ افزایش داشته‌اند که بیشترین افزایش معادل ۶۶/۶ درصد و متعلق به گروه "تعمیر و نصب ماشین آلات و تجهیزات" می‌باشد. (جدول شماره ۲)

در نمودار (۱) درصد تغییر شاخص تولید گروه‌های مختلف صنایع و شاخص کل در سال ۱۳۹۲ نسبت به سال قبل از آن نشان داده شده است.

### نمودار (۱)

#### درصد تغییرات شاخص تولید گروه‌های مختلف صنایع طی سال ۱۳۹۲ نسبت به سال ۱۳۹۱



در بین ۶ گروه صنعتی مهم که در جدول (۱) آمده و در مجموع حدود ۸۳ درصد ارزش افزوده کارگاه‌های بزرگ صنعتی را به خود اختصاص داده‌اند؛ شاخص تولید سه گروه " صنایع تولید فلزات اساسی"، " صنایع تولید محصولات کانی غیرفلزی (شامل سیمان، کاشی و ...)" و " صنایع تولید ماشین‌آلات مولد و انتقال نیروی برق و دستگاه‌های برقی" طی دوره سال ۱۳۹۲ به ترتیب افزایشی معادل ۳/۹، ۳/۵ و ۲/۹ درصد داشته‌اند و سایر گروه‌های صنعتی مهم کاهش شاخص تولید را تجربه کرده‌اند.

### جدول شماره (۱)

درصد تغییر شاخص تولید گروه های صنعتی مهم

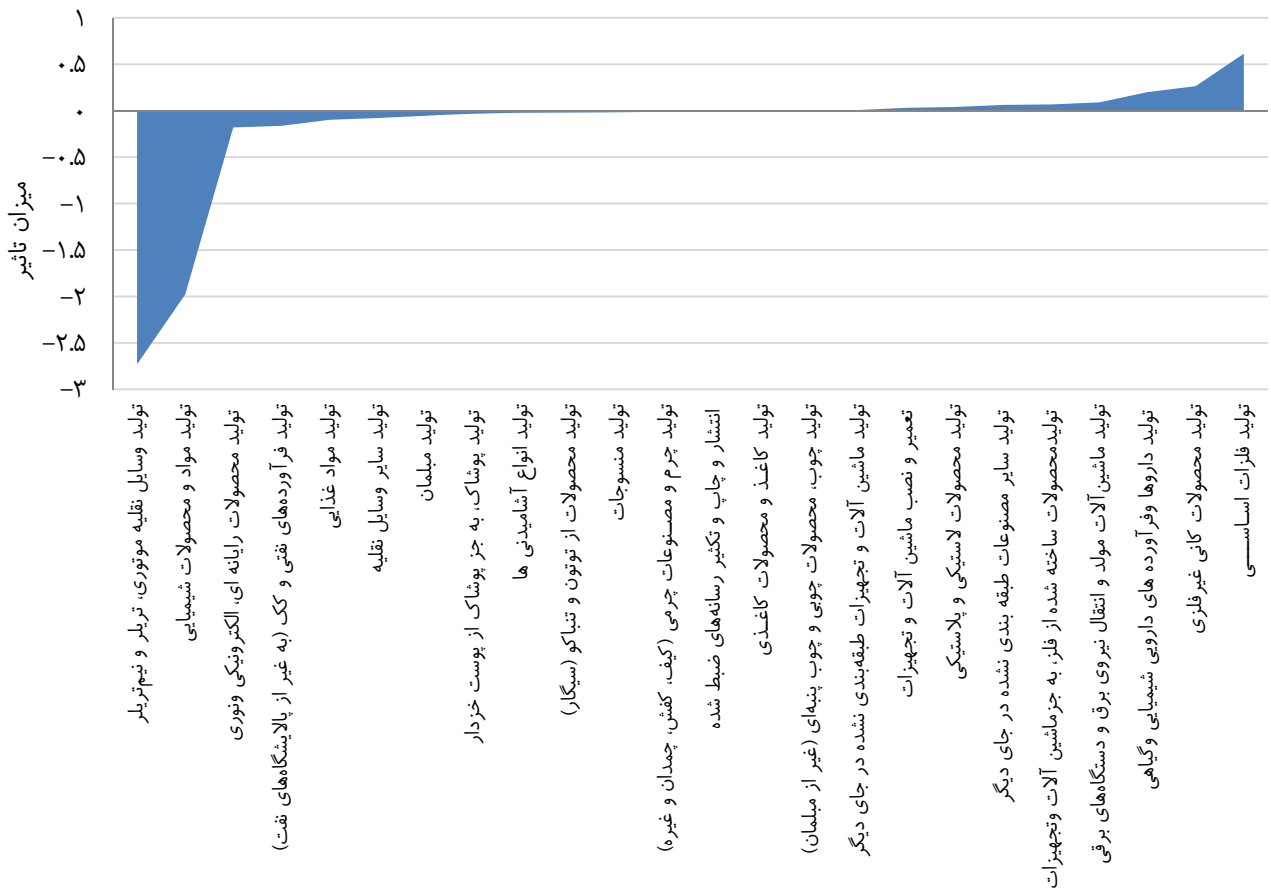
در سال ۱۳۹۲ نسبت به سال ۱۳۹۱

| کد صنعت | گروه صنایع تولید   | ضریب ارزش افزوده صنعت (۱۳۹۰=۱۰۰) | درصد تغییر شاخص تولید |
|---------|--|----------------------------------|-----------------------|
| ۲۰      | صنایع تولید مواد و محصولات شیمیایی                               | ۲۶/۱۶                            | -۹/۵                  |
| ۲۴      | صنایع تولید فلزات اساسی  | ۱۹/۹۸                            | ۳/۹                   |
| ۲۹      | صنایع تولید وسایل نقلیه موتوری، تریلر و نیم‌تریلر                | ۱۶/۳۳                            | -۲۱/۱                 |
| ۲۳      | صنایع تولید محصولات کانی غیرفلزی (شامل سیمان، کاشی و ...)        | ۹/۴۵                             | ۳/۵                   |
| ۱۰      | صنایع تولید مواد غذایی   | ۷/۴۰                             | -۱/۷                  |
| ۲۷      | صنایع تولید ماشین‌آلات مولد و انتقال نیروی برق و دستگاه‌های برقی | ۳/۹۸                             | ۲/۹                   |

با در نظر گرفتن ضریب ارزش افزوده صنایع و درصد تغییر شاخص تولید آن‌ها مشخص می‌گردد که گروه‌های " صنایع تولید وسایل نقلیه موتوری، تریلر و نیم‌تریلر" و " صنایع تولید مواد و محصولات شیمیایی" بیشترین تاثیر منفی و " صنایع تولید فلزات اساسی" بیشترین تاثیر مثبت را بر شاخص کل داشته‌اند. در نمودار (۲) اثر تغییرات تولید گروه‌های صنعتی مختلف بر تغییر شاخص کل محاسبه و ترسیم گردیده است. می‌توان در این نمودار، گروه‌های صنعتی تاثیرگذار بر شاخص کل تولید و جهت اثر این گروه‌ها را مشاهده نمود.

## نمودار (۲)

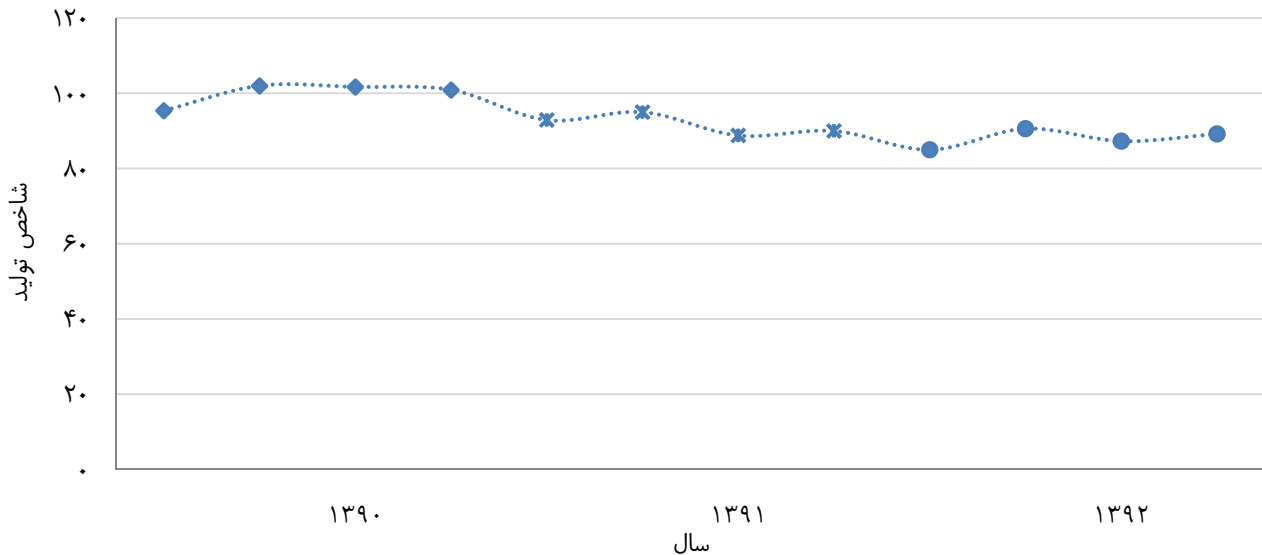
### اثر تغییرات تولید گروه های صنعتی مختلف بر تغییر شاخص کل تولید



نمودار (۳) نیز روند تغییرات فصلی شاخص کل تولید در کارگاه های بزرگ صنعتی کشور را از سه ماهه اول سال ۱۳۹۰ الی سه ماهه چهارم سال ۱۳۹۲ نشان می دهد.

## نمودار (۳)

### تغییرات فصلی شاخص تولید از سه ماهه اول سال ۱۳۹۰ الی سه ماهه چهارم سال ۱۳۹۲



جدول شماره (۲)

## شاخص تولید کارگاه‌های بزرگ صنعتی کشور به تفکیک سه ماهه های مختلف

(۱۰۰=۱۳۹۰)

| کد<br>فعالیت | نام صنعت   | ضرایب | سه ماهه اول |       | سه ماهه دوم |       | سه ماهه سوم |       | سه ماهه چهارم |       | سال   |       | درصد<br>تغییر<br>نسبت به<br>سال قبل |       |
|--------------|--|-------|-------------|-------|-------------|-------|-------------|-------|---------------|-------|-------|-------|-------------------------------------|-------|
|              |  |       | ۱۳۹۲        | ۱۳۹۱  | ۱۳۹۲        | ۱۳۹۱  | ۱۳۹۲        | ۱۳۹۱  | ۱۳۹۲          | ۱۳۹۱  | ۱۳۹۲  | ۱۳۹۱  |                                     |       |
|              |  |       |             |       |             |       |             |       |               |       |       |       |                                     |       |
|              | شاخص کل  |       | ۱۰۰/۰       | ۹۲/۹  | ۸۵/۰        | ۹۵/۰  | ۹۰/۶        | ۸۸/۹  | ۸۷/۳          | ۹۰/۰  | ۸۹/۲  | ۹۱/۷  | ۸۸/۰                                | -۴/۰  |
| ۱۰           | صنایع تولید مواد غذایی   | ۷/۴۰  | ۹۱/۲        | ۸۹/۳  | ۹۴/۰        | ۹۳/۱  | ۱۱۲/۴       | ۱۰۸/۹ | ۱۰۸/۰         | ۱۰۵/۸ | ۱۰۱/۲ | ۹۹/۵  | ۹۹/۵                                | -۱/۷  |
| ۱۱           | صنایع تولید انواع آشامیدنی ها                                    | ۰/۸۲  | ۱۱۰/۰       | ۹۲/۹  | ۱۲۳/۰       | ۱۱۵/۲ | ۸۶/۱        | ۸۸/۳  | ۷۸/۰          | ۸۶/۴  | ۹۹/۳  | ۹۵/۷  | ۹۵/۷                                | -۳/۶  |
| ۱۲           | صنایع تولید محصولات از توتون و تنباکو (سیگار)                    | ۰/۴۷  | ۱۱۰/۹       | ۱۰۷/۹ | ۱۳۲/۱       | ۱۰۶/۳ | ۱۰۲/۲       | ۹۰/۴  | ۷۴/۹          | ۹۲/۱  | ۱۰۵/۰ | ۹۹/۲  | ۹۹/۲                                | -۵/۵  |
| ۱۳           | صنایع تولید منسوجات  | ۱/۸۱  | ۸۷/۲        | ۸۸/۶  | ۹۹/۶        | ۹۵/۹  | ۱۰۴/۱       | ۱۰۴/۲ | ۱۱۵/۲         | ۱۱۳/۰ | ۱۰۱/۵ | ۱۰۰/۴ | ۱۰۰/۴                               | -۱/۱  |
| ۱۴           | تولید پوشاک، به جز پوشاک از پوست خردار                           | ۰/۱۶  | ۱۰۳/۸       | ۸۶/۲  | ۱۰۶/۳       | ۷۱/۵  | ۱۱۰/۲       | ۸۱/۴  | ۱۰۴/۷         | ۸۷/۳  | ۱۰۶/۳ | ۸۱/۶  | ۸۱/۶                                | -۲۳/۲ |
| ۱۵           | صنایع تولید چرم و مصنوعات چرمی (کیف، کفش، چمدان و غیره)          | ۰/۰۸  | ۹۱/۴        | ۸۰/۵  | ۱۰۴/۴       | ۷۵/۱  | ۱۰۴/۴       | ۸۵/۰  | ۹۶/۸          | ۷۷/۱  | ۹۷/۵  | ۷۹/۴  | ۷۹/۴                                | -۱۸/۶ |
| ۱۶           | صنایع تولید چوب، محصولات چوبی و چوب پنبه‌ای (غیر از مبلمان)      | ۰/۳۰  | ۱۰۰/۲       | ۱۰۰/۳ | ۱۰۳/۶       | ۱۰۱/۳ | ۱۰۲/۲       | ۱۰۲/۷ | ۱۰۶/۳         | ۱۰۰/۵ | ۱۰۳/۱ | ۱۰۱/۲ | ۱۰۱/۲                               | -۱/۸  |
| ۱۷           | صنایع تولید کاغذ و محصولات کاغذی                                 | ۰/۴۸  | ۱۰۷/۴       | ۱۰۰/۵ | ۱۱۴/۴       | ۱۰۶/۸ | ۱۰۱/۳       | ۱۰۳/۹ | ۱۰۲/۱         | ۱۰۶/۲ | ۱۰۶/۳ | ۱۰۴/۴ | ۱۰۴/۴                               | -۱/۸  |
| ۱۸           | انتشار و چاپ و تکثیر رسانه‌های ضبط شده                           | ۰/۰۹  | ۹۸/۶        | ۹۱/۴  | ۱۱۶/۶       | ۱۱۹/۹ | ۹۵/۵        | ۷۱/۱  | ۱۰۳/۷         | ۷۴/۱  | ۱۰۳/۶ | ۸۹/۱  | ۸۹/۱                                | -۱۴/۰ |
| ۱۹           | صنایع تولید فرآورده‌های نفتی و کک (به غیر از پالایشگاه‌های نفت)  | ۱/۰۶  | ۱۰۱/۶       | ۸۲/۵  | ۱۰۸/۲       | ۸۱/۱  | ۱۲۱/۱       | ۸۶/۲  | ۸۴/۱          | ۸۵/۲  | ۱۰۳/۸ | ۸۳/۸  | ۸۳/۸                                | -۱۹/۳ |
| ۲۰           | صنایع تولید مواد و محصولات شیمیایی                               | ۲۶/۱۶ | ۱۰۸/۴       | ۹۶/۹  | ۱۰۸/۷       | ۹۶/۱  | ۹۵/۴        | ۹۰/۰  | ۹۰/۴          | ۸۱/۳  | ۱۰۰/۷ | ۹۱/۱  | ۹۱/۱                                | -۹/۵  |
| ۲۱           | تولید داروها و فرآورده های دارویی شیمیایی و گیاهی                | ۲/۵۰  | ۸۳/۵        | ۸۵/۸  | ۹۶/۷        | ۱۱۷/۶ | ۱۰۸/۸       | ۱۲۲/۹ | ۱۱۹/۶         | ۱۲۳/۶ | ۱۰۲/۲ | ۱۱۲/۵ | ۱۱۲/۵                               | ۱۰/۱  |
| ۲۲           | صنایع تولید محصولات لاستیکی و پلاستیکی                           | ۲/۰۰  | ۹۵/۲        | ۹۸/۹  | ۱۰۳/۲       | ۱۰۵/۹ | ۹۵/۹        | ۹۹/۳  | ۱۰۵/۷         | ۱۰۵/۹ | ۱۰۰/۰ | ۱۰۲/۵ | ۱۰۲/۵                               | ۲/۵   |
| ۲۳           | صنایع تولید محصولات کانی غیرفلزی                                 | ۹/۴۵  | ۱۰۰/۰       | ۱۱۲/۲ | ۱۰۵/۷       | ۱۲۰/۳ | ۱۰۲/۸       | ۱۰۱/۱ | ۱۰۱/۶         | ۹۰/۶  | ۱۰۲/۵ | ۱۰۶/۱ | ۱۰۶/۱                               | ۳/۵   |
| ۲۴           | صنایع تولید فلزات اساسی  | ۱۹/۹۸ | ۱۱۰/۴       | ۱۰۴/۲ | ۱۰۵/۰       | ۱۰۸/۱ | ۹۰/۳        | ۱۰۰/۵ | ۹۶/۸          | ۱۰۵/۳ | ۱۰۰/۶ | ۱۰۴/۵ | ۱۰۴/۵                               | ۳/۹   |
| ۲۵           | تولید محصولات ساخته شده از فلز، به جز ماشین آلات و تجهیزات       | ۲/۶۶  | ۷۵/۳        | ۷۵/۱  | ۸۴/۳        | ۸۳/۳  | ۸۲/۰        | ۸۱/۵  | ۹۲/۶          | ۱۰۵/۳ | ۸۳/۶  | ۸۶/۳  | ۸۶/۳                                | ۳/۲   |
| ۲۶           | تولید محصولات رایانه ای، الکترونیکی و نوری                       | ۰/۸۷  | ۹۸/۱        | ۶۷/۹  | ۱۰۳/۰       | ۷۳/۵  | ۹۸/۴        | ۸۸/۱  | ۱۲۶/۵         | ۸۴/۳  | ۱۰۶/۵ | ۷۸/۵  | ۷۸/۵                                | -۲۶/۳ |
| ۲۷           | صنایع تولید ماشین‌آلات مولد و انتقال نیروی برق و دستگاه‌های برقی | ۳/۹۸  | ۷۶/۸        | ۷۸/۸  | ۹۰/۷        | ۸۲/۸  | ۷۹/۶        | ۸۰/۵  | ۸۷/۱          | ۱۰۲/۰ | ۸۳/۶  | ۸۶/۰  | ۸۶/۰                                | ۲/۹   |
| ۲۸           | صنایع تولید ماشین‌آلات و تجهیزات طبقه‌بندی نشده در جای دیگر      | ۲/۳۷  | ۷۶/۴        | ۶۷/۳  | ۸۴/۲        | ۷۱/۷  | ۷۹/۲        | ۷۳/۵  | ۷۳/۹          | ۷۳/۹  | ۱۰۲/۴ | ۷۸/۷  | ۷۸/۷                                | ۰/۴   |
| ۲۹           | صنایع تولید وسایل نقلیه موتوری، تریلر و نیم‌تریلر                | ۱۶/۳۳ | ۵۲/۶        | ۲۸/۹  | ۵۴/۷        | ۴۱/۷  | ۵۴/۱        | ۴۵/۳  | ۵۸/۷          | ۵۷/۶  | ۵۵/۰  | ۴۳/۴  | ۴۳/۴                                | -۲۱/۱ |
| ۳۰           | صنایع تولید سایر وسایل نقلیه                                     | ۰/۴۵  | ۸۲/۷        | ۶۱/۱  | ۸۱/۰        | ۶۱/۸  | ۷۹/۱        | ۶۲/۶  | ۷۹/۹          | ۶۶/۵  | ۸۰/۷  | ۶۳/۰  | ۶۳/۰                                | -۲۱/۹ |
| ۳۱           | تولید مبلمان   | ۰/۲۸  | ۸۵/۹        | ۷۷/۷  | ۸۵/۰        | ۶۳/۳  | ۹۸/۴        | ۶۷/۹  | ۹۶/۳          | ۶۷/۸  | ۹۱/۴  | ۶۹/۲  | ۶۹/۲                                | -۲۴/۳ |
| ۳۲           | تولید سایر مصنوعات طبقه بندی نشده در جای دیگر                    | ۰/۲۳  | ۵۲/۹        | ۶۸/۹  | ۵۲/۹        | ۹۰/۴  | ۶۲/۸        | ۹۵/۹  | ۷۳/۵          | ۶۹/۳  | ۶۰/۵  | ۸۱/۱  | ۸۱/۱                                | ۳۴/۰  |
| ۳۳           | تعمیر و نصب ماشین‌آلات و تجهیزات                                 | ۰/۰۶  | ۲۱/۶        | ۲۰/۲  | ۱۲/۵        | ۴۶/۶  | ۱۴/۵        | ۵۶/۸  | ۶۷/۵          | ۶۹/۴  | ۲۹/۰  | ۴۸/۳  | ۴۸/۳                                | ۶۶/۶  |