




## خلاصه نتایج شاخص بهای تولیدکننده در ایران

بهمن ماه ۱۳۹۵

(۱۳۹۰=۱۰۰)

افزایش 

ثابت یا تقریباً بدون تغییر 

کاهش 

درصد تغییر نسبت به

ماه مشابه سال قبل		ماه قبل		گروه‌های اصلی
۸/۹		۰/۲		<b>شاخص کل</b>
				<b>گروه‌های اصلی:</b>
۵/۲		۱/۲		۱- کشاورزی، جنگلداری و ماهیگیری
۱۱/۳		۰/۰		۲- ساخت (صنعت)
۳/۰		۰/۱		۳- حمل و نقل و انبارداری
۱۰/۵		۰/۵		۴- هتل و رستوران
۷/۲		۰/۱		۵- اطلاعات و ارتباطات
۱۱/۷		۰/۰		۶- آموزش
۱۷/۵		۰/۳		۷- بهداشت و مددکاری اجتماعی
۱۱/۷		۰/۸		۸- سایر فعالیتهای خدمات عمومی، اجتماعی و شخصی
				<b>گروه اختصاصی:</b>
۷/۸		۰/۱		خدمات