



بانک مرکزی جمهوری اسلامی ایران  
مدیریت کل آمارهای اقتصادی  
اداره آمار اقتصادی  
دایره آمار صنعتی

## شاخص تولید کارگاه‌های بزرگ صنعتی کشور (مقدماتی)

نه ماهه اول سال ۱۳۹۵

(۱۳۹۰=۱۰۰)

« نقل مطالب فقط با ذکر ماخذ مجاز است »


اسفند ماه ۱۳۹۵



شاخص تولید کارگاه‌های بزرگ صنعتی کشور


نه ماهه اول سال ۱۳۹۵

(۱۳۹۰ = ۱۰۰)

افزایش 

درصد تغییر نسبت به دوره مشابه سال قبل

عنوان

۶/۸ 

شاخص تولید

## توضیحات:

- ۱- اختلاف در برخی سرجمع‌ها، به علت سرراست (روند) کردن ارقام است.
- ۲- در محاسبات مربوط به جداول از اعداد کامل استفاده شده است.

## علائم:

\* عدد نزدیک به صفر است.

## بسمه تعالی

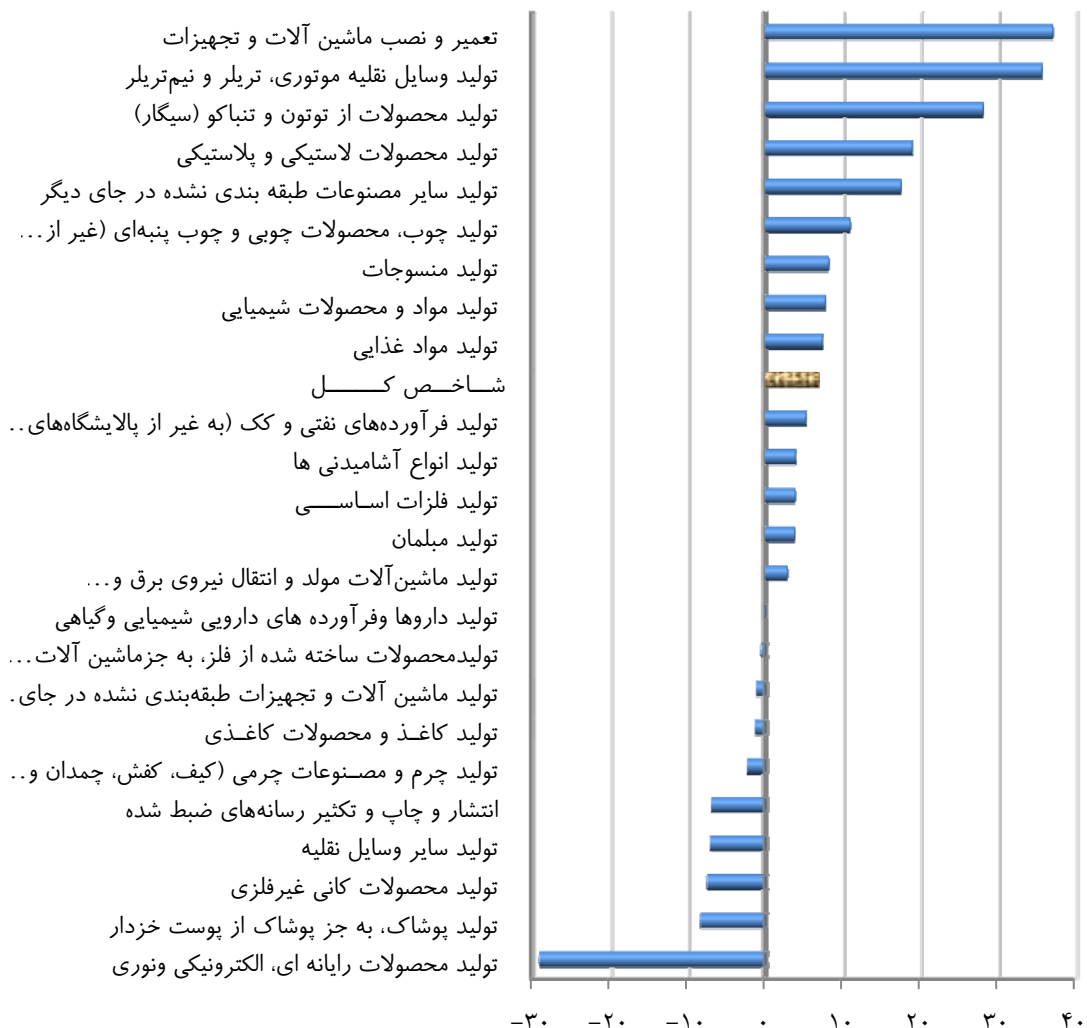
بر اساس محاسبات انجام شده، شاخص کل تولید کارگاه‌های بزرگ صنعتی کشور (کارگاه‌های دارای ۱۰۰ نفر کارکن و بیشتر) در نه ماهه اول سال ۱۳۹۵ بر مبنای سال پایه ۱۳۹۰ به عدد ۹۶/۹ رسید که در مقایسه با نه ماهه اول سال ۱۳۹۴ معادل ۶/۸ درصد افزایش یافته است.

در نه ماهه اول سال ۱۳۹۵ شاخص تولید ۱۴ گروه صنعتی در مقایسه با دوره مشابه سال ۱۳۹۴ افزایش داشته‌اند که گروه "تعمیر و نصب ماشین آلات و تجهیزات" با افزایشی معادل ۳۷/۰ درصد بیشترین میزان افزایش را تجربه کرده است. (جدول شماره ۲)

همچنین شاخص تولید ۹ گروه صنعتی دیگر در نه ماهه اول سال ۱۳۹۵ نسبت به دوره مشابه سال ۱۳۹۴ کاهش داشته‌اند که بیشترین کاهش معادل ۲۹/۰ درصد و متعلق به گروه "تولید محصولات رایانه ای، الکترونیکی و نوری" می‌باشد. شاخص تولید گروه "دارو و فرآورده های دارویی شیمیایی و گیاهی" نیز تقریباً ثابت بوده است. در نمودار (۱) درصد تغییر شاخص تولید گروه‌های مختلف صنایع و شاخص کل در نه ماهه اول سال ۱۳۹۵ نسبت به دوره مشابه سال قبل از آن نشان داده شده است.

### نمودار (۱)

درصد تغییرات شاخص تولید گروه‌های مختلف صنایع طی نه ماهه اول سال ۱۳۹۵ نسبت به دوره مشابه سال ۱۳۹۴



در بین ۶ گروه صنعتی مهم که در جدول (۱) آمده و در مجموع حدود ۸۳ درصد ارزش افزوده کارگاه‌های بزرگ صنعتی را به خود اختصاص داده‌اند؛ فقط شاخص تولید گروه " صنایع تولید محصولات کانی غیرفلزی (شامل سیمان، کاشی و ...) " طی دوره نه ماهه اول سال ۱۳۹۵ کاهشی معادل ۷/۴ درصد داشته و سایر گروه‌های صنعتی مهم افزایش شاخص تولید را تجربه کرده‌اند.

### جدول شماره (۱)

#### درصد تغییر شاخص تولید گروه های صنعتی مهم

در نه ماهه اول سال ۱۳۹۵ نسبت به دوره مشابه سال ۱۳۹۴

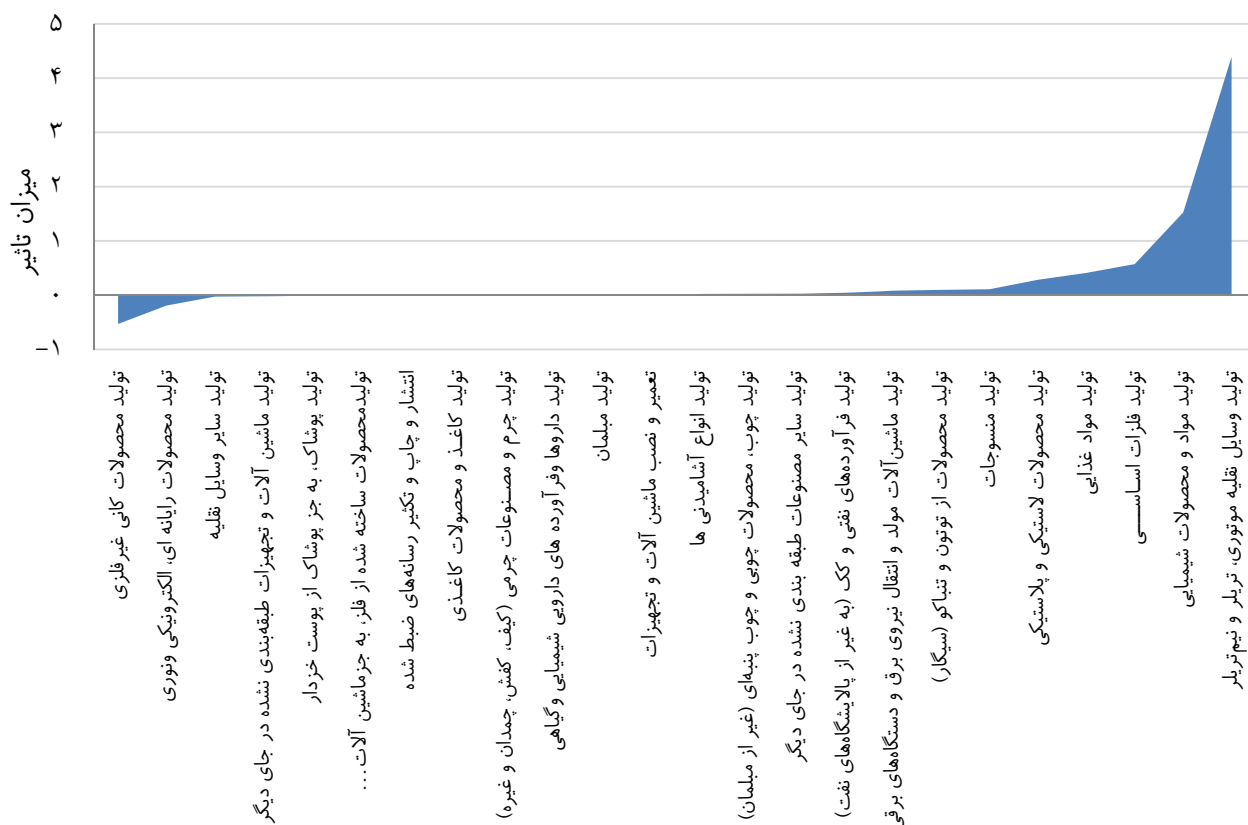
| کد صنعت | گروه صنایع   | ضریب ارزش افزوده صنعت (۱۳۹۰=۱۰۰) | درصد تغییر شاخص تولید |
|---------|--|----------------------------------|-----------------------|
| ۲۰      | تولید مواد و محصولات شیمیایی                               | ۲۶/۱۶                            | ۷/۷                   |
| ۲۴      | تولید فلزات اساسی  | ۱۹/۹۸                            | ۳/۸                   |
| ۲۹      | تولید وسایل نقلیه موتوری، تریلر و نیم‌تریلر                | ۱۶/۳۳                            | ۳۵/۶                  |
| ۲۳      | تولید محصولات کانی غیرفلزی (شامل سیمان، کاشی و ...)        | ۹/۴۵                             | -۷/۴                  |
| ۱۰      | تولید مواد غذایی   | ۷/۴۰                             | ۷/۳                   |
| ۲۷      | تولید ماشین‌آلات مولد و انتقال نیروی برق و دستگاه‌های برقی | ۳/۹۸                             | ۲/۸                   |

با در نظر گرفتن ضریب ارزش افزوده صنایع و درصد تغییر شاخص تولید آنان مشخص می‌گردد که گروه " صنایع تولید محصولات کانی غیرفلزی " بیشترین تاثیر منفی و گروه " صنایع تولید وسایل نقلیه موتوری، تریلر و نیم‌تریلر " بیشترین تاثیر مثبت را بر شاخص داشته‌اند.

در نمودار (۲) اثر تغییرات تولید گروه‌های صنعتی مختلف بر تغییر شاخص کل محاسبه و ترسیم گردیده است. می‌توان در این نمودار، گروه‌های صنعتی تاثیرگذار بر شاخص کل تولید و جهت اثر این گروه‌ها را مشاهده نمود.

## نمودار (۲)

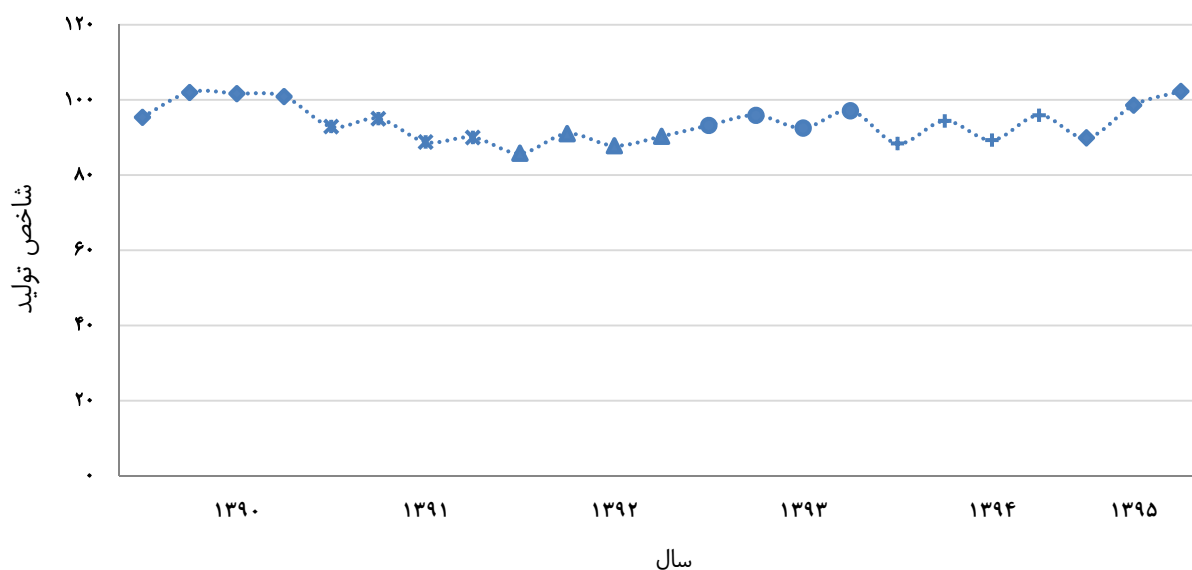
اثر تغییرات تولید گروه های صنعتی مختلف بر تغییر شاخص کل تولید



نمودار (۳) روند تغییرات فصلی شاخص کل تولید در کارگاه های بزرگ صنعتی کشور را از سه ماهه اول سال ۱۳۹۰ الی سه ماهه سوم سال ۱۳۹۵ نشان می دهد.

## نمودار (۳)

تغییرات فصلی شاخص تولید از سه ماهه اول سال ۱۳۹۰ الی سه ماهه سوم سال ۱۳۹۵



جدول شماره (۲)

شاخص تولید کارگاه‌های بزرگ صنعتی کشور به تفکیک سه ماهه های مختلف (مقدماتی)

(۱۳۹۰=۱۰۰)

| کد فعالیت | نام صنعت   | ضرایب | سه ماهه اول |       | سه ماهه دوم |       | سه ماهه سوم |       | نه ماهه |       | درصد تغییر نسبت به دوره مشابه سال قبل |
|-----------|--|-------|-------------|-------|-------------|-------|-------------|-------|---------|-------|---------------------------------------|
|           |  |       | ۱۳۹۵        | ۱۳۹۴  | ۱۳۹۵        | ۱۳۹۴  | ۱۳۹۵        | ۱۳۹۴  | ۱۳۹۵    | ۱۳۹۴  |                                       |
|           | شاخص کل  | ۱۰۰/۰ | ۸۸/۴        | ۸۹/۹  | ۹۴/۴        | ۹۸/۶  | ۸۹/۳        | ۱۰۲/۳ | ۹۰/۷    | ۹۶/۹  | ۶/۸                                   |
| ۱۰        | صنایع تولید مواد غذایی   | ۷/۴۰  | ۱۰۰/۲       | ۱۰۷/۳ | ۱۰۳/۶       | ۱۱۱/۳ | ۱۱۸/۷       | ۱۲۷/۶ | ۱۰۷/۵   | ۱۱۵/۴ | ۷/۳                                   |
| ۱۱        | صنایع تولید انواع آشامیدنی ها                                    | ۰/۸۲  | ۱۱۷/۸       | ۱۲۳/۶ | ۱۴۱/۳       | ۱۴۸/۹ | ۸۸/۹        | ۸۹/۰  | ۱۱۶/۰   | ۱۲۰/۵ | ۳/۹                                   |
| ۱۲        | صنایع تولید محصولات از توتون و تنباکو (سیگار)                    | ۰/۴۷  | ۲۸/۶        | ۶۶/۷  | ۵۵/۸        | ۵۰/۰  | ۶۰/۰        | ۶۸/۱  | ۴۸/۱    | ۶۱/۶  | ۲۸/۰                                  |
| ۱۳        | صنایع تولید منسوجات  | ۱/۸۱  | ۷۳/۴        | ۷۶/۰  | ۸۲/۷        | ۹۲/۷  | ۸۸/۱        | ۹۵/۳  | ۸۱/۴    | ۸۸/۰  | ۸/۱                                   |
| ۱۴        | تولید پوشاک، به جز پوشاک از پوست خردار                           | ۰/۱۶  | ۵۵/۳        | ۴۹/۸  | ۵۲/۳        | ۵۰/۲  | ۵۲/۲        | ۴۶/۶  | ۵۳/۳    | ۴۸/۹  | -۸/۳                                  |
| ۱۵        | صنایع تولید چرم و مصنوعات چرمی (کیف، کفش، چمدان و غیره)          | ۰/۰۸  | ۸۹/۱        | ۸۹/۳  | ۱۰۰/۲       | ۹۵/۸  | ۱۱۱/۰       | ۱۰۸/۵ | ۱۰۰/۱   | ۹۷/۹  | -۲/۲                                  |
| ۱۶        | صنایع تولید چوب، محصولات چوبی و چوب پنبه‌ای (غیر از مبلمان)      | ۰/۳۰  | ۸۵/۴        | ۷۷/۹  | ۷۸/۸        | ۸۸/۷  | ۷۹/۰        | ۱۰۳/۱ | ۸۱/۱    | ۸۹/۹  | ۱۰/۹                                  |
| ۱۷        | صنایع تولید کاغذ و محصولات کاغذی                                 | ۰/۴۸  | ۱۰۹/۷       | ۱۰۶/۵ | ۱۱۲/۵       | ۱۱۱/۰ | ۱۲۰/۰       | ۱۲۰/۵ | ۱۱۴/۱   | ۱۱۲/۷ | -۱/۲                                  |
| ۱۸        | انتشار و چاپ و تکثیر رسانه‌های ضبط شده                           | ۰/۰۹  | ۵۶/۴        | ۶۸/۴  | ۱۵۸/۴       | ۱۴۱/۸ | ۴۶/۶        | ۳۳/۳  | ۸۷/۱    | ۸۱/۲  | -۶/۸                                  |
| ۱۹        | صنایع تولید فرآورده‌های نفتی و کک (به غیر از پالایشگاه‌های نفت)  | ۱/۰۶  | ۱۰۱/۹       | ۱۰۰/۳ | ۱۰۷/۶       | ۱۱۵/۱ | ۱۱۵/۴       | ۱۲۶/۵ | ۱۰۸/۳   | ۱۱۴/۰ | ۵/۲                                   |
| ۲۰        | صنایع تولید مواد و محصولات شیمیایی                               | ۲۶/۱۶ | ۹۶/۱        | ۱۰۳/۷ | ۱۰۸/۲       | ۱۱۰/۳ | ۹۷/۲        | ۱۱۰/۸ | ۱۰۰/۵   | ۱۰۸/۳ | ۷/۷                                   |
| ۲۱        | تولید داروها و فرآورده های دارویی شیمیایی و گیاهی                | ۲/۵۰  | ۱۱۸/۳       | ۱۱۷/۵ | ۱۳۴/۴       | ۱۳۸/۱ | ۱۴۵/۰       | ۱۴۲/۰ | ۱۳۲/۶   | ۱۳۲/۵ | ۰/۰                                   |
| ۲۲        | صنایع تولید محصولات لاستیکی و پلاستیکی                           | ۲/۰۰  | ۷۹/۵        | ۸۵/۴  | ۸۵/۳        | ۱۰۳/۸ | ۹۱/۹        | ۱۱۶/۱ | ۸۵/۶    | ۱۰۱/۸ | ۱۸/۹                                  |
| ۲۳        | صنایع تولید محصولات کانی غیرفلزی                                 | ۹/۴۵  | ۹۴/۶        | ۸۱/۴  | ۱۰۱/۱       | ۹۴/۰  | ۹۳/۰        | ۹۱/۹  | ۹۶/۲    | ۸۹/۱  | -۷/۴                                  |
| ۲۴        | صنایع تولید فلزات اساسی  | ۱۹/۹۸ | ۱۰۳/۱       | ۱۰۵/۱ | ۱۰۴/۶       | ۱۰۷/۶ | ۱۰۰/۳       | ۱۰۷/۲ | ۱۰۲/۷   | ۱۰۶/۶ | ۳/۸                                   |
| ۲۵        | تولید محصولات ساخته شده از فلز، به جز ماشین آلات و تجهیزات       | ۲/۶۶  | ۶۹/۹        | ۶۴/۱  | ۸۵/۲        | ۸۸/۲  | ۸۵/۰        | ۸۶/۷  | ۸۰/۰    | ۷۹/۷  | -۰/۵                                  |
| ۲۶        | تولید محصولات رایانه ای، الکترونیکی ونوری                        | ۰/۸۷  | ۶۰/۹        | ۵۰/۳  | ۷۸/۵        | ۴۸/۳  | ۷۸/۸        | ۵۶/۳  | ۷۲/۷    | ۵۱/۶  | -۲۹/۰                                 |
| ۲۷        | صنایع تولید ماشین‌آلات مولد و انتقال نیروی برق و دستگاه‌های برقی | ۳/۹۸  | ۷۵/۱        | ۷۱/۴  | ۸۴/۸        | ۸۴/۵  | ۷۸/۸        | ۸۹/۵  | ۷۹/۶    | ۸۱/۸  | ۲/۸                                   |
| ۲۸        | صنایع تولید ماشین آلات و تجهیزات طبقه بندی نشده در جای دیگر      | ۲/۳۷  | ۶۷/۲        | ۶۵/۹  | ۹۲/۰        | ۸۳/۸  | ۸۴/۳        | ۹۱/۲  | ۸۱/۲    | ۸۰/۳  | -۱/۱                                  |
| ۲۹        | صنایع تولید وسایل نقلیه موتوری، تریلر و نیم‌تریلر                | ۱۶/۳۳ | ۵۹/۴        | ۵۸/۵  | ۵۲/۲        | ۶۹/۵  | ۴۳/۳        | ۸۲/۱  | ۵۱/۶    | ۷۰/۰  | ۳۵/۶                                  |
| ۳۰        | صنایع تولید سایر وسایل نقلیه                                     | ۰/۴۵  | ۵۷/۱        | ۶۹/۸  | ۷۶/۵        | ۵۸/۵  | ۸۵/۲        | ۷۵/۲  | ۷۲/۹    | ۶۷/۸  | -۷/۰                                  |
| ۳۱        | تولید مبلمان   | ۰/۲۸  | ۵۴/۰        | ۴۷/۱  | ۵۸/۷        | ۶۲/۶  | ۵۴/۰        | ۶۳/۳  | ۵۵/۶    | ۵۷/۷  | ۳/۸                                   |
| ۳۲        | تولید سایر مصنوعات طبقه بندی نشده در جای دیگر                    | ۰/۲۳  | ۶۶/۷        | ۸۳/۵  | ۹۲/۷        | ۱۱۲/۹ | ۹۸/۶        | ۱۰۶/۵ | ۸۶/۰    | ۱۰۱/۰ | ۱۷/۴                                  |
| ۳۳        | تعمیر و نصب ماشین آلات و تجهیزات                                 | ۰/۰۶  | ۳۲/۹        | ۴۹/۶  | ۳۷/۹        | ۵۴/۸  | ۶۱/۴        | ۷۶/۷  | ۴۴/۱    | ۶۰/۴  | ۳۷/۰                                  |