



بانک مرکزی جمهوری اسلامی ایران
اداره مطالعات و سازمانهای بین المللی
دایره مطالعات ارزی

بررسی وضع اقتصادی - ارزی کشورهای عمده

بازارهای طلا و نفت

شماره ۲

هفته منتهی به ۲ آوریل ۲۰۱۷

۱۳ فروردین ۱۳۹۶





فهرست مندرجات

شماره صفحه

عنوان

۲-۱۴

بررسی وضعیت اقتصادی کشورهای عمده

• آمریکا

• اروپا

• منطقه یورو

• ایتالیا

• انگلستان

• ژاپن

• چین

• کره

• ترکیه

۱۴-۱۶

تحولات بازار ارزهای عمده

۱۶-۱۷

تحولات بازار طلا

۱۷-۱۹

تحولات بازار نفت

خواننده گرامی

ضمن تشکر خواهشمند است در صورت داشتن هرگونه انتقاد و یا پیشنهاد در مورد این گزارش نظرات خود را از طرق زیر مطرح فرمائید.

پست الکترونیکی: m.namvar@cbi.ir

تلفن: ۲۹۹۵۳۸۱۵



خلاصه

در امریکا، اعتماد مصرف‌کننده بیش از انتظار افزایش یافته و نرخ رشد اقتصادی فصل چهارم به ۲/۱ درصد مورد تجدید نظر قرار گرفت. شاخص قیمت هزینه‌های مصرف شخصی به سطح مورد هدف فدرال رزرو افزایش یافت. درآمدهای شخصی رشد خوبی داشته اما آهنگ رشد هزینه‌های شخصی کاهش یافت.

در منطقه یورو، شاخص اعتماد مصرف‌کننده در ماه مارس مطابق با پیش‌بینی‌های بازار و بدون تغییر نسبت به ماه قبل ۵- واحد اعلام شد. تورم از ۲ درصد در ماه فوریه به ۱/۵ درصد در ماه مارس در مقیاس سالانه رسید. کاهش رشد بهای انرژی و مواد غذایی بیشترین تاثیر بر کاهش تورم در ماه مارس را داشته است.

در ایتالیا، تورم در ماه مارس به ۱/۴ درصد رسید که ۰/۲ واحد درصد کمتر از تورم در ماه فوریه بوده است.

در انگلستان، با ارسال نامه رسمی به شورای اروپا، به طور رسمی فرآیند خروج انگلیس از اتحادیه اروپا آغاز شد. در ژاپن، در ماه فوریه خرده‌فروشی بیشتر شد و خانوارهای ژاپنی روی خوشی به مصرف نشان دادند. قیمت‌ها نیز اندکی افزایش یافت.

در هفته گذشته در بازارهای جهانی ارزش دلار در مقابل یورو، ین و فرانک سوییس افزایش یافت. بهبود شاخص‌های اقتصادی در امریکا و به ویژه افزایش شاخص قیمت هزینه‌های مصرف شخصی سبب تقویت دلار شد.

بهای طلا در هفته گذشته در مقایسه با هفته ماقبل کاهش یافت. بهبود شاخص‌های اقتصادی در امریکا هم‌زمان با افزایش ارزش دلار سبب کاهش بهای طلا شد.

در هفته گذشته قیمت نفت حدود ۵ درصد افزایش یافت. حمله تروریستی به تأسیسات نفت لیبی، افزایش کمتر از انتظار ذخایر نفت امریکا و حمایت کشورهای عضو اوپک از ادامه برنامه کاهش تولید این سازمان در نیمه دوم سال ۲۰۱۷ علل اصلی این افزایش بود.



امریکا

اعتماد مصرف‌کننده

سطح اعتماد مصرف‌کننده در ماه مارس به ۱۲۵/۶ واحد افزایش یافته که ۱۰/۶ واحد بیشتر از میزان پیش‌بینی شده بود. نکته قابل توجه علاوه بر بهبود قابل ملاحظه در اعتماد مصرفی از ماه فوریه به مارس، تجدید نظر صعودی در شاخص اعتماد مصرف‌کننده در ماه فوریه از ۱۱۴/۸ به ۱۱۶/۱ واحد بوده است. بررسی اجزای شاخص اعتماد مصرفی نشان می‌دهد سطح اعتماد به شرایط حال حاضر اقتصادی به ۱۴۳/۱ واحد رسیده که نشان می‌دهد مصرف‌کنندگان اعتقاد دارند فرصت‌های کافی شغلی در اقتصاد وجود دارد. همچنین بهبود اعتماد به آینده نشان می‌دهد تعداد مصرف‌کنندگانی که معتقد به افزایش درآمد در ۶ ماه آینده هستند، افزایش یافته است.

نرخ رشد اقتصادی

نرخ رشد اقتصادی امریکا در فصل آخر سال ۲۰۱۶ از ۱/۹ درصد در بازبینی نخست به ۲/۱ درصد در بازبینی نهایی مورد تجدید نظر واقع شد. در واقع آنچه سبب شده نرخ رشد اقتصادی فصل مذکور مورد تجدید نظر قرار گیرد، بازبینی صعودی در ارقام مصرف خصوصی، هزینه‌های سرمایه‌گذاری خصوصی و کاهش رشد واردات بوده است. در مقایسه بازبینی نخست و نهایی، رشد مصرف از ۳/۰ به ۳/۵ درصد، رشد هزینه‌های سرمایه‌گذاری از ۹/۲ به ۹/۴ و واردات از ۹/۰ به ۸/۵ درصد در مقیاس سالانه مورد تجدید نظر واقع شده است. در مقابل، رشد هزینه‌های دولتی از ۰/۴ به ۰/۲ درصد تعدیل شد. همان گونه که ارقام فوق نشان می‌دهند بهبود در ارقام مصرف خصوصی بالاترین تاثیر را در بهبود تولید ناخالص داخلی داشته است. چرا که با توجه به بالا بودن سهم مصرف در تولید ناخالص داخلی امریکا، تجدید نظر ۰/۵ واحد درصدی در مصرف خصوصی تاثیر مهمی بر بهبود رشد اقتصادی داشته است. در مقایسه با سال ۲۰۱۵ نیز در فصل چهارم، سود بنگاه‌های اقتصادی رشد ۹/۳ درصد نشان می‌دهد. البته در مجموع، تجارت خارجی تاثیر منفی بر تولید ناخالص داخلی امریکا داشته است.

شاخص قیمت هزینه‌های مصرف شخصی

شاخص قیمت هزینه‌های مصرف شخصی PCE به عنوان شاخص قیمت مورد نظر فدرال رزرو برای تصمیم‌گیری در خصوص تشدید سیاست‌های انقباضی مطرح بوده و از این منظر بسیار پر اهمیت است. این شاخص از ۱/۹ درصد در ماه ژانویه به ۲/۱ درصد در ماه فوریه در مقیاس سالانه افزایش یافت. یعنی اهداف تورمی فدرال رزرو به طور کامل به سرانجام رسیده و در حال حاضر هر دو شاخص تورم مصرف‌کننده و شاخص قیمت هزینه‌های مصرف شخصی بالاتر از نرخ هدف ۲



درصدی این بانک قرار دارند. البته هنوز شاخص قیمت هزینه‌های مصرف شخصی (بدون در نظر گرفتن نوسان قیمت مواد غذایی و انرژی) در سطح ۱/۸ درصد (مقیاس سالانه) قرار دارد که در ماه فوریه در مقایسه با ژانویه نیز ۰/۲ درصد افزایش نشان داد.

درآمد و هزینه‌های شخصی

درآمدهای شخصی در ماه فوریه به طور میانگین ۰/۴ درصد در مقایسه با ماه ژانویه افزایش یافته که مطابق با انتظار صاحب‌نظران فن بوده است. همچنین رشد درآمدهای شخصی در ماه ژانویه از ۰/۴ به ۰/۵ درصد مورد تجدید نظر صعودی واقع شده است. در ماه فوریه افزایش دستمزد و حقوق بیشترین تاثیر را بر افزایش درآمدهای شخصی داشته است. همچنین هزینه‌های شخصی در ماه فوریه به طور میانگین ۰/۱ درصد در مقایسه با ماه ژانویه افزایش داشت که ۰/۱ واحد درصد کمتر از نرخ رشد آن در ماه ژانویه بوده است. کاهش مصرف برق، آب و گاز در این ماه نسبت به زمان مشابه در سال قبل مهم‌ترین عامل کاهش نرخ رشد هزینه‌های شخصی بوده است.

تحلیل اقتصادی

ارقام اقتصادی در هفته گذشته نشان دادند اعتماد مصرف‌کننده به بالاترین سطح از اواخر سال ۲۰۰۰ افزایش یافته است. شایان ذکر است که در بین سال‌های ۲۰۰۰ تا ۲۰۰۶ اقتصاد آمریکا از منظر رشد اقتصادی در شرایط مطلوبی قرار داشته و به واسطه رشد بالای قیمت مسکن، خانوارهای آمریکایی شاهد رشد ثروت خود بودند. افزایش در ثروت تاثیر مثبت بر مصرف خانوارها داشته و در کنار افزایش ساخت و ساز، منشا رشد اقتصادی در آن دوره زمانی بود. پس از آن دوره به سبب بروز بحران مالی جهانی در اواخر سال ۲۰۰۷، سطح اعتماد مصرف‌کننده به پایین‌ترین سطوح بعد از رکود بزرگ رسید. اما در سال‌های اخیر به واسطه بهبود مجدد رشد اقتصادی و کاهش نرخ بیکاری به سطح بیکاری طبیعی، شاخص اعتماد مصرفی به سطح بالایی دست یافته است. این شرایط می‌تواند تداوم رشد مصرف در ماه‌های آینده و چه بسا تا پایان سال ۲۰۱۷ را تضمین نماید. یادآور می‌شود در ماه فوریه تورم مصرف‌کننده در سطح ۲/۷ درصد و شاخص هزینه‌های مصرف شخصی PCE در سطح ۲/۱ درصد قرار دارد. در صورت ادامه روند کند افزایش بهای نفت که از اوایل سال ۲۰۱۶ آغاز شده^۱، در کنار افزایش در مصرف، توان افزایش تورم به سطوح بالاتر وجود خواهد داشت. در صورت تحقق این شرایط، فشارها بر روی فدرال رزرو به منظور تسریع روند افزایش نرخ بهره کلیدی به سطوح طبیعی، بالا خواهد رفت.

^۱ شایان ذکر است در خلال این مدت بهای نفت دچار افت و خیز بوده به طور مثال در ماه فوریه ۲۰۱۷ روندی صعودی و در ماه مارس ۲۰۱۷ روندی نزولی داشته است. اما در مجموع نسبت به ابتدای سال ۲۰۱۶ در حال حاضر بهای نفت در سطوح بالاتری قرار گرفته است. برای اطلاعات بیشتر به نمودار نفت برنت در صفحه ۲۲ مراجعه شود.



مقایسه نرخ رشد اقتصادی فصل‌نهایی ۲۰۱۶ با فصل مشابه در سال ۲۰۱۵ نشان از بهبود ۰/۷ واحد درصدی آن در سال ۲۰۱۶ دارد. همچنین در سال ۲۰۱۴ و ۲۰۱۳ نیز به ترتیب رشد ۲/۲ و ۲/۶ درصدی برای فصل‌نهایی سال به ثبت رسیده بود. از این رو به نظر می‌رسد رشد ۲/۱ درصدی اقتصادی در فصل‌نهایی ۲۰۱۶ مطلوب بوده و از ثبات اقتصادی در کشور حکایت دارد. به نظر می‌رسد با توجه به روند بهبود مصرف در سال ۲۰۱۷، در فصل دوم تا چهارم نرخ‌های بالاتر رشد اقتصادی به ثبت برسد که در صورت تحقق آن، مسیر افزایش اشتغال، تورم و همچنین نرخ بهره کلیدی توسط فدرال رزرو هموارتر خواهد شد.

منطقه یورو

تیم بارو، سفیر بریتانیا در اتحادیه اروپا، روز چهارشنبه نامه رسمی خروج کشورش از اتحادیه اروپا را به دونالد توسک، رئیس شورای اتحادیه اروپا، تحویل داد. آقای توسک پس از دریافت نامه ۶ صفحه‌ای ترزا می، نخست وزیر بریتانیا، ناراحتی خود را پنهان نکرد.

او با اشاره به مذاکرات پیش رو گفت: "روز خوبی برای بروکسل و لندن نیست و دلیلی هم ندارد که این موضوع را پنهان کنیم. برخلاف معمول، می‌توان گفت که برکسیت پیامدهای مثبتی هم داشته است. برکسیت موجب شده تا ۲۷ کشور عضو مصمم تر و متحدتر شوند. با حفظ این اتحاد و عزمی راسخ به استقبال مذاکرات پیش رو و مشکلات آن می‌رویم." ترزا می، نخست وزیر انگلیس، روز چهارشنبه با فعال کردن ماده ۵۰ پیمان لیسبون، به طور رسمی روند خروج کشورش از اتحادیه اروپا موسوم به برکسیت را کلید زد. وی در همین راستا نامه‌ای حاوی اعلام قصد بریتانیا در استفاده از ماده ۵۰ معاهده اتحادیه اروپا راجع به ترک عضویت کشورهای عضو، را امضا کرد. با ارسال و امضای این نامه، مذاکرات مربوط به خروج بریتانیا از اتحادیه اروپا تا ماه مارس سال ۲۰۱۹، دو سال دیگر ادامه خواهد داشت.

از سوی دیگر، طرفداران خروج بریتانیا از اتحادیه اروپا خوشحالی خود را پنهان نکردند و در مقابل کمیسیون اروپا جشنی برگزار کردند. یکی از شرکت کنندگان در این جشن با اشاره به انتخابات ریاست جمهوری فرانسه گفت: "پیام برای اروپا این است که نخست بریتانیا و سپس کشورهای دیگر، مشتاق دیدن «فرکسیت» هستند. خانم لوپن می‌تواند این کار را انجام دهد." دولت فرانسه نگران اتفاقاتی است که در این کشور در حال وقوع است.

سایین لوتنچلاجر، عضو هیات اجرایی بانک مرکزی اروپا، روز دوشنبه گفت: "بانک مرکزی اروپا قبل از اجرایی شدن برکسیت، نقل مکان بانک‌ها از انگلیس به منطقه یورو را مورد توجه قرار خواهد داد تا اطمینان حاصل کند دارایی‌های



آنها از ساختار مناسب برخوردار باشد. این بانک، مجوزهایی مجوزهایی برای فعالیت در منطقه یورو به بانک‌های تجاری اعطا خواهد کرد. واضح است ما فقط به بانک‌هایی که خوب مدیریت و خوب تأمین سرمایه شده‌اند مجوز خواهیم داد.^۱

بنوا کرو، عضو هیئت اجرایی بانک مرکزی اروپا، پیرامون استقلال و مسئولیت‌پذیری بانک مرکزی اروپا اظهار داشت: "بانک مرکزی اروپا به طور کامل ارزش‌هایی که بر شفافیت بین‌المللی تأکید دارند نظیر صداقت و مسئولیت‌پذیری را توصیه می‌کند. زمانی که بسیاری از مردم در مورد موسسات دولتی تردید دارند، روشن است که این اصول برای مشروعیت مؤسسات حیاتی است. ما معتقدیم به منظور پاسخگویی بیشتر و ادغام در سطح منطقه یورو، که برای تقویت اتحادیه پولی و اقتصادی ما بسیار مورد نیاز است؛ باید با مسئولیت بیشتر دموکراتیک با یکدیگر متحد شویم."

شاخص‌های اقتصادی

شاخص اعتماد مصرف‌کننده در ماه مارس مطابق با پیش‌بینی‌های بازار ۵- واحد اعلام شد. شایان ذکر است این شاخص در ماه فوریه نیز ۵- واحد گزارش شده بود.

از سوی دیگر شاخص حساسیت اقتصادی منطقه یورو در ماه مارس ۱۰۷/۹ واحد اعلام گردید. پیش‌بینی‌ها حاکی از افزایش آن به ۱۰۸/۳ واحد بود. لازم به ذکر است این شاخص در ماه فوریه ۱۰۸ واحد اعلام شده است.

شاخص وضعیت کسب و کار در ماه مارس نسبت به ماه فوریه بدون تغییر ۰/۸۲ و کمتر از ۰/۸۴ واحد مورد انتظار بازار بود.

شاخص اعتماد بخش صنعتی نیز در ماه مارس نسبت به ماه فوریه بر خلاف پیش‌بینی بازار (۱/۴ واحد)، به ۱/۲ واحد رسید. شایان ذکر است شاخص مذکور در ماه فوریه ۱/۳ درصد بوده است.

تورم در ماه مارس نسبت به ماه مارس سال قبل به ۱/۵ درصد رسید. در حالی که در ماه فوریه تورم به ۲ درصد^۱ رسیده بود. کاهش رشد بهای انرژی و مواد غذایی بیشترین تاثیر بر کاهش تورم در ماه مارس را داشته است. شایان ذکر است تورم پایه نیز در ماه مارس نسبت به مدت مشابه سال گذشته به ۰/۷ درصد رسید که ۰/۲ واحد درصد کمتر از تورم پایه در ماه فوریه بوده است. ماریو دارگی، رییس کل بانک مرکزی اروپا، نیز در ماه قبل به صراحت عنوان داشته بود: "افزایش سریع تورم به سطح ۲ درصد موقتی بود. با تعدیل بهای انرژی و مواد غذایی، روند افزایش تورم کندتر خواهد شد." از این رو وی نیاز به افزایش نرخ بهره کلیدی را رد کرده بود.

^۱ تورم منطقه یورو از ۰/۳- درصد در ماه مارس سال ۲۰۱۶ به ۲ درصد در ماه فوریه ۲۰۱۷ افزایش یافت. این افزایش سریع تورم در منطقه یورو علاوه بر ضعف یورو به واسطه افزایش بهای نفت در این دوره بوده است. اما در ماه مارس بهای نفت به طور کلی کاهش یافته که تاثیر نزولی بر تورم منطقه در ماه مارس داشت.



آلمان موتور پیشران اقتصاد منطقه یورو

مطابق آمارهای مقدماتی منتشره، رشد شاخص قیمت مصرف‌کننده آلمان در ماه مارس نسبت به ماه گذشته ۰/۲ درصد اعلام گردید. رشد این رشد شاخص در ماه فوریه ۰/۶ درصد گزارش شده بود. تحلیل‌گران پیش‌بینی می‌کردند شاخص مذکور در ماه مارس ۰/۴ درصد افت نماید. همچنین تورم از ۲/۲ درصد در ماه ژانویه به ۱/۵ درصد در ماه فوریه کاهش یافت. شاخص وضعیت کسب و کار آلمان در ماه مارس از ۱۱۱/۱ واحد در ماه فوریه به ۱۱۲/۳ افزایش یافت. پیش‌بینی تحلیل‌گران حاکی از افت ۰/۱ درصدی شاخص مذکور بود. شاخص انتظارات کسب و کار آلمان نیز در ماه مارس به ۱۰۵/۷ واحد افزایش یافت. در حالی که این شاخص در ماه فوریه ۱۰۴/۲ واحد اعلام شده بود، بازار پیش‌بینی می‌نمود این شاخص به ۱۰۴/۳ واحد افزایش یابد.

نرخ بیکاری نیز در این کشور از ۵/۹ درصد در ماه فوریه به ۵/۸ درصد در ماه مارس کاهش یافته است. مانفرد وبر، سیاستمدار مهم و نماینده آلمان در پارلمان اروپا، واکنش شدید به برکسیت نشان داد. وی با اشاره به فعالیت آن دسته از سیاستمداران بریتانیایی که برای خروج کشورشان از اتحادیه اروپا تلاش کرده‌اند، گفت: «آنها این فرصت را داشتند که در یک اروپای آزاد رشد کنند، ولی به جای آن، دیوار می‌سازند.»

ایتالیا

شاخص بهای مصرف‌کننده در ماه مارس در مقایسه با ماه فوریه تغییری نداشت و تورم در ماه مارس به ۱/۴ درصد رسید که ۰/۲ واحد درصد کمتر از تورم در ماه فوریه بوده است. بررسی‌ها نشان می‌دهد افزایش تورم در ماه مارس نیز تحت تاثیر افزایش بهای انرژی و مواد غذایی در این کشور بوده است. در بخش کالاهای مصرفی تورم به ۱/۷ درصد و در بخش خدمات به ۱/۰ درصد رسیده است.

در ایتالیا سفارشات صنعتی در ماه ژانویه در مقایسه با ماه دسامبر ۲/۹ درصد کاهش یافته است. همچنین نرخ رشد سفارشات در ماه دسامبر نسبت به ماه قبل از آن، از ۲/۸ به ۳/۰ درصد مورد تجدید نظر واقع شد. بررسی‌های نشان می‌دهد بیشترین کاهش در سفارش‌های کالاهای صنعتی مربوط به سفارشات داخل منطقه یورو بود. سفارشات خارج از منطقه افزایش داشته است.

شاخص اعتماد کسب و کار از ۱۰۶/۴ واحد در ماه فوریه به ۱۰۷/۱ واحد در ماه مارس افزایش یافت. همچنین شاخص اعتماد مصرف‌کننده نیز از ۱۰۶/۶ واحد در ماه فوریه به ۱۰۷/۶ واحد در ماه مارس افزایش یافت.



تحلیل اقتصادی

در ماه مارس شاخص اعتماد مصرف‌کننده با ۱ واحد درصد رشد نسبت به ماه فوریه به ۱۰۷/۶ واحد رسیده است. افزایش تورم ایتالیا در شرایطی که روند تورم در منطقه یورو رو به افزایش است نشانه قابل اتکایی برای بهبود وضعیت اقتصادی در این کشور بعد از بحران بدهی در یونان و تاثیر آن بر اقتصاد ایتالیاست. نشانه دیگر بر این مدعا کاهش نرخ بازده اوراق قرضه ۱۰ ساله این کشور در حراج اخیر از ۲/۲۸ به ۲/۵ درصد است که نشان می‌دهد فعالان بازارهای مالی اعتماد بیشتری به وضعیت اقتصادی ایتالیا به عنوان سومین اقتصاد بزرگ منطقه یورو دارند.

انگلستان

روز چهارشنبه ۲۹ مارس ۲۰۱۷، با ارسال نامه رسمی انگلیس به رئیس شورای اروپا مبنی بر جدایی این کشور از اتحادیه اروپا، برکسیت وارد مرحله اجرایی شد. براساس این نامه، ترزا می، نخست وزیر بریتانیا با فعال کردن ماده ۵۰ معاهده لیسبون، آغاز مذاکرات برای خروج از اتحادیه اروپا را اعلام کرد. مطابق این ماده، مذاکرات میان اتحادیه اروپا و بریتانیا بر سر نحوه خروج این کشور از اتحادیه اروپا و تعاملات تجاری و سفر به بریتانیا و دیگر کشورهای این اتحادیه به مدت دو سال به طول خواهد انجامید. ترزا می در نامه خود با مطرح کردن جملاتی مانند "گفت‌وگوهای سازنده و محترمانه بین طرفین" و "آرزوی موفقیت و پیشرفت متقابل" سعی کرده تا حدودی از اتفاقات پیش رو تنش‌زدایی کند. وی همچنین در این نامه خواستار یک قرارداد تجارت آزاد جسورانه و جاه‌طلبانه در صنایع حیاتی انگلیس، به خصوص بانکداری شده است.

خانم می در همین روز، در گفت‌وگویی تلویزیونی با تاکید بر اینکه قصد دارد همکاری جدیدی میان لندن و اتحادیه اروپا ایجاد کند، در پاسخ به سوالی در خصوص هزینه ۵۰ میلیارد یورویی خروج از این اتحادیه گفت: "اتحادیه اروپا این هزینه خروج را طلب کرده اما برآوردهای مختلفی وجود دارد و تا کنون هیچ درخواست رسمی ارائه نشده است. آنچه که در مذاکرات خروج از اتحادیه اروپا با اهمیت است، دستیابی به توافقی برای تجارت آزاد است." وی ابراز امیدواری کرد تجارت آزاد بدون هزینه گمرکی در مرزهای این کشور با اتحادیه اروپا برقرار گردد.

شایان ذکر است اتحادیه اروپا روز جمعه نشستی را با رهبران کشورهای عضو برای تعیین سرفصل‌های مذاکرات خود با بریتانیا برگزار خواهد کرد. سفر آزاد شهروندان اروپایی طبق پیمان شنگن، مساله مهاجرت و همچنین حضور نیروی کار اروپایی در بریتانیا در کنار قوانین مربوط به تجارت آزاد از جمله شرایطی است که اتحادیه اروپا خواهان اجرای آن از سوی بریتانیا است.



از بعد اجتماعی، برکسیت پیامدهای زیادی برای شهروندان اتحادیه اروپا در بریتانیا و بریتانیایی‌های ساکن اروپا خواهد داشت. زندگی و آینده شغلی حدود سه میلیون ساکنان غیربریتانیایی مقیم بریتانیا و یک میلیون و ۳۰۰ هزار بریتانیایی که در کشورهای اروپایی زندگی می‌کنند تحت تاثیر نتایج مذاکرات خواهد بود.

آمارهای اقتصادی

شاخص قیمت مسکن در انگلستان در ماه مارس نسبت به ماه قبل، معادل $0/3$ درصد کاهش یافت. پیش‌بینی بازار از افزایش $0/4$ درصد این شاخص برای مارس حکایت داشت. شایان ذکر است این شاخص در ماه فوریه نسبت به ماه ژانویه معادل $0/6$ درصد رشد کرده بود. همچنین در مقیاس سالانه این شاخص در ماه مارس $3/5$ درصد رشد کرد. تسهیلات مصرفی بانک مرکزی انگلیس در ماه فوریه بالاتر از پیش‌بینی بازار به $1/44$ میلیارد پوند رسید. پیش‌بینی بازار از افزایش $1/3$ میلیارد پوندی تسهیلات مصرفی حکایت داشت.

مطابق آمارهای نهایی منتشره، سرمایه‌گذاری کسب و کار در فصل چهارم 2016 نسبت به فصل قبل، $0/9$ درصد کاهش یافت. پیش‌بینی بازار از کاهش 1 درصدی سرمایه‌گذاری کسب و کار حکایت داشت. همچنین در مقیاس سالانه نیز سرمایه‌گذاری کسب و کار در فصل چهارم $0/9$ درصد کاهش داشت. سرمایه‌گذاری کسب و کار در فصل سوم 2016 نسبت به فصل سوم 2015 معادل $2/2$ درصد کاهش یافته بود.

کسری حساب جاری انگلیس در فصل چهارم 2016 به $12/1$ میلیارد پوند رسید. شایان ذکر است کسری حساب جاری در فصل سوم بیش از 25 میلیارد پوند گزارش شده بود.

مطابق آمارهای نهایی منتشره، رشد تولید ناخالص داخلی در فصل چهارم 2016 نسبت به فصل قبل، $0/7$ درصد افزایش یافت. در مقیاس سالانه رشد تولید ناخالص داخلی انگلیس در فصل چهارم $1/9$ درصد گزارش شده است. پیش از این رقم 2 درصد برای رشد تولید ناخالص داخلی در فصل چهارم اعلام شده بود.

تحلیل اقتصادی

با انتشار آمارهای نهایی تولید ناخالص داخلی و سرمایه‌گذاری کسب و کار، پرونده اقتصادی انگلیس در سال 2016 بسته شد. هر چند اقتصاد انگلیس علی‌رغم تمامی مشکلاتی که برکسیت به وجود آورد، توانست رشدی هماهنگ با رشد بلندمدت خود در سال 2016 را حفظ نماید، اما به نظر می‌رسد سال 2017 سال خوبی برای اقتصاد انگلیس نخواهد بود. چرا که کاهش حدود 18 درصدی ارزش پول ملی، افزایش شتابان تورم، افزایش هشدار دهنده تسهیلات مصرفی، افت سرمایه‌گذاری کسب و کار، افزایش کسری حساب جاری و کاهش مصرف خصوصی در سال 2016 ، افت تولیدات صنعتی در



ابتدای سال ۲۰۱۷ و مهم‌تر از همه، آغاز روند اجرایی برکسیت از ۲۹ مارس و افزایش نااطمینانی‌ها، اقتصاد این کشور را تحت تاثیر جدی قرار خواهد داد.

اگرچه طی چند روز گذشته مقامات انگلیس و اتحادیه اروپا از جدایی مسالمت‌آمیز سخن گفته‌اند، اما در جایی که منافع مشترک وجود داشته باشد، به طور یقین، تضاد منافع منجر به ایجاد مناقشات خواهد شد. لذا به نظر می‌رسد طی دو سال آینده که مذاکرات برکسیت در جریان است، افزایش نااطمینانی، اقتصاد انگلیس را تهدید خواهد کرد.

گزارش موسسه ملی مطالعات اقتصادی و اجتماعی که در روز ۱۰ مارس منتشر شد، تاییدی بر مطالب بالاست. در این گزارش رشد تولید ناخالص داخلی انگلیس در سه ماهه منتهی به فوریه ۲۰۱۷ معادل ۰/۶ درصد پیش‌بینی کرده بود. در حالی که قبل از این، رشد تولید ناخالص داخلی انگلیس در سه ماهه منتهی به ژانویه ۲۰۱۷ را ۰/۷ درصد پیش‌بینی شده بود. کاهش پیش‌بینی این موسسه در فاصله کمتر از یک ماه، نشان از عمق مشکلات اقتصادی انگلیس در سال ۲۰۱۷ می‌باشد. به هر حال، جدیدترین گزارش موسسه مذکور روز ۷ آوریل منتشر خواهد شد. به طور قطع در این گزارش آغاز روند اجرایی برکسیت لحاظ شده و پیش‌بینی‌ها با در نظر گرفتن تمامی ریسک‌های مترتب به اقتصاد ارائه خواهد شد. با بررسی دقیق این گزارش می‌توان از عمق مشکلات اقتصادی انگلیس در سال ۲۰۱۷ مطلع شد.

ژاپن

هفته گذشته آمارهای امیدوارکننده‌ای از اقتصاد ژاپن منتشر شد. در ماه فوریه خرده‌فروشی بیشتر شد و خانوارهای ژاپنی روی خوشی به مصرف نشان دادند. قیمت‌ها نیز اندکی افزایش یافت.

مصرف خانوار در ماه فوریه نسبت به ماه قبل از آن ۲/۵ درصد افزایش یافت که بسیار فراتر از میزان پیش‌بینی شده بود. از سوی دیگر شاخص خرده‌فروشی در ماه فوریه نسبت به ماه قبل با ۰/۲ درصد افزایش به ۱۰۰/۴ واحد رسید. اما در مقیاس سالانه مصرف خانوار ۳/۸ درصد و خرده‌فروشی ۰/۱ درصد کاهش یافتند. افزایش حقوق اعمال شده توسط بسیاری از شرکت‌های ژاپنی در شروع فصل بهار، کمترین میزان در چهار سال گذشته بوده و این امر مصرف را تحت تأثیر قرار داده است. بیشترین کاهش در مصرف مربوط به مواد خوراکی و کالاهای بادوام به ترتیب با ۱/۵ و ۲/۲ درصد افت نسبت به ماه مشابه سال قبل است.

از سوی دیگر، برای دومین ماه متوالی شاخص قیمت مصرف‌کننده (بدون احتساب مواد غذایی) افزایش یافت. این شاخص در ماه فوریه نسبت به ماه قبل ۰/۲ درصد رشد داشت که مطابق با پیش‌بینی‌ها بود. علت عمده افزایش این شاخص،



علاوه بر سیاستهای فوق انبساطی بانک مرکزی ژاپن، افزایش ۰/۶ درصدی بهای انرژی در ماه فوریه در مقایسه با ماه ژانویه بوده است. طی سال‌های ۲۰۱۴ و ۲۰۱۵ کاهش بهای انرژی (سوخت، برق و گاز) سبب کاهش شاخص قیمت مصرف‌کننده شده بود. از اوایل سال ۲۰۱۷ و با ادامه روند افزایش بهای انرژی که از اوایل سال ۲۰۱۶ آغاز شده بود، به نظر می‌رسد فشار نزولی این عامل بر شاخص قیمت مصرف‌کننده متوقف شده است. به نحوی که در فوریه ۲۰۱۷ شاخص بهای انرژی ۱/۶ درصد نسبت به سال قبل افزایش یافته که اولین افزایش آن در ۲۵ ماه گذشته است. با این وجود شاخص قیمت مصرف‌کننده تا نرخ ۲ درصدی مورد نظر بانک مرکزی این کشور فاصله زیادی دارد.

تخمین‌های اولیه نشان می‌دهد شاخص تولیدات صنعتی با ۲ درصد رشد در ماه فوریه نسبت به ماه قبل به رقم ۱۰۲/۲ واحد رسید. قبل از این پیش‌بینی شده بود تولیدات صنعتی ۱/۲ درصد رشد نماید. رشد در تولیدات صنایع خودروسازی عامل اصلی افزایش تولیدات صنعتی بود. بهبود عملکرد صادرکنندگان سبب ایجاد خوش‌بینی در صنایع ژاپنی شده و پیش‌بینی تولید در ماه‌های آتی نشان می‌دهد که باید انتظار افزایش تولیدات صنعتی را تا ماه آوریل داشت.

عرضه و تقاضا در بازار کار ژاپن بسیار نزدیک به هم است. نرخ بیکاری در ماه فوریه ۲/۸ درصد اعلام شد که کمترین میزان از نوامبر ۱۹۹۳ است. نسبت فرصت‌های شغلی جدید به تقاضای کار با اندکی کاهش از ۲/۱۳ واحد در ماه ژانویه به ۲/۱۲ واحد رسید. این نسبت نشان می‌دهد به ازای هر تقاضای کار، بیش از دو فرصت شغلی جدید ایجاد شده است. اما این شرایط بیشتر به دلیل پیری جمعیت و کاهش نیروی کار ژاپن پدید آمده و به همین دلیل چندان امیدوارکننده نیست.

چین

شی جین پینگ، رئیس‌جمهور چین روز پنج‌شنبه آینده، ۶ آوریل مهمان آقای ترامپ، رئیس‌جمهور آمریکا خواهد بود. گفته می‌شود محور مذاکرات آنها کره شمالی است. اما بعید به نظر می‌رسد آنها در خصوص تجارت آزاد و سیاست ارزی مذاکره نکنند. چرا که ترامپ در جریان مبارزات انتخاباتی خود به شدت از چین و سیاست ارزی این کشور انتقاد کرده و قول اعمال محدودیت برای تجارت با چین را به هواداران خود داده بود. از طرفی رئیس‌جمهور چین نیز از مواضع حمایت‌گرانه و ضد تجارت آزاد آمریکا انتقاد کرده بود. در آستانه سفر رییس‌جمهور چین به آمریکا، دولت چین از دولت آمریکا خواسته برای کاهش اختلاف در تجارت بین دو کشور تلاش نماید. چین اعلام کرده تضعیف یوآن تعدی و برای افزایش صادرات این کشور نیست. هفته گذشته دونالد ترامپ قبل از سفر همتای چینی خود در تویتر اعلام نموده بود که دولت آمریکا دیگر تحمل کسری تجاری در مقابل چین و از دست رفتن فرصت‌های شغلی در آمریکا را ندارد. همچنین ترامپ بارها چین را به تضعیف



تعمدی یوان به منظور افزایش صادرات متهم نموده بود. در مقابل معاون وزیر خارجه چین وجود کسری تجاری امریکا در مقابل چین را مربوط به اختلاف ساختاری اقتصاد دو کشور در بخش خدمات دانسته است. وی عنوان داشته دولت چین از روی تعمد به دنبال ایجاد تراز مثبت تجاری با امریکا نبوده و در تضعیف یوان دخالتی ندارد. در سال گذشته میلادی یوان ۶/۵ درصد در مقابل دلار تضعیف شده که بالاترین میزان افت از سال ۱۹۹۴ بوده است.

آمارهای اقتصادی

شاخص مدیران خرید بخش کارخانه‌ای از ۵۱/۶ واحد در ماه فوریه به ۵۱/۸ واحد در مارس افزایش یافت. همچنین شاخص مدیران خرید غیرکارخانه‌ای از ۵۴/۲ واحد در ماه فوریه به ۵۵/۱ واحد در ماه مارس افزایش یافت. شایان ذکر است شاخص مدیران خرید کارخانه‌ای محاسبه شده توسط HSBC و شاخص مدیران خرید بخش خدمات محاسبه شده توسط HSBC هفته آینده منتشر خواهند شد. این شاخص‌ها در ماه فوریه به ترتیب ۵۱/۷ و ۵۲/۶ واحد گزارش شده بود. مطابق پیش‌بینی تحلیل‌گران بازار، این شاخص‌ها در ماه مارس روند نزولی خواهند داشت.

کره

نرخ رشد اقتصادی کره در فصل نهایی سال ۲۰۱۶ در مقایسه با مدت مشابه سال قبل به ۲/۴ درصد رسید که تنها ۰/۱ واحد درصد بیشتر از تولید ناخالص داخلی این کشور در فصل سوم بوده است. همچنین در فصل چهارم سال قبل نرخ رشد سالانه اقتصاد این کشور در سطح ۳/۱ درصد قرار داشت. افت رشد اقتصادی کره در سال ۲۰۱۶ در مقایسه با سال قبل از آن به علت عزل رییس جمهور این کشور و رسوایی در بین مدیران برخی از شرکت‌های بزرگ کره‌ای و کاهش سودهی آنها بوده که سبب کاهش اعتماد اقتصادی، کاهش مصرف و در نهایت تولید در این کشور شده است. همچنین تولیدات صنعتی این کشور در ماه فوریه در مقایسه با ماه ژانویه ۳/۴ درصد کاهش یافته و این در حالی بوده است که در ماه ژانویه رشد ۲/۹ درصد در این بخش به ثبت رسیده بود. این بالاترین افت ماهانه تولیدات صنعتی در ۸ سال گذشته بوده است. کاهش تولید در گوشی‌های تلفن هوشمند که در پی بروز مشکل فنی در یکی از تولیدات شرکت سامسونگ روی داد نیز در افت تولیدات صنعتی موثر بوده است. همچنین در ماه فوریه در مقایسه با ژانویه رشد بخش خدمات ۰/۱ درصد بود که ۰/۲ واحد درصد کمتر از رشد آن در ماه ژانویه است. علی‌رغم این مسئله دولت کره جنوبی هنوز معتقد است اقتصاد این کشور در مسیر بهبود حرکت می‌نماید.



روسیه

در هفته گذشته اتحادیه اروپا علائمی از تمایل خود برای احداث دومین خط لوله انتقال گاز روسیه به اروپا نشان داد. کمیسیون اروپا از وزرای انرژی کشورهای اروپایی برای تشکیل جلسه جهت تصمیم‌گیری در این خصوص تقاضا نموده است. روسیه نیز اعلام کرده در صورت تمایل طرف اروپایی شرکت گازپروم روسیه را که در حال حاضر ثلث گاز مورد مصرف اتحادیه اروپا را تامین می‌نماید، مامور به احداث خط لوله گاز از روسیه به آلمان خواهد نمود. در صورت توافق این خط لوله از طریق دریای بالتیک به سمت آلمان کشیده خواهد شد. خط قبلی لوله انتقال گاز روسیه به اروپا از کشور اوکراین گذشته و در صورت توافق برای احداث خط لوله جدید از مسیر دیگر، قدرت چانه‌زنی شرکت گازپروم برای پرداخت حق ترانزیت گاز به اوکراین افزایش خواهد یافت. در این بین کشورهای اروپای شرقی از جمله اوکراین معتقد هستند که احداث خط لوله دوم انتقال گاز روسیه، اروپا را بیشتر از پیش به این کشور وابسته خواهد نمود. در مقابل کشورهای اروپای غربی از جمله آلمان از احداث خط دوم انتقال گاز روسیه حمایت نموده و آن را راه حلی برای چالش انرژی در منطقه می‌دانند.

یک منبع آگاه از احتمال بالای تصمیم کمیسیون اروپا به عدم برقراری تعرفه موقت بر واردات فولاد از چین، روسیه، بزریل، اوکراین، صربستان و ایران خبر داد. کارخانه‌های تولید فولاد در اتحادیه اروپا اعلام کرده بودند با وجود پایین بودن قیمت فولاد صادراتی آن‌ها به اتحادیه اروپا قادر به رقابت با کشورهای مورد اشاره نبوده و کمیسیون اروپا برای حمایت از تولید فولاد در این اتحادیه باید بر روی واردات فولاد از کشورهای یاد شده، تعرفه وضع نماید. البته کمیسیون اروپا تا ۷ آوریل ۲۰۱۷ وقت دارد در این خصوص تصمیم‌گیری نماید، اما به نظر می‌رسد کمیسیون اروپا از وضع تعرفه وارداتی در این خصوص صرف نظر کرده است.

رییس بانک مرکزی روسیه از بانک‌های این کشور درخواست نموده بخشی از سود سالیانه‌شان را به افزایش سرمایه جهت بهبود وام‌دهی اختصاص دهند. وی با اشاره به بهبود شرایط سیستم بانکی این کشور در قبال شوک وارده در سال ۲۰۱۴ و ۲۰۱۵، از بانک‌های این کشور خواسته با توجه به بهبود کلی در وضعیت اقتصادی این کشور، اقدام به افزایش اعتبارات به بنگاه‌های اقتصادی نمایند.

تورم روسیه از ۵ درصد در ماه ژانویه به ۴/۶ درصد در ماه فوریه کاهش یافته است. روند نزولی تورم در روسیه از ماه ژوئن سال ۲۰۱۶ آغاز شده بود. با شروع روند نزولی تورم، رییس بانک مرکزی روسیه اعلام نمود برای تثبیت این روند نرخ بهره کلیدی را چند درصد بالاتر از تورم اعلام خواهند نمود. با کاهش تورم به ۴/۶ درصد در ماه فوریه ۲۰۱۷، بانک مرکزی



روسیه در جلسه ۲۴ مارس اقدام به کاهش ۰/۲۵ درصدی نرخ بهره کلیدی موسوم به نرخ بهره بازخرید مجدد یک هفته‌ای کرد. در صورت ادامه روند کاهش تورم بانک مرکزی نیز ممکن است نرخ بهره کلیدی را باز هم کاهش دهد.

ترکیه

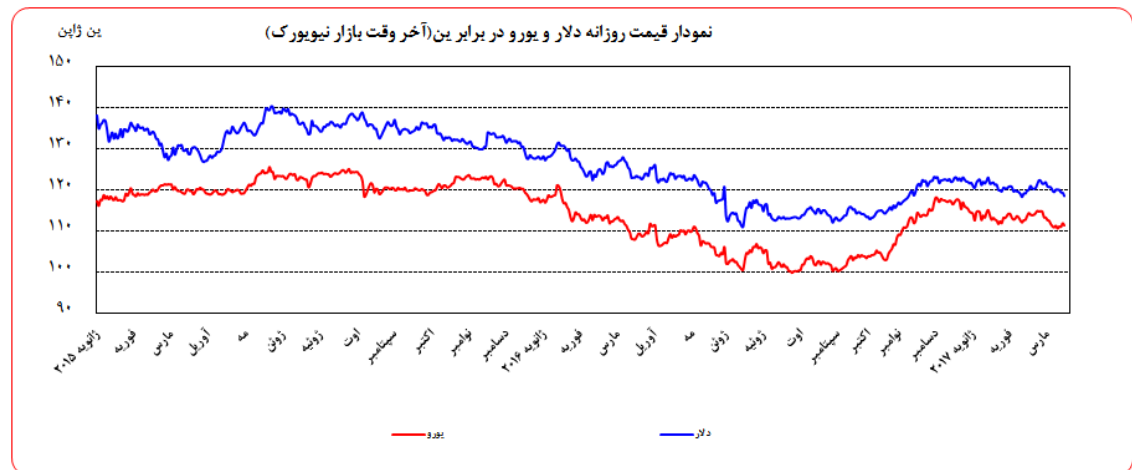
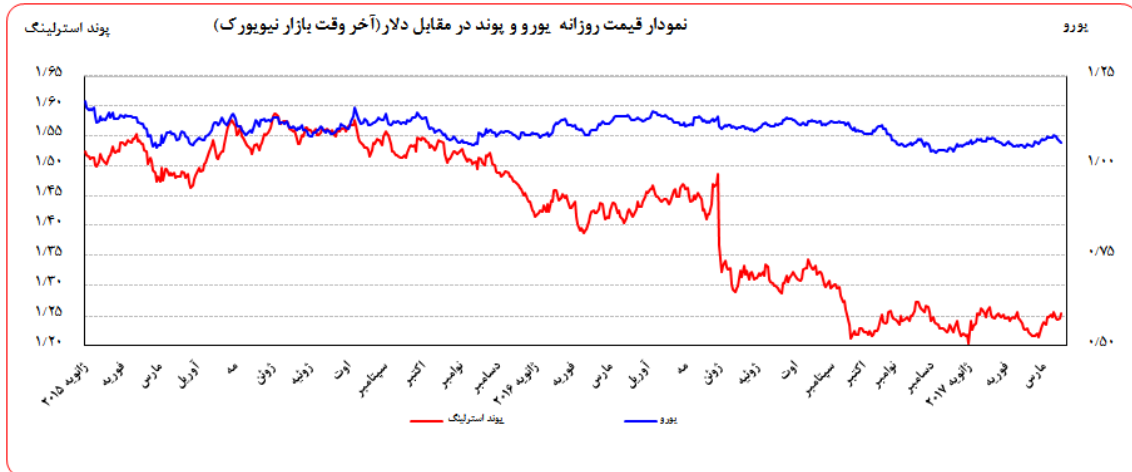
در سه ماهه چهارم سال ۲۰۱۶ اقتصاد ترکیه با نرخى بیشتر از میزان مورد انتظار رشد نمود. تولید ناخالص داخلی این کشور در سه ماهه چهارم سال قبل ۳/۵ درصد افزایش یافت که بیشتر از رشد ۱/۹ درصدی پیش‌بینی شده بود. تشنج‌های سیاسی پس از کودتای نظامی سال گذشته، تأثیر سو بر مصرف گذاشت و سبب تضعیف اقتصاد این کشور در سه ماهه سوم سال ۲۰۱۶ پس از هفت سال رشد متوالی شده بود. اما سیاست‌های مالی انبساطی دولت هر چند منجر به افزایش یک درصدی کسری بودجه گردید ولی مانع از آن شد که این کشور رکود تکنیکی (رشد اقتصادی منفی برای دو فصل پیاپی) را تجربه نماید. در فصل چهارم سال ۲۰۱۶ نسبت به فصل مشابه سال قبل، مخارج دولت ۰/۸ افزایش یافت که بیشتر ناشی از افزایش حقوق کارمندان دولت و خرید کالا و خدمات بود. همچنین تقاضای خانوار ۵/۷ درصد افزایش یافت. به این ترتیب رشد تولید ناخالص داخلی این کشور در سال ۲۰۱۶ به ۲/۹ درصد رسید. اقتصاد ترکیه در سال ۲۰۱۵ با نرخ ۶/۱ درصد رشد نموده بود.

هفته گذشته مهمت هاگان آتیلا، معاون مدیر کل هالک بانک ترکیه، در فرودگاه بین‌المللی جان اف کندی آمریکا بازدید شد. وی متهم به تبانی با رضا ضراب، تاجر طلای ایرانی الاصل، برای انجام صدها میلیون دلار تراکنش مالی غیرقانونی برای دولت و سایر نهادهای تحریم شده ایرانی، از طریق بانک‌های آمریکایی شده است. پس از انتشار این خبر ارزش سهام هالک بانک که پنجمین بانک بزرگ ترکیه از نظر میزان سرمایه است، ۱۴ درصد کاهش یافت. همچنین چون کیم، دادستان موقت آمریکا در منهن، تصمیم رضا ضراب به انتخاب رودی جولیانی (شهردار سابق نیویورک) و میسائیل موکاسی (دادستان کل سابق آمریکا) به عنوان وکیل مدافع خود را منشا ایجاد تعارض منافع دانسته است. چرا که حداقل ۸ بانک بزرگی که قربانی اقدامات غیرقانونی رضا ضراب شده‌اند، در حال حاضر یا در گذشته، موکلان موسسات حقوقی دو فرد یادشده بوده‌اند.



تحولات بازار ارزهای عمده

روز جمعه گذشته نسبت به جمعه ماقبل آن، ارزش ین و فرانک سوئیس در برابر دلار امریکا به ترتیب ۰/۰۵ و ۱/۱۶ درصد تضعیف گردید. ارزش دلار امریکا روز جمعه گذشته نسبت به جمعه ماقبل آن در برابر هر یورو ۱/۳۳ درصد تقویت و در برابر هر پوند ۰/۵۹ درصد تضعیف شد. به نرخ‌های پایان وقت بازار نیویورک، در هفته گذشته هر یورو در محدوده ۱/۰۸۶۴-۱/۰۶۵۶ دلار و هر پوند در محدوده ۱/۲۴۳۵-۱/۲۵۵۸ دلار در نوسان بود. همچنین هر دلار نیز در دامنه ۱۱۱/۹۲-۱۱۰/۶۶ ین متغیر بود.



عوامل تقویت دلار در برابر سایر ارزها

- افزایش بیش از انتظار در سطح اعتماد مصرف‌کنندگان امریکایی



- تجدید نظر در نرخ رشد اقتصادی امریکا
- افزایش شاخص قیمت هزینه‌های مصرف شخصی PCE به بالاتر از نرخ هدف فدرال رزرو
- افزایش مناسب در درآمدهای شخصی امریکا

عوامل تضعیف دلار در برابر سایر ارزها

- عدم موفقیت دولت ترامپ در تصویب لایحه بیمه درمانی همگانی در هفته ماقبل و کاهش اعتماد به قدرت وی در خصوص تغییر نظام مالیاتی

روز جمعه هفته گذشته در مقایسه با روز جمعه هفته مقابل شاخص دلار با ۰/۶۵ درصد افزایش به سطح ۱۰۰/۳۹ واحد رسید. البته در ابتدای هفته گذشته بعد از اینکه دولت ترامپ نتوانست در تصویب لایحه بیمه درمانی همگانی موفق عمل نماید، اعتماد به قدرت وی در خصوص تغییر نظام مالیاتی کاهش یافته و در نتیجه دلار تضعیف شد. هر چند با توجه به افزایش موقعیت‌های فزونی دلار در بازارهای آتی در هفته ماقبل ادامه این روند مشکل به نظر می‌رسید. از روز سه‌شنبه با افزایش بیش از انتظار در سطح اعتماد مصرف‌کنندگان امریکایی روند صعودی دلار آغاز شد. تجدید نظر در نرخ رشد اقتصادی و افزایش شاخص قیمت هزینه‌های مصرف شخصی PCE به بالاتر از نرخ هدف فدرال رزرو و افزایش مناسب در درآمدهای شخصی در امریکا سبب شد تا دلار بتواند بخشی از افت دو هفته گذشته‌اش را جبران نماید.

در هفته گذشته یورو در مقابل دلار تضعیف شد. آغاز برنامه خروج انگلیس از اتحادیه اروپا تاثیر منفی بر یورو داشت. بانک مرکزی اروپا به طور تلویحی از نیاز خروج برخی از بانک‌های اروپایی از بازار مالی لندن سخن گفته است. بازار لندن بزرگترین بازار مالی اروپا بوده که ممکن است بعد از خروج انگلیس از اتحادیه اروپا فرانکفورت این جایگاه را به خود اختصاص دهد. کاهش تورم در منطقه یورو و آلمان و منفی شدن رشد تورم نقطه به نقطه در فرانسه احتمال افزایش نرخ بهره در منطقه یورو را کاهش داد.

در ابتدای هفته با ادامه روند نزولی در بازارهای سهام جهانی بین توانست در مقابل دلار تقویت شود. در ادامه هفته دلار به طور عمومی در مقابل اسعار جهان‌روا تقویت شد و بین و فرانک سوییس نیز شانس در مقابل دلار نداشتند. برخی از فعالان بازار معتقدند که با توجه به افت دلار در دو هفته ماقبل این ارز هنوز جای رشد داشته و ارزش آن کمتر از واقع است. در هفته گذشته راند افریقای جنوبی در مقابل دلار تضعیف شد. ایجاد تغییرات در کابینه دولت این کشور و عزل وزیر دارایی افریقای جنوبی یکی از دلایل افت ارزش راند در مقابل دلار بود.

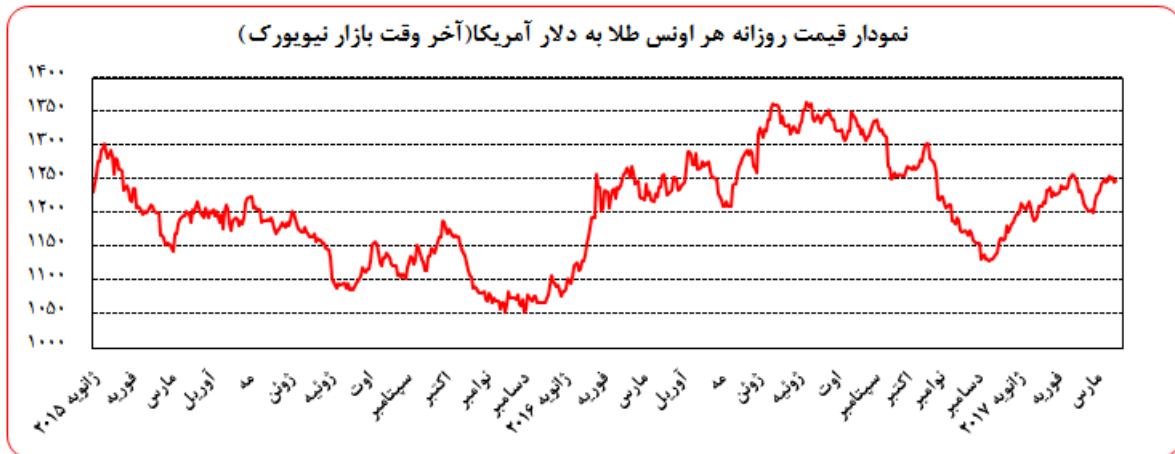


نرخ بهره لایبور ارزها در آخرین روز کاری هفته گذشته					
نام ارز	بهره (درصد)	۳ ماهه	۶ ماهه	۹ ماهه	۱۲ ماهه
دلار		۱/۱۴۷۶۱	۱/۴۱۸۷۸	-	۱/۷۹۳۴۴
یورو		-۰/۳۵۵۷۱	-۰/۲۴۹۴۳	-	-۰/۱۲۱۱۴
پوند		۰/۳۳۷۴۴	۰/۴۹۲۰۶	-	۰/۷۱۷۶۹
فرانک		-۰/۷۲۹۸۰	-۰/۶۶۴۰۰	-	-۰/۴۹۴۸۰
ین		-۰/۰۱۳۶۴	۰/۰۴۰۵۰	-	۰/۱۴۴۰۰
درهم امارات		۱/۴۶۷۳۳	۱/۶۹۲۶۷	-	۲/۲۲۰۱۷
یوان مرجع		-	-	-	۴/۳۵
لیبر ترکیه		۱۲/۴۰۹۹	۱۲/۴۹۲۸	۱۲/۵۹۷۶	۱۲/۹۱۷۵

تحولات بازار طلا

بهای طلا در جمعه هفته گذشته نسبت به جمعه هفته ماقبل آن، ۰/۰۲ درصد کاهش یافت. نوسانات هفته گذشته قیمت

طلا در بازار نیویورک در محدوده ۱۲۵۶/۰۲-۱۲۴۵/۴۱ دلار برای هر اونس در نرخ‌های پایانی ثبت شد.



بهای طلا در روز جمعه هفته قبل در مقایسه با روز جمعه هفته ماقبل کاهش یافت. در پی بهبود شاخص‌های

اقتصادی در آمریکا ارزش دلار در مقابل اسعار جهان‌روا افزایش یافته و در مقابل بهای طلا کاهش یافت. افزایش در شاخص

قیمت هزینه‌های مصرف شخصی در آمریکا، احتمال افزایش دو نوبته نرخ بهره کلیدی آمریکا را بیش از پیش افزایش داد. در



مقابل کاهش آهنگ رشد تورم در منطقه یورو احتمال افزایش نرخ بهره در این منطقه را کاهش داد. همچنین آغاز برنامه خروج انگلیس از اتحادیه اروپا در مجموع سبب کاهش ارزش یورو شده و به روند صعودی دلار و در نتیجه افت بهای طلا کمک کرد.

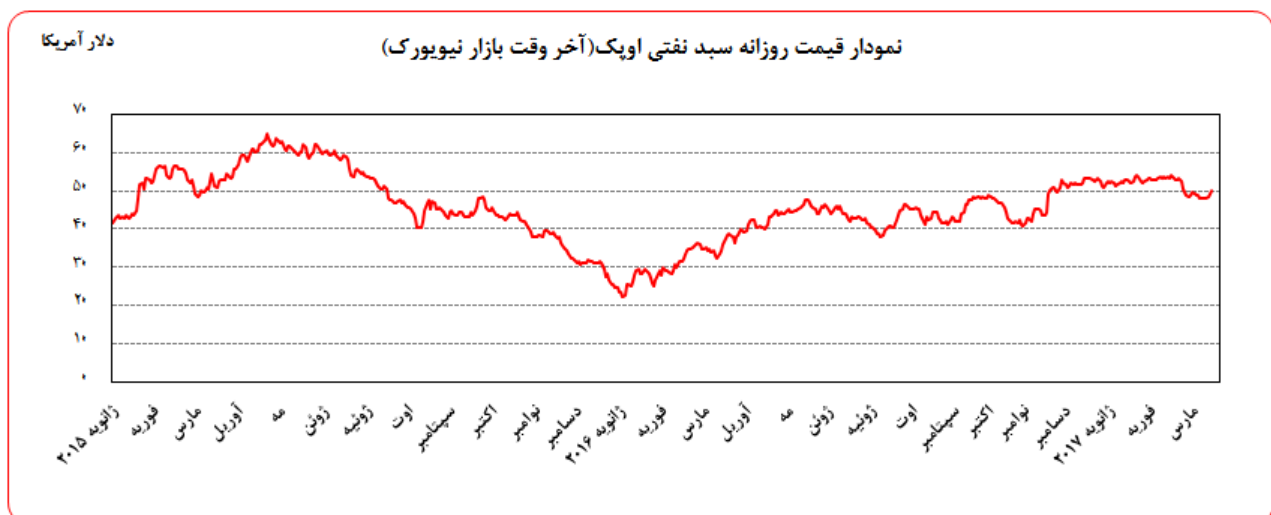
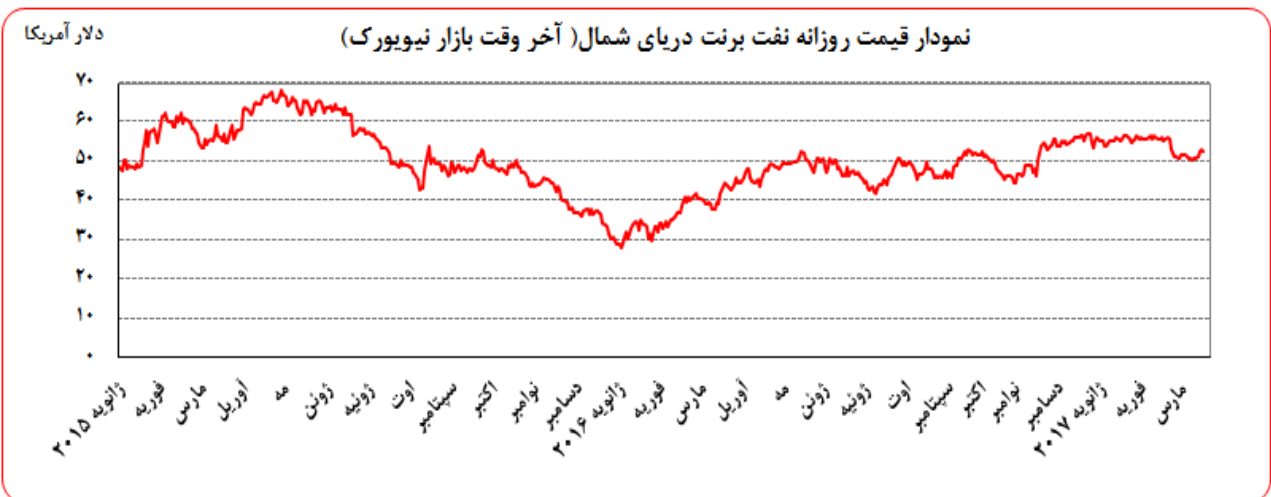
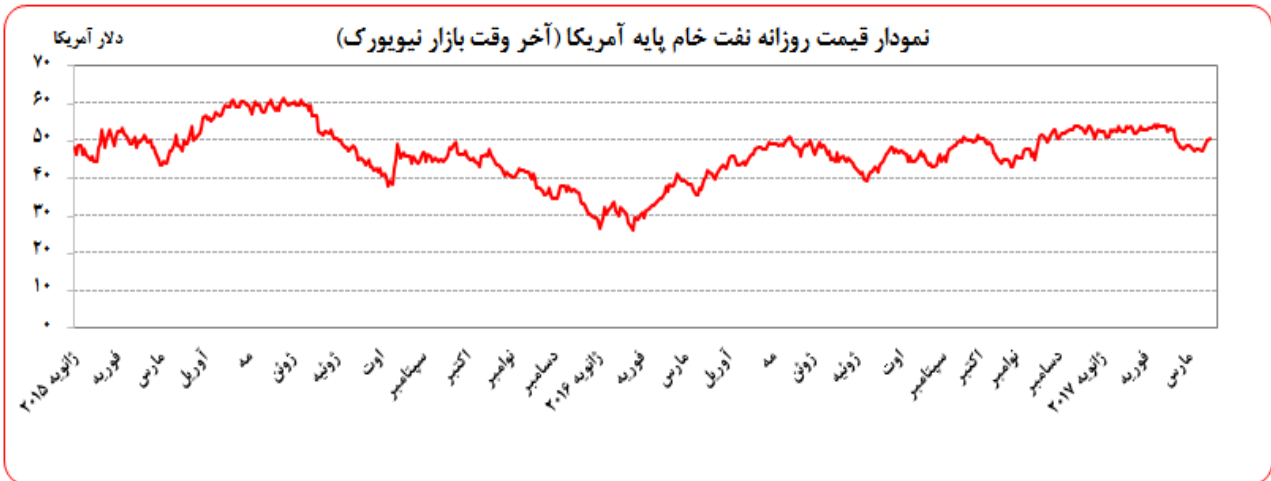
تحولات بازار نفت

بهای نفت خام پایه آمریکا در جمعه هفته گذشته نسبت به جمعه هفته ماقبل آن، $5/48$ درصد افزایش یافت. به نرخ‌های پایان وقت بازار نیویورک، بهای هر بشکه نفت خام پایه آمریکا در محدوده $50/60-47/63$ دلار معامله گردید و متوسط هفتگی بهای هر بشکه آن در سطح $49/29$ دلار قرار گرفت. بهای نفت برنت در جمعه هفته گذشته نسبت به جمعه هفته ماقبل آن، 4 درصد افزایش یافت. هر بشکه نفت خام برنت به نرخ‌های پایان وقت بازار نیویورک در دامنه $52/95-50/63$ دلار معامله گردید و متوسط هفتگی هر بشکه آن به $52/03$ دلار رسید. به نرخ‌های پایان وقت بازار نیویورک، بهای هر بشکه نفت خام اوپک در محدوده $48/25-50/20$ دلار معامله گردید. متوسط هفتگی بهای هر بشکه آن در سطح $49/21$ دلار قرار گرفت که در مقایسه با آخرین نرخ هفته گذشته (روز پنجشنبه) نسبت به جمعه هفته ماقبل آن، $4/02$ درصد افزایش یافت.

سران اوپک و سایر کشورهای مشارکت‌کننده در برنامه کاهش تولید نفت اوپک روز یکشنبه هفته قبل توافق نمودند تا تمدید اجرای برنامه موردنظر تا آخر سال 2017 را بررسی نمایند. روز سه‌شنبه همچنین گروه‌های مسلح با حمله به تأسیسات نفتی کشور لیبی سبب توقف تولید در دو میدان نفتی این کشور شدند. این حمله سبب کاهش تولید نفت این کشور به میزان 252 هزار بشکه در روز معادل یک سوم تولید کل آن شد. این خبر در کنار افزایش امیدواری به ادامه برنامه کاهش تولید اوپک سبب شد قیمت نفت روز سه‌شنبه 2 درصد افزایش یابد. از سوی دیگر EIA در گزارش هفتگی خود اعلام نمود که موجودی انبارهای نفت آمریکا در هفته ماقبل تنها 867 هزار بشکه افزایش یافته که به طور تقریبی نصف افزایش مورد انتظار بود. شروع مجدد فعالیت پالایشگاه‌ها پس از تعمیرات فصلی، کاهش واردات و افزایش صادرات نفت در آمریکا علت عمده این امر اعلام شد که سبب افزایش قیمت 2 درصدی نفت در روز چهارشنبه شد. روز پنج‌شنبه حمایت کویت از ادامه برنامه کاهش تولید نفت اوپک در نیمه دوم سال 2017 نیز به تقویت بیشتر قیمت‌ها کمک نمود تا اینکه در روز جمعه با اعلام افزایش 10 عددی سکوه‌های نفتی در هفته گذشته رشد قیمت‌ها محدود گردید.

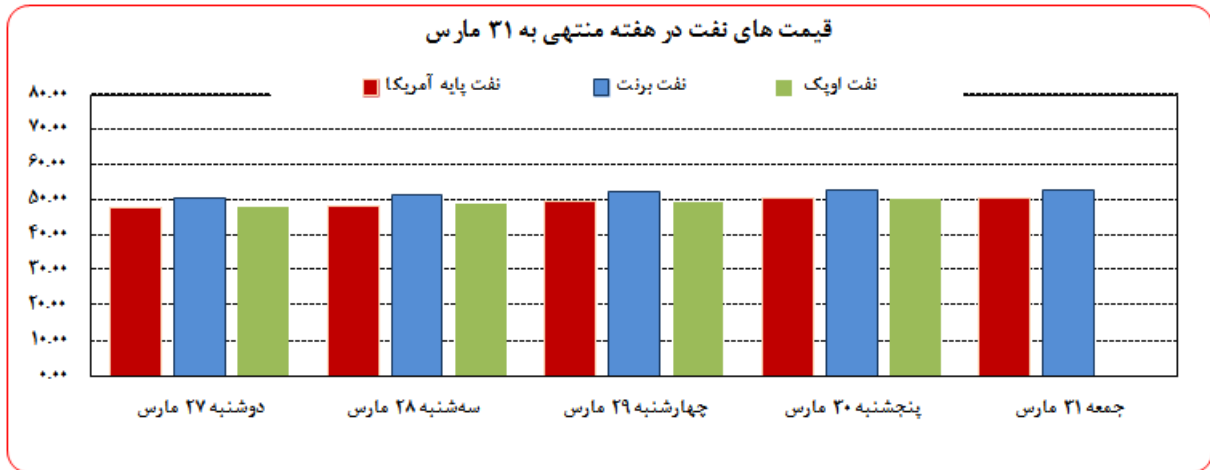


بهره‌برداری از این گزارش در صورت ذکر منبع بلامانع است.





بهره‌برداری از این گزارش در صورت ذکر منبع بالمانع است.



موجودی انبار نفت آمریکا (ارقام به میلیون بشکه)			مصرف نفت خام آمریکا (هزار بشکه در روز)		
Δ سال قبل	Δ هفته ماقبل	موجودی در هفته گذشته	Δ سال قبل	Δ هفته ماقبل	میزان در هفته گذشته
۲۷/۷	۰/۱	۱,۲۲۶/۶۰			
		نفت خام			
۳۰/۲	۰/۹	۵۳۴/۰۰	۱۲۵	۱۸	۹,۱۴۷
		ذخایر تجاری نفت خام			تولید داخلی
-۲/۵	-۰/۷	۶۹۲/۷۰			
		ذخایر استراتژیک نفت خام			
-۲/۸	-۳/۷	۲۳۹/۷۰	-۱۴۷	-۵۴۳	۷,۲۱۴
		بنزین			خالص واردات

ارزش هر دلار آمریکا به ارزهای عمده (آخر وقت بازار نیویورک) ، قیمت نقدی

طلا ، قیمت نفت خام در بازارهای سلف و ۴ شاخص عمده سهام

هفته منتهی به ۱۳۹۶/۰۱/۱۱

۲۰۱۷/۰۳/۳۱

عنوان	متوسط هفته گذشته	درصد تغییرات		جمعه ۲۴ مارس	دوشنبه ۲۷ مارس	سه شنبه ۲۸ مارس	چهارشنبه ۲۹ مارس	پنجشنبه ۳۰ مارس	جمعه ۳۱ مارس	متوسط هفته
		** نقطه به نقطه	*** هفتگی							
شاخص دلار	۹۹/۷۳۱	۰/۴۶	۰/۶۵	۱۰۰/۳۹۰	۱۰۰/۱۳۰	۱۰۰/۵۲۰	۱۰۰/۱۸۸	۱۰۰/۳۹۰	۱۰۰/۱۸۸	۹۹/۷۳۹
دلار کانادا	۱/۳۳۵۳	-۰/۰۲	-۰/۴۵	۱/۳۳۱۹	۱/۳۳۲۶	۱/۳۳۴۲	۱/۳۳۵۰	۱/۳۳۱۹	۱/۳۳۵۰	۱/۳۳۷۹
ین ژاپن	۱۱۱/۵۴	-۰/۲۸	۰/۰۵	۱۱۱/۳۹	۱۱۱/۰۴	۱۱۱/۹۲	۱۱۱/۲۳	۱۱۱/۳۹	۱۱۱/۲۳	۱۱۱/۳۳
یورو*	۱/۰۷۸۷	-۰/۲۹	-۱/۳۳	۱/۰۶۵۶	۱/۰۷۶۷	۱/۰۶۷۵	۱/۰۷۵۵	۱/۰۶۵۶	۱/۰۷۵۵	۱/۰۸۰۰
فرانک سوئیس	۰/۹۹۳۷	۰/۲۱	۱/۱۶	۱/۰۰۲۸	۰/۹۹۶۴	۱/۰۰۱۲	۰/۹۹۵۷	۱/۰۰۲۸	۰/۹۹۵۷	۰/۹۹۱۳
لیبره انگلیس*	۱/۲۴۶۳	۰/۲۴	۰/۵۹	۱/۲۴۷۰	۱/۲۴۳۵	۱/۲۴۷۰	۱/۲۴۹۲	۱/۲۴۷۰	۱/۲۴۹۲	۱/۲۴۷۴
SDR به دلار	۱/۳۶۱۲۴	۰/۰۸	-۰/۴۶	۱/۳۵۹۹۲	۱/۳۶۱۸۷	۱/۳۵۹۹۲	۱/۳۶۲۳۳	۱/۳۵۹۹۲	۱/۳۶۲۳۳	۱/۳۶۳۱۱
طلای نیویورک (هراونس)	۱۲۴۴/۲۶	۰/۴۷	-۰/۰۲	۱۲۴۷/۴۰	۱۲۴۹/۵۶	۱۲۵۲/۲۰	۱۲۵۰/۱۲	۱۲۴۷/۴۰	۱۲۵۰/۱۲	۱۲۴۷/۶۶
طلای لندن (هراونس)	۱۲۴۳/۶۱	۰/۶۷	-۰/۲۱	۱۲۴۸/۸۵	۱۲۵۷/۲۵	۱۲۴۸/۸۰	۱۲۵۱/۹۱	۱۲۴۸/۸۵	۱۲۵۱/۹۱	۱۲۴۷/۵۰
نفت برنت انگلیس	۵۰/۹۳	۲/۱۷	۳/۹۹۶	۵۲/۸۳	۵۱/۳۳	۵۲/۹۵	۵۲/۰۳	۵۲/۸۳	۵۲/۰۳	۵۰/۸۰
نفت پایه آمریکا	۴۷/۸۸	۲/۹۵	۵/۴۸	۵۰/۶۰	۴۸/۳۷	۵۰/۳۵	۴۹/۲۹	۵۰/۶۰	۴۹/۲۹	۴۷/۹۷
DOW-30 (بورس وال استریت)	۲۰۶۹۸	-۰/۱۸	۰/۳۲	۲۰۶۶۳	۲۰۷۰۲	۲۰۶۵۹	۲۰۶۶۱	۲۰۶۶۳	۲۰۶۶۱	۲۰۵۹۷
NIKKEI-225 (بورس توکیو)	۱۹۲۱۱	-۰/۶۳	-۱/۸۳۴	۱۸۹۰۹	۱۹۲۰۲	۱۹۱۴۸	۱۹۰۹۰	۱۸۹۰۹	۱۹۰۹۰	۱۹۲۶۳
FTSE-100 (بورس لندن)	۷۳۶۲	-۰/۲۹	-۰/۱۹	۷۳۲۳	۷۳۷۴	۷۳۷۰	۷۳۴۱	۷۳۲۳	۷۳۴۱	۷۳۳۷
DAX-30 (بورس فرانکفورت)	۱۲۰۰۵	۱/۴۹	۲/۰۶	۱۲۳۱۳	۱۲۱۴۹	۱۲۲۵۶	۱۲۱۸۴	۱۲۳۱۳	۱۲۱۸۴	۱۲۰۶۴

* هر واحد به دلار آمریکا

** درصد تغییرات آخرین روز کاری دو هفته

*** درصد تغییرات متوسط هفتگی

شماره ۲

دایره اخبار اقتصادی