



بانک مرکزی جمهوری اسلامی ایران
اداره مطالعات و سازمانهای بین المللی
دایره مطالعات ارزی

بررسی وضع اقتصادی - ارزی کشورهای عمده

بازارهای طلا و نفت

شماره ۵

هفته منتهی به ۲۳ آوریل ۲۰۱۷

۳ اردیبهشت ۱۳۹۶





فهرست مندرجات

شماره صفحه

عنوان

۲-۱۲

بررسی وضعیت اقتصادی کشورهای عمده

- آمریکا
- اروپا
- منطقه یورو
- ایتالیا
- انگلستان
- ژاپن
- چین
- کره
- روسیه
- ترکیه

۱۲-۱۵

تحولات بازار ارزهای عمده

۱۵-۱۶

تحولات بازار طلا

۱۶-۱۸

تحولات بازار نفت

خواننده گرامی

ضمن تشکر خواهشمند است در صورت داشتن هرگونه انتقاد و یا پیشنهاد در مورد این گزارش نظرات خود را از طرق زیر مطرح فرمائید.

پست الکترونیکی: m.namvar@cbi.ir

تلفن: ۲۹۹۵۳۸۱۵



خلاصه

در امریکا، وزیر خزانه‌داری از تلاش برای ارائه طرح اصلاح نظام مالیاتی تا ماه اوت گفت و عنوان داشت دلار قوی در بلندمدت مطلوب بوده و ترامپ قصد تضعیف دلار را ندارد. تولیدات صنعتی در ماه مارس در مقایسه با ماه فوریه ۰/۵ درصد افزایش یافت. شاخص پیش‌نگر LEI در ماه مارس ۰/۴ درصد رشد نمود و هفتمین ماه متوالی رشد مثبت آن به ثبت رسید. در منطقه یورو، نرخ تورم در ماه مارس منطبق بر پیش‌بینی‌های بازار ۱/۵ درصد افزایش یافت. همچنین نرخ تورم پایه (تورم به استثنای نوسانات قیمت مواد غذایی و انرژی) مطابق با پیش‌بینی بازار ۰/۷ درصد رشد نمود. در ایتالیا، تراز تجاری از ۰/۵۷۰- میلیارد یورو در ماه ژانویه به ۱/۸۸۰ میلیارد یورو افزایش یافت. تحلیل‌گران پیش‌بینی می‌نمودند این رقم به ۲/۲۴۰ میلیارد یورو افزایش یابد.

در انگلیس، ترزا می، نخست‌وزیر انگلیس روز سه‌شنبه خواهان برگزاری انتخابات زودهنگام پارلمانی در تاریخ ۸ ژوئن ۲۰۱۷ شد. خرده‌فروشی در ماه مارس نسبت به ماه گذشته، بیش از پیش‌بینی بازار کاهش یافته و به ۱/۸- درصد رسید. در ژاپن، رئیس بانک مرکزی اعلام نمود که همچنان به سیاست پولی انبساطی ادامه می‌دهد و هیچ تاریخ مشخصی را برای پایان یافتن آن اعلام نکرد.

در چین، رشد تولید ناخالص داخلی سه ماهه نخست سال جاری نسبت به مدت مشابه سال ۲۰۱۶، بیش از پیش‌بینی بازار ۶/۹ درصد افزایش یافت.

در هفته گذشته ارزش دلار در مقابل یورو، پوند، و فرانک سوییس کاهش و در مقابل ین ژاپن افزایش یافت. تنش‌های سیاسی بین کره شمالی و امریکا، بهبود شاخص‌های اقتصادی منطقه یورو، اعلام انتخابات زود هنگام در انگلیس از جمله دلایل تضعیف دلار بود. سودگیری از ارزش بالای ین دلیل نیز عامل تضعیف این ارز شد.

بهای طلا در هفته گذشته در مقایسه با هفته ما قبل اندکی کاهش یافت. سودگیری از فروش دارایی‌های امن از جمله طلا که در هفته‌های ماقبل رشد ارزش داشتند، مهم‌ترین دلیل کاهش بهای طلا در هفته گذشته بود.

در هفته گذشته قیمت نفت حدود ۷ درصد کاهش یافت. سودگیری فعالان بازار، کاهش کمتر از انتظار ذخایر نفت امریکا، تولید نفت شل و تقویت انتظار ادامه یافتن مزاد عرضه در بازار از مهمترین عوامل کاهش قیمت نفت بود.



امریکا

سخنان وزیر خزانه داری

آقای استیو منوشین^۱ وزیر خزانه داری امریکا در سخنرانی هفته گذشته در خصوص برنامه معافیت‌های مالی عنوان داشت در تلاش هستند تا قبل از ماه اوت برنامه ایجاد تغییرات در نظام مالیاتی برای ارائه به رییس جمهور را آماده نمایند. در حالی که ترامپ در ماه فوریه از نهایه شدن طرح تحول نظام مالیاتی خبر داده بود. وزیر خزانه‌داری اظهار امیدواری نمود قبل از پایان سال ۲۰۱۷، قوانین جدید مالیاتی بعد از تصویت کنگره اجرایی شوند. وی عنوان داشته که وزارت خزانه‌داری در تلاش است برنامه قابل اجرایی برای تغییرات نظام مالیاتی ارائه دهد.

فعالان بخش واقعی اقتصاد امریکا امیدوار هستند طرح تغییرات نظام مالیاتی با هدف کاهش مالیات اقشار متوسط هر چه زودتر ارائه شود. بعد از پیروزی ترامپ با توجه به شعارهای انتخابانی او در خصوص افزایش هزینه‌های دولت و کاهش مالیات‌ها، بازار سهام این کشور روند صعودی را تجربه نموده بود. هر چند جمهوری خواهان در پی این هستند که قبل از کاهش مالیات‌ها، طرح جدید نظام سلامت و تامین اجتماعی این کشور را جایگزین طرح اوباما نمایند تا با کاهش بار مالی دولت ایجاد اصلاحات مالیاتی را سهل‌تر نمایند. البته در ماه گذشته میلادی جمهوری خواهان در اولین تلاش در دستیابی به این مهم ناکام ماندند. شاید عدم تجدید نظر در نظام تامین اجتماعی یکی از دلایل دیرکرد دولت ترامپ در ارائه برنامه نظام مالیاتی باشد. هر چند وزیر خزانه‌داری از ارائه برنامه تحول نظام مالیاتی حتی در صورت عدم تصویت نظام سلامت در کنگره خبر داده است.

یکی دیگر از اظهارات وزیر خزانه‌داری امریکا در هفته گذشته این بود که دلار قوی در بلند مدت را مطلوب دانسته و بیان داشته ترامپ با قوی خواندن ارزش دلار قصد تضعیف آن را ندارد. اما به نظر می‌رسد اختلاف نظر شدیدی بین ترامپ و وزیر خزانه‌داری در خصوص سطح برابری دلار وجود دارد. ترامپ قبل و پس از انتخابات، دلار قوی را موجب کاهش صادرات و افزایش واردات این کشور خوانده بود. او در اظهاراتش سعی نموده بود فدرال رزرو را به عدم افزایش نرخ بهره ترغیب نماید.

تولیدات صنعتی

تولیدات صنعتی در ماه مارس در مقایسه با ماه فوریه ۰/۵ درصد افزایش یافته که مطابق با انتظار بازار بود. در حالی که تولیدات صنعتی در ماه فوریه در مقایسه با ماه قبل از آن رشدی نداشت.

¹ Steven Mnuchin



بر خلاف دو ماه ابتدای سال که کاهش تولید برق و انرژی مهم‌ترین دلیل افت تولیدات صنعتی بودند، در ماه مارس افزایش ۸/۶ درصدی تولید در این بخش مهم‌ترین عامل رشد تولیدات صنعتی بوده است. در ماه مارس تولیدات معدنی ۰/۱ درصد افزایش یافته اما تولیدات کارخانه‌ای ۰/۴ درصد افت نموده است.

شاخص پیشنگر اقتصادی

شاخص LEI به عنوان مهم‌ترین شاخص پیشنگر کل اقتصاد آمریکا در ماه مارس ۰/۴ درصد رشد نمود و هفتمین ماه متوالی رشد مثبت را به ثبت رسانید. این شاخص که بر اساس نظرسنجی در بخش‌های پولی و واقعی اقتصاد آمریکا تهیه می‌شود، دورنمایی از وضعیت اقتصاد این کشور در شش ماه آینده ارائه می‌دهد. در ماه مارس بهبود در وضعیت بازار کار، تولیدات صنعتی، بهبود در اعتماد مصرف‌کننده، بهبود در شاخص‌های بخش مسکن و افزایش سفارشات در بخش کارخانه‌ای و غیرکارخانه‌ای از دلایل رشد این شاخص بودند. البته مهم‌ترین عامل رشد شاخص LEI در ماه مارس رشد درآمدهای حاصل از نرخ بهره در آمریکا به واسطه افزایش نرخ بهره کلیدی بوده است.

تحلیل اقتصادی

رشد ۰/۵ درصدی تولیدات صنعتی به ثبت رسیده در ماه مارس بعد از رشد ۰/۷ درصدی آن در ماه ژوئیه گذشته بالاترین نرخ رشد ماهانه در یک سال گذشته به شمار می‌رود که به واسطه تولید و مصرف برق و انرژی روی داده است. سردی کم سابقه هوا و بارش برف در برخی از نقاط آمریکا، در ماه مارس افزایش مصرف برق و سوخت‌های گرمایشی را به همراه داشته است. در ماه مارس به واسطه کاهش تولید وسایل نقلیه موتوری از سرعت رشد تولیدات صنعتی نیز کاسته شده است.

با توجه به رشد شاخص ISM کارخانه‌ای در ماه مارس به عنوان مهم‌ترین شاخص پیشنگر تولیدات صنعتی و با در نظر گرفتن افزایش بهای نفت در سه هفته نخست ماه آوریل، به نظر می‌رسد در آوریل نیز روند رشد مثبت تولیدات صنعتی ادامه داشته باشد.

شاخص پیشنگر اقتصادی آمریکا که به واسطه رشد زیر شاخه‌های آن در اکثر بخش‌های اقتصاد آمریکا از جمله اشتغال، تولید و مصرف و افزایش درآمدهای بهره‌ای رشد داشته نیز نشان دهنده ثبات و قوت ساختاری اقتصاد آمریکا است. در ماه مارس تنها افت اندک شاخص‌های سهام تاثیر منفی بر رشد شاخص پیشنگر اقتصادی آمریکا داشته است. اما نکته قابل توجه در کنار تداوم رشد شاخص مذکور در ۷ ماهه گذشته، بهبود ارقام بخش واقعی اقتصاد اعم از اشتغال، تولید و مصرف بوده که می‌تواند به افزایش رشد اقتصادی کمک شایانی نماید.



در گزارش اخیر فدرال رزرو از وضعیت اقتصادی امریکا نرخ رشد اقتصادی کم سرعت و اما باثبات توصیف شده است. در عین حال فشار رو به بالا در خصوص تورم و سختی شرایط بازار کار به قوت خود باقی است. اکثر بنگاه‌های تولیدی در چند ماه اخیر با افزایش قیمت در خصوص مواد اولیه و کالاهای تولید شده خود روبه‌رو بوده‌اند. در اکثر بخش‌های امریکا علی‌رغم رشد در بنگاه‌های اقتصاد، این بنگاه‌ها با مشکل استخدام نیروی کار با سطح مهارت پایین مواجه بودند. همچنین اکثر بنگاه‌ها از فشار افزایش دستمزدها در سطوح مختلف مهارتی شکایت داشته‌اند. این شرایط ادامه روند صعودی تورم را تضمین خواهد نمود. بر این اساس به نظر می‌رسد دو نوبت افزایش نرخ بهره کلیدی تا پایان سال جاری میلادی، محتمل‌ترین سناریوی پیش رو باشد.

منطقه یورو

انتخابات ریاست جمهوری فرانسه طی دو مرحله در تاریخ ۲۳ آوریل و ۷ مه ۲۰۱۷ برگزار خواهد شد. در حالی که دور نخست انتخابات ریاست جمهوری فرانسه قرار است روز یکشنبه برگزار گردد، نظرسنجی‌ها حاکی از آن است که میزان محبوبیت مارین لوپن نامزد راست‌گرای افراطی با مواضع ضد اتحادیه اروپا، پس از حمله اخیر پاریس با افزایش رو به رو شده است. اما مانوئل ماکرون نامزد میانه رو و مستقل ریاست جمهوری همچنان می‌تواند مارین لوپن را در دور نخست و رقابت نهایی شکست دهد.

بر اساس یک نظرسنجی صورت گرفته، میزان آراء ماکرون در دور نخست انتخابات به ۲۴ درصد خواهد رسید که ۰/۵ درصد نسبت به قبل کاهش یافته است. آراء لوپن نیز با یک درصد افزایش به ۲۳ درصد رسیده است. این در شرایطی است که فرانسوا فیون نامزد محافظه‌کار و ژان لوک ملانشون نیز اختلاف خود را با لوپن کاهش داده‌اند.

این نظرسنجی افزود: مانوئل ماکرون می‌تواند در دور دوم انتخابات نیز با ۶۵ درصد آراء به راحتی بر لوپن غلبه کند. لوپن در دور دوم تنها ۳۵ درصد از آراء را کسب خواهد کرد. میزان آراء فیون نیز با ۰/۵ درصد افزایش به بیش از ۲۰ درصد رسیده است. ملانشون نیز با رشد ۱/۵ درصدی آراء روبه‌رو شده و می‌تواند ۱۹/۵ درصد آراء را کسب کند.

در صورت پیروزی ماکرون وی با چالش جدی روبه‌رو خواهد بود. زیرا تشکیل کابینه ائتلافی با حضور اعضای احزاب راست و چپ بر اساس شعارهای ماکرون پیچیده است. در این بین موضوع «فرکسیت» هم یکی از چالش‌های فرانسه در صورت پیروزی لوپن خواهد بود. بسیاری از تحلیلگران وقوع برکسیت را امکان‌پذیر نمی‌دانستند اما در کمال ناباوری این موضوع اتفاق



افتاد. از این جهت پیروزی لوپن اگر به عملیاتی شدن فرکسیت منجر نشود، بدون تردید حفظ انسجام وحدت اتحادیه اروپایی را با مشکل جدی روبه‌رو خواهد کرد.

روز چهارشنبه ۳ تن از اعضای سیاست‌گذاری بانک مرکزی اروپا (چند روز قبل از برگزاری انتخابات ریاست‌جمهوری فرانسه) اعلام نمودند: چشم‌انداز اقتصادی منطقه یورو بهبود یافته، اما زمان عقب‌نشینی از سیاست‌های انبساطی هنوز فرا نرسیده است. اظهارات آنان نشان می‌دهد که خوش‌بینی بانک مرکزی پیرامون اقتصاد رو به افزایش است. اما در مورد کاهش تدابیر انگیزشی محتاط است. نشست آتی بانک مرکزی اروپا ۲۷ آوریل برگزار می‌گردد. بازارها پیش‌بینی می‌کنند، علیرغم آن که نرخ تورم منطقه یورو در حال حاضر بیش از ۱ درصد است؛ بانک مرکزی در نشست مذکور و یا حتی ماه ژوئن، تغییری در سیاست‌های فعلی اعمال نکند.

آمارهای اقتصادی

مطابق آمارهای نهایی منتشره، نرخ تورم در ماه مارس منطبق بر پیش‌بینی‌های بازار ۱/۵ درصد افزایش یافت. شایان ذکر است، نرخ تورم در ماه فوریه ۲ درصد گزارش شده بود. همچنین نرخ تورم پایه (تورم به استثنای نوسانات قیمت مواد غذایی و انرژی) مطابق با پیش‌بینی بازار ۰/۷ درصد رشد نمود. شایان ذکر است، این رقم از نرخ اعلام شده در ماه فوریه (۰/۹ درصد) کمتر می‌باشد. کاهش رشد بهای انرژی، مواد غذایی و آشامیدنی دلایل افت نرخ تورم ماه مارس گزارش شده است.

بر اساس آمار مقدماتی منتشره، شاخص مدیران خرید تولیدات کارخانه‌ای، شاخص مدیران خرید بخش خدمات و شاخص مرکب مؤسسه مارکیت در ماه آوریل نسبت به ماه قبل بیش از پیش‌بینی بازار به ترتیب ۵۶/۸، ۵۶/۲ و ۵۶/۷ واحد افزایش یافتند. تحلیل‌گران پیش‌بینی می‌نمودند شاخص‌های مذکور ۵۶، ۵۶ و ۵۶/۳ واحد افزایش یابند. شایان ذکر است، افزایش شاخص‌های مدیران به معنی افزایش تولید، کسب و کار جدید و رشد بالاتر ایجاد اشتغال می‌باشد. همچنین بهبود در این شاخص‌ها، نویدبخش بهبود فضای کسب و کار در آینده نیز می‌باشد.

تراز تجاری منطقه یورو از ۰/۶- میلیارد یورو در ماه ژانویه بیش از پیش‌بینی‌های بازار به ۱۷/۸ میلیارد یورو در ماه فوریه افزایش یافت. پیش‌بینی‌ها از مازاد تجاری به ارزش ۱۶/۲ میلیارد یورو حکایت داشت.

آلمان، موتور پیشران اقتصاد منطقه یورو

مطابق با آمار مقدماتی منتشره، شاخص مدیران خرید تولیدات کارخانه‌ای در ماه آوریل نسبت به ماه قبل، کمتر از پیش‌بینی بازار کاهش یافته و به ۵۸/۲ واحد رسید. پیش‌بینی‌ها از افت شاخص مذکور به ۵۸ واحد حکایت داشت. شایان ذکر



است، این شاخص در ماه مارس ۵۸/۳ واحد گزارش شده بود. شاخص مدیران خرید بخش خدمات نیز از ۵۵/۶ واحد در ماه مارس به ۵۴/۷ واحد در ماه آوریل کاهش یافت. پیش‌بینی‌ها از افت شاخص مذکور به ۵۵/۵ واحد حکایت داشت. فعالیت‌های کسب و کار ضعیف‌ترین آهنگ رشد از ماه ژانویه را به خود اختصاص داده و ایجاد فرصت‌های شغلی نیز کاهش یافته است.

تحلیل اقتصادی

شاخص‌های اقتصادی منطقه یورو در هفته اخیر امیدوارکننده بودند. تراز تجاری از ۰/۶- میلیارد یورو در ماه ژانویه بیش از پیش‌بینی‌های بازار به ۱۷/۸ میلیارد یورو در ماه فوریه افزایش یافت. این امر امیدواری پیرامون افزایش آهنگ رشد بهبود اقتصادی در فصل اول را تقویت می‌نماید. صادرات کالا توسط کشورهای عضو منطقه یورو ۱۷۰/۳ میلیارد یورو و واردات آنها از کشورهایی نظیر آمریکا، انگلیس و سایر اقتصادها، ۱۵۲/۶ میلیارد یورو گزارش شده است.

بازگشت مازاد تجاری، دورنمای مبهم اقتصاد منطقه در فصل اول سال را تشدید نموده است. گزارش منتشره از وضعیت کسب و کار و خانوارها طی سال جاری حاکی از رشد اقتصادی منطقه یورو می‌باشد. ماریو دراگی و هیأت مدیره وی نیز خوش‌بینی پیرامون تثبیت رشد اقتصادی را نیز اعلام نموده‌اند. آمار رسمی رشد اقتصادی سه ماهه اول ۲۰۱۷، در تاریخ ۳ می منتشر می‌گردد. در صورتی که ارقام مذکور منجر به رشد اقتصادی مورد انتظار سیاست‌گذاران بانک مرکزی اروپا گردد، بعید به نظر می‌رسد خیلی چشمگیر بوده و یا بتواند چشم‌انداز اقتصادی را تغییر دهد. پیش‌بینی جدید صندوق بین‌المللی پول برای رشد اقتصاد منطقه یورو در سال جاری ۱/۷ درصد (مشابه پیش‌بینی قبلی) بوده و این نهاد انتظار دارد رشد مذکور در سال ۲۰۱۸، به ۱/۶ درصد کاهش یابد. آمار منتشره در خصوص نرخ تورم در ماه مارس نیز حاکی از افت آن نسبت به ماه فوریه می‌باشد. این رقم همچنین از نرخ تورم هدف بانک مرکزی (۲ درصد) کمتر می‌باشد. بنابراین، با تداوم رشد ملایم اقتصاد و روند کند کاهش نرخ بیکاری از بالاترین سطوح؛ به نظر می‌رسد سیاست‌گذاران بانک مرکزی اروپا تمایلی به حذف سریع تدابیر انگیزشی فعلی که از اواسط سال ۲۰۱۴ اجرایی گردید، نخواهد داشت.

از سوی دیگر، رشد تولیدات کارخانه‌ای در ماه آوریل ناشی از افزایش سفارشات جدید بوده که به واسطه رشد صادرات و بهبود اشتغال افزایش یافته است. فشارهای قیمتی به قوت خود باقی است و خوش‌بینی پیرامون دورنمای اقتصاد منطقه بهبود یافته است.

فعالیت‌های کسب و کار منطقه یورو در ماه آوریل متأثر از تقاضای قوی و تقویت دورنمای تجاری به بالاترین سطح ۶ سال اخیر افزایش یافته است. بر این اساس، فعالیت‌ها در فرانسه به دلیل بهبود دورنمای فضای کسب و کار نسبت به آلمان از عملکرد بهتری برخوردار بوده و سریع‌ترین آهنگ رشد از مه ۲۰۱۱ را به خود اختصاص داد.



در مجموع می‌توان گفت: ارقام منتشره در خصوص شاخص مدیران خرید، دیدگاه بازار پیرامون رشد ۲ درصدی منطقه یورو در سال جاری را تقویت می‌نماید. اما حتی اگر فشارهای قیمتی تعدیل گردد، هنوز این تردید وجود دارد که بانک مرکزی اروپا در نشست هفته آتی گزینه‌ای در خصوص سیاست‌های انقباضی ارائه دهد.

ایتالیا

آمارهای اقتصادی

بر اساس آمارهای نهایی منتشره، تراز تجاری ایتالیا از $۰/۵۷۰$ - میلیارد یورو در ماه ژانویه به $۱/۸۸۰$ میلیارد یورو افزایش یافت. تحلیل‌گران پیش‌بینی می‌نمودند این رقم به $۲/۲۴۰$ میلیارد یورو افزایش یابد. از سوی دیگر، سفارشات جدید صنعتی ایتالیا در ماه فوریه نسبت به ماه قبل $۵/۳$ درصد افزایش یافت. سفارشات مذکور بر ای ماه ژانویه $۳/۲$ - درصد گزارش شده بود. همچنین فروش صنعتی از $۳/۵$ - درصد در ماه ژانویه به $۲/۰$ درصد در ماه فوریه افزایش یافت است.

انگلستان

ترزای، نخست وزیر انگلیس روز سه‌شنبه خواهان برگزاری انتخابات زودهنگام پارلمانی در تاریخ ۸ ژوئن ۲۰۱۷ شد. لازم به ذکر است، انتخابات پارلمان انگلیس قرار بود سال ۲۰۲۰ برگزار گردد.

دولت انگلیس در تاریخ ۲۹ مارس سال جاری با فعال نمودن ماده ۵۰ پیمان لیسبون روند رسمی خروج از اتحادیه اروپا را آغاز نمود. ترزا می در سخنرانی اخیر خود اظهار داشت: "ما برای خروج از اتحادیه اروپا به دنبال بهترین توافق بوده و حاضر نیستیم که از حقوق کشور و مردم خود کوتاه بیایم. خروج از اتحادیه اروپا و چگونگی آن در سیاست و تمامی جوانب زندگی ما تاثیر می‌گذارد و به همین دلیل بسیار حائز اهمیت است." ما می‌دانیم با برگزاری این انتخابات و نیز خروج مناسب از اتحادیه اروپا، انگلیس از همیشه قوی‌تر خواهد شد. اینکه ما متحد باشیم و برای خروج از اتحادیه اروپا به مذاکره بنشینیم و صدایی واحد داشته باشیم، به قدرت کشور ما می‌افزاید. ما اجازه نمی‌دهیم احزاب رقیب محافظه‌کاران، موقعیت دولت را در مذاکرات تضعیف کنند". زمانی که کشور در مسیر اتحاد بیشتر قرار گرفته، وست مینیستر (پارلمان انگلیس) دچار شکاف شده. این شکاف‌ها می‌تواند توان بریتانیا برای موفقیت در مذاکرات برکسیت را به خطر انداخته و بی‌ثباتی و تردید را در زمانی که



کشور باید آماده استفاده از فرصت‌ها باشد، به وجود بیاورد. منتظر ماندن تا سال ۲۰۲۰ که موعد برگزاری انتخابات سراسری آتی است، منجر به افزایش تردیدها و بی‌ثباتی در مراحل حساس مذاکرات برکسیت خواهد شد.

سرانجام نمایندگان مجلس عوام انگلیس روز چهارشنبه با ۵۲۲ رأی موافق در برابر ۱۳ رأی مخالف، با پیشنهاد نخست‌وزیر موافقت کردند. بر این اساس، مجلس فعلی در تاریخ ۳ ژوئن (۱۳ خرداد) منحل خواهد شد.

آمارهای اقتصادی

مطابق آمارهای نهایی منتشره، خرده‌فروشی در ماه مارس نسبت به ماه گذشته، بیش از پیش‌بینی بازار کاهش یافته و به $1/8$ - درصد رسید. پیش‌بینی‌ها از افت $0/2$ - درصدی خرده‌فروشی حکایت داشت. شایان ذکر است خرده‌فروشی در ماه فوریه از $1/4$ به $1/7$ درصد مورد تجدیدنظر صعودی قرار گرفت. افت خرده‌فروشی در ماه مارس حاکی از آن است که مخارج مصرف‌کننده انگلیس به شدت کاهش یافته است. شاخص خرده‌فروشی پایه (خرده‌فروشی به استثنای نوسانات بهای مواد غذایی و انرژی) نیز از $1/6$ درصد در ماه فوریه به $1/5$ - درصد در ماه مارس افت نمود. در مقیاس سالانه، خرده‌فروشی ماه مارس کمتر از پیش‌بینی بازار، $1/7$ درصد افزایش یافت. پیش‌بینی‌ها از افزایش $3/4$ درصدی خرده‌فروشی حکایت داشت.

تحلیل اقتصادی

انتظار می‌رود، افت $1/8$ درصدی خرده‌فروشی در ماه مارس و کاهش $1/4$ درصدی آن در اولین فصل سال جاری، رشد اقتصادی انگلیس در اولین فصل ۲۰۱۷ را تحت فشار نزولی قرار دهد. مخارج مصرف‌کننده محرک اصلی رشد اقتصادی از زمان وقوع بحران مالی به شمار می‌رود. اما ارقام خرده‌فروشی نشان می‌دهد، فشارهای مالی تحمیل شده بر خانوارهای انگلیسی پس از برکسیت رو به افزایش است. مصرف خصوصی به دلیل کاهش ارزش پوند و افزایش نرخ تورم در ماه‌های اخیر تحت فشار قرار دارد. اینکه مصرف‌کنندگان مخارج خود را کنترل می‌نمایند امری عجیب به نظر نمی‌رسد. زیرا آهنگ افزایش نرخ تورم از رشد دستمزدها پیشی گرفته و دستمزد حقیقی نیروی کار کاهش یافته است. علیرغم آنکه نرخ بیکاری در پایین‌ترین سطح تاریخی باقی مانده؛ رشد اشتغال طی ۶ ماه گذشته به شدت کاهش یافته است. بنا بر عوامل ذکر شده احتمال می‌رود رشد اقتصادی انگلیس در سال جاری و ۲۰۱۸ کاهش یابد. در این راستا، تحلیل‌گران پیش‌بینی می‌کنند رشد اقتصادی در سه ماهه اول سال جاری نسبت به فصل پایانی ۲۰۱۶ ($0/7$ درصد)، به $0/4$ یا $0/5$ درصد برسد.



اداره آمار ملی انگلیس^۱ اولین پیش‌بینی رسمی رشد اقتصادی سه ماهه اول ۲۰۱۷ را ۲۸ آوریل منتشر خواهد نمود. باید منتظر بود پیش‌بینی جدید این نهاد برای رشد اقتصادی در فصل اول منتشر گردد، تا عمق مشکلات اقتصادی پیش‌روی انگلیس در سال ۲۰۱۷ نمایان شود.

ژاپن

تداوم سیاست پولی انبساطی

این هفته کورودا (رئیس بانک مرکزی ژاپن) در سخنانی اظهار داشت بانک مرکزی ژاپن همچنان به سیاست پولی انبساطی ادامه می‌دهد و هیچ تاریخ مشخصی را برای پایان یافتن آن اعلام نکرد. وی اظهار داشت، هر چند روند کنونی اقتصاد ژاپن بهتر از آن است که تصور می‌شد، اما نرخ تورم هنوز پایین است. وی معتقد است که افزایش ارزش ین ژاپن می‌تواند رسیدن به هدف تورم ۲ درصدی را اندکی به تاخیر اندازد.

در حالی که بانک مرکزی ایالات متحده به سوی افزایش نرخ بهره گام برداشته و بانک مرکزی اروپا نیز احتمال دارد سیاست تسهیل مقداری خود را کاهش دهد، کورودا پس از چهار سال سیاست انبساطی متوالی هنوز آمادگی کافی برای تغییر سیاست را ندارد. وی بیان داشت: "هنوز زود است در مورد راهکار خروج از سیاست فعلی بحث کنیم و در موعد آن خواهیم دید راهکار فدرال رزرو یا برنامه دیگری برای اقتصاد ژاپن مساعد است. تورم هدف ۲ درصد بود. اما ما هنوز نزدیک صفر درصد هستیم و راه درازی در پیش داریم. بانک مرکزی ژاپن به خرید اوراق قرضه دولتی به میزان ۸۰ تریلیون ین (۷۳۲ میلیارد دلار) ادامه می‌دهد."

گسترش روابط تجاری

مایک پنس (معاون رئیس جمهوری آمریکا) این هفته از ژاپن دیدار کرد و با تارو آسو (معاون نخست وزیر) مذاکره نمود. طی این مذاکره مقرر شد دولت‌های دو طرف چارچوب کاری بر مبنای سه موضوع تجارت و سرمایه‌گذاری، همکاری اقتصادی و ارتقا روابط در بخش‌های خاص برای ایجاد فرصت‌های شغلی پیگیری نمایند. پنس پس از این مذاکرات بیان داشت که ایالات متحده به دنبال توافق‌های تجاری قوی و متعادل‌تر با دیگر کشورها از جمله ژاپن است.

¹ - Office for National Statistics



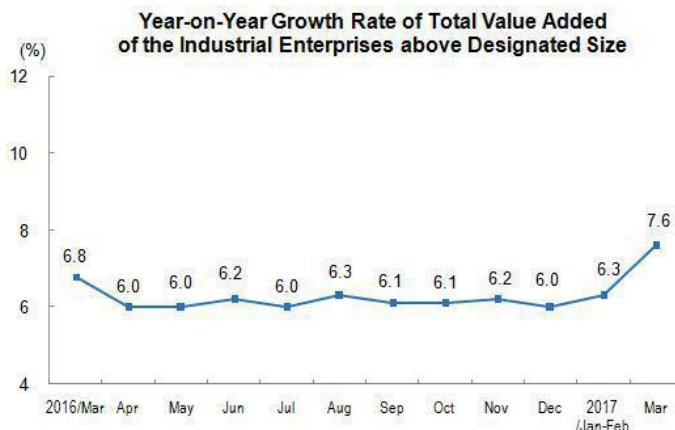
چین

آمارهای اقتصادی

مطابق آمار مقدماتی منتشره، رشد تولید ناخالص داخلی سه ماهه نخست سال جاری نسبت به مدت مشابه سال ۲۰۱۶، بیش از پیش‌بینی بازار ۶/۹ درصد افزایش یافت. پیش‌بینی‌ها از رشد ۶/۸ درصدی تولید ناخالص داخلی حکایت داشت. شایان ذکر است، برای فصل اول سال ۲۰۱۶ رشد مذکور ۶/۸ درصد گزارش شده بود. این رشد، قوی‌ترین نرخ رشد سالانه از فصل سوم سال ۲۰۱۵ و متأثر از افزایش آهنگ رشد تولیدات صنعتی، خرده‌فروشی و سرمایه‌گذاری دارایی‌های ثابت می‌باشد. در ضمن مخارج مالی نیز رشد نشان داده است. لازم به ذکر است، سرمایه‌گذاری در دارایی‌های ثابت ۹/۲ درصد افزایش یافت. در مقیاس فصلی، رشد تولید ناخالص داخلی سه ماهه نخست سال جاری نسبت به سه ماهه پایانی سال ۲۰۱۶، کمتر از پیش‌بینی بازار ۱/۳ درصد کاهش یافت. پیش‌بینی‌ها از کاهش ۱/۶ درصدی تولید ناخالص داخلی حکایت داشت. رشد فصلی ۱/۷ درصدی برای فصل پایانی سال ۲۰۱۶، گزارش شده بود.

دولت چین انتظار دارد رشد اقتصادی سال جاری، ۶/۵ درصد باشد. لازم به ذکر است، رشد اقتصادی برای سال گذشته ۶/۷ درصد اعلام شده بود که کندترین نرخ رشد طی ۲۶ سال اخیر به شمار می‌رود.

مطابق با آمار نهایی منتشره، رشد تولیدات صنعتی در مارس سال جاری نسبت به مدت مشابه سال ۲۰۱۶، بیش از پیش‌بینی بازار ۷/۶ درصد اعلام شد. تحلیل‌گران پیش‌بینی می‌نمودند تولیدات مذکور ۶/۳ درصد رشد نشان دهد. این رشد متأثر از افزایش آهنگ رشد تولیدات کارخانه‌ای، لوازم الکترونیکی، گاز و آب بوده و سریع‌ترین نرخ رشد از دسامبر ۲۰۱۴ به شمار می‌رود. در مقابل، تولید بخش معدن کاهش یافت. شایان ذکر است رشد ۶/۳ درصدی تولیدات صنعتی برای ۲ ماه ژانویه-فوریه ۲۰۱۷، گزارش گردید.





روسیه

آمار اقتصادی

این هفته آمار بیکاری ماه مارس روسیه منتشر شد و نشان داد علیرغم وضعیت نه چندان مساعد اقتصادی بیکاری از ۵/۶ درصد ماه فوریه به ۵/۴ درصد ماه آوریل رسیده، در حالی که پیش بینی می‌شد این رقم به سطح ۵/۷ درصد افزایش یابد. دیگر آمار بازار نیروی کار نشان می‌دهد دستمزد واقعی در ماه مارس نسبت به ماه مشابه سال قبل یک درصد رشد داشته است. همچنین رشد شاخص بهای کالاها و خدمات تولیدی در ماه مارس نسبت به ماه مشابه سال قبل ۱۱/۳ درصد است که نشان دهنده ریسک‌های تورمی در اقتصاد روسیه است.

تحریم

در سال ۲۰۱۱ شرکت نفتی اکسون بر آن بود تا برای استخراج نفت در دریای سیاه، سرمایه‌گذاری کند و با شرکت نفتی روس روزنف در این مورد به توافق رسید. آن زمان ولادیمیر پوتین تخمین زد که طی چند دهه سرمایه‌گذاری ۵۰۰ میلیارد دلاری در این مورد انجام خواهد شد. اما هفته گذشته مشخص شد شرکت اکسون به دلیل تحریم‌های اقتصادی نمی‌تواند در سرمایه‌گذاری مشترک با روزنف همکاری کند. وزیر خزانه داری استیون منوشین بیان داشت که پس از مشاوره با دونالد ترامپ تصمیم گرفته شد تا مجوز فعالیت اکسون در روسیه تمدید نشود.

ترکیه

بازگشت ثبات

این هفته اصلاحات قانون اساسی ترکیه که به رییس جمهوری قدرت بی سابقه‌ای می‌دهد طی همه‌پرسی، با اختلافی ناچیز رای آورد. این اصلاحات می‌تواند باعث شود تا رجب طیب اردوغان تا سال ۲۰۲۹، رئیس جمهور ترکیه باقی بماند و پست نخست وزیری حذف می‌شود. اغلب مردم شهرهای کوچک و مناطق روستایی با این اصلاحات مورد نظر اردوغان همراهی کردند و اکثریت شهرهای بزرگ بدان رای منفی دادند.

ترکیه دوره ای از بی ثباتی سیاسی را طی چند سال اخیر سپری کرده است. به طوری که طی سه سال پنج انتخابات داشته، چندین حمله تروریستی و همچنین یک کودتای شکست خورده را از سر گذرانده است. برخی از کارشناسان معتقدند که قدرت بیشتر اردوغان می‌تواند به ثبات این کشور در میان مدت کمک کند که می‌تواند به معنای رونق بیشتر اقتصادی نسبت به چند سال گذشته باشد.

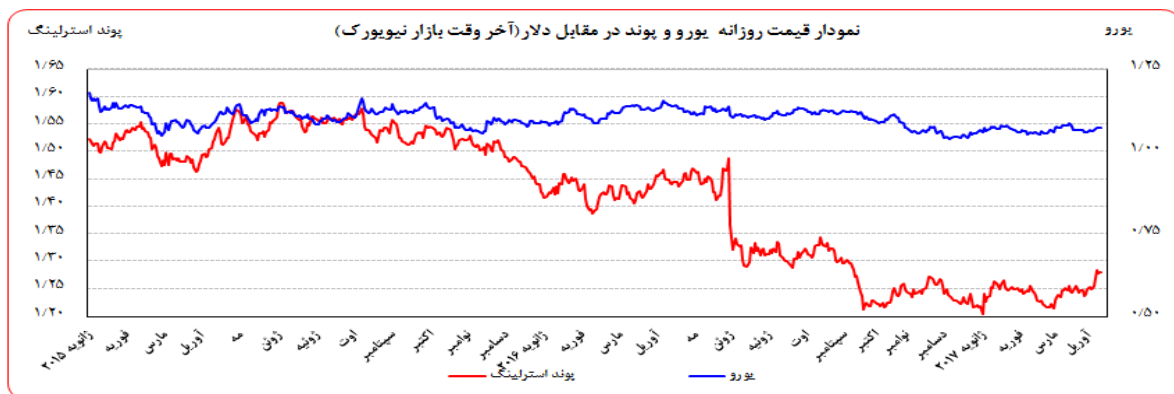


مقامات دولتی ضمن استقبال از نتیجه فراندوم، معتقدند که وضعیت اقتصادی با این نتیجه هر روز بهتر خواهد شد. مهمت سیمسک، (معاون نخست وزیر) قول داد که اقتصاد ۸۵۷ میلیارد دلاری ترکیه رشد بیشتری را تجربه نماید. وی همچنین اظهار امیدواری نمود که کسری حساب جاری کاهش یافته و ضربه پذیری اقتصاد نسبت به جریان ورودی و خروجی ارز کمتر گردد و مذاکرات در مورد روابط تجاری قوی‌تر با اتحادیه اروپا به زودی آغاز شود.

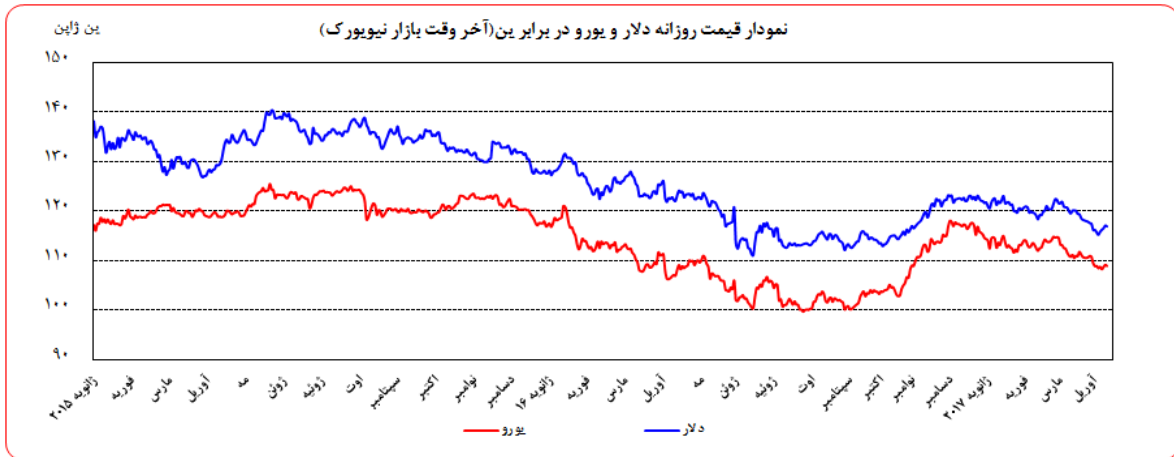
از سوی دیگر، ترکیه اصلاحات اقتصادی خویش را به پیش می‌برد. از جمله این اصلاحات تصمیم اخیر دولت برای بازگشت ۲۰ میلیارد دلار درآمد مالیاتی است. طبق این تصمیم مالیات دهندگان می‌توانند بدهی خود را به دولت در یک بازه سه ساله تسویه نمایند. ناسی اگبال (وزیر اقتصاد ترکیه) ضمن اعلام این تصمیم بیان داشت که با وجود نسبت ۳۰ درصدی بدهی عمومی^۱ به تولید ناخالص داخلی در ترکیه، این کشور فرصت مناسبی دارد تا با افزایش این نسبت، رشد اقتصادی را به نقطه مطلوبی بازگرداند.

تحولات بازار ارزهای عمده

روز جمعه گذشته نسبت به جمعه ماقبل آن، ارزش ین در برابر هر دلار آمریکا ۰/۴۱ درصد تضعیف و ارزش فرانک سوئیس در برابر هر دلار آمریکا ۰/۹۲ درصد تقویت گردید. ارزش دلار آمریکا روز جمعه گذشته نسبت به جمعه ماقبل آن در برابر هر یورو و هر پوند به ترتیب ۱/۰۶ و ۲/۲۹ درصد تضعیف شد. به نرخ‌های پایان وقت بازار نیویورک، در هفته گذشته هر یورو در محدوده ۱/۰۷۳۰-۱/۰۶۴۴ دلار و هر پوند در محدوده ۱/۲۸۴۱-۱/۲۵۶۵ دلار در نوسان بود. همچنین هر دلار نیز در دامنه ۱۰۹/۳۲-۱۰۸/۴۲ ین متغیر بود.



^۱ منظور بدهی عمومی اعم داخلی و خارجی است.



• عوامل تقویت دلار در برابر سایر ارزها

- سودگیری از ارزش بالای ین و فروش آن در مقابل دلار و سایر ارزهای جهان‌روا
- سخنان وزیر خزانه داری امریکا مبنی بر مطلوب بودن دلار قوی در بلند مدت و عدم وجود برنامه جدی از سوی ترامپ برای تضعیف دلار

• عوامل تضعیف دلار در برابر سایر ارزها

- آزمایش جدید موشکی کره شمالی و افزایش تنش‌های سیاسی با امریکا
- بهبود شاخص‌های اقتصادی منطقه یورو
- اعلام انتخابات زود هنگام در انگلیس از جمله دلایل تضعیف دلار

جمعه هفته گذشته در مقایسه با جمعه هفته ما قبل شاخص دلار با ۰/۵۹ درصد کاهش به ۹۹/۹۱۳ واحد رسید. وزیر خزانه داری امریکا در ابتدای هفته گذشته بر خلاف گفته‌های ترامپ اظهار داشت "دلار قوی در بلندمدت خوب است". اظهارات وی سبب شد دلار در مقابل ین بعد از چند روز تقویت شود. اما روز دوشنبه دلار در مقابل سایر اسعار تضعیف و شاخص دلار افت نمود. روز یکشنبه کره شمالی یک موشک بالستیک را مورد آزمایش قرار داده و تنش‌های بین کره و امریکا شدت گرفت. این مسئله علی‌رغم کاهش بازده اوراق قرضه امریکا، تقاضا برای دلار را کاهش داد. به نظر می‌رسد افزایش



تقاضا برای اوراق قرضه امریکایی و افزایش قیمت آن بیشتر منشا داخلی داشته و برای کاهش ریسک بوده و بر تقاضا دلار تاثیر مثبتی نداشته است.

روز چهارشنبه انتشار گزارش بژ فدرال رزور بر احتمال افزایش دو نوبت نرخ بهره در سال ۲۰۱۷ تاکید داشت. آقای منوشین وزیر خزانه‌داری در این روز اظهاراتی نمود مبنی بر اینکه قصد ترامپ از قوی خواندن دلار تضعیف آن نیست. در این روز دلار تا حدودی تقویت شد. اما نااطمینانی‌های سیاسی روند تقویت دلار را معکوس نموده و در نهایت این ارز در مقابل اکثر اسعار جهان‌روا تضعیف شد.

در هفته گذشته علاوه بر تنش‌های شبه جزیره کره که سبب تضعیف عمومی دلار شد، بازارهای مالی بر اساس پیروزی امانوئل ماکرون در دور دوم انتخابات فرانسه در مقابل خانم لوپن معاملات را شکل دادند که این مسئله سبب تقویت یورو شد. خانم لوپن از مخالفین یورو، ارز مشترک اروپایی و خواستار خروج فرانسه از اتحادیه اروپا است. همچنین بهبود سطح اعتماد مصرف‌کنندگان و افزایش شاخص مدیران خرید، افزایش تراز مثبت تجاری منطقه یورو به افزایش ارزش یورو در هفته گذشته کمک نمود.

در هفته گذشته پوند در مقابل دلار تقویت شد. اعلام برگزاری انتخاب پیش از موعد در این کشور از سوی خانم می، که در صورت پیروزی حزب او می‌تواند سبب مستحکم شدن موضع دولت باشد، تقویت پوند را به همراه داشت. در هفته گذشته ین بر خلاف سایر اسعار معتبر، در مقابل دلار تضعیف شد. در هفته‌های ماقبل ین به عنوان محل امنی برای سرمایه‌گذاری به شدت مورد توجه سرمایه‌گذاران قرار گرفته بود. این مسئله انباشتی از ذخایر ینی در سبد ارزی سرمایه‌گذاران ایجاد کرده بود. عدم مواجهه واقعی نظامی بین کره و امریکا، برخی از فعالان بازار را به سمت سودگیری از رشد ارزش ین ترغیب نمود و این مسئله مهم‌ترین دلیل تضعیف ین در هفته گذشته بود.

کاهش بهای نفت در هفته گذشته سبب شد ارزش دلار کانادا به عنوان یکی از تولیدکنندگان نفت جهان در مقابل دلار کاهش یابد. بعد از پیروزی طیب اردوغان در هم‌پرسی قانون اساسی و افزایش قدرت دولت وی، لیر ترکیه نیز در مقابل دلار تا حدودی تقویت شد. اما در اواخر هفته نرخ لیر در برابر دلار چنان تضعیف شد که روند کل هفته را نزولی نمود.

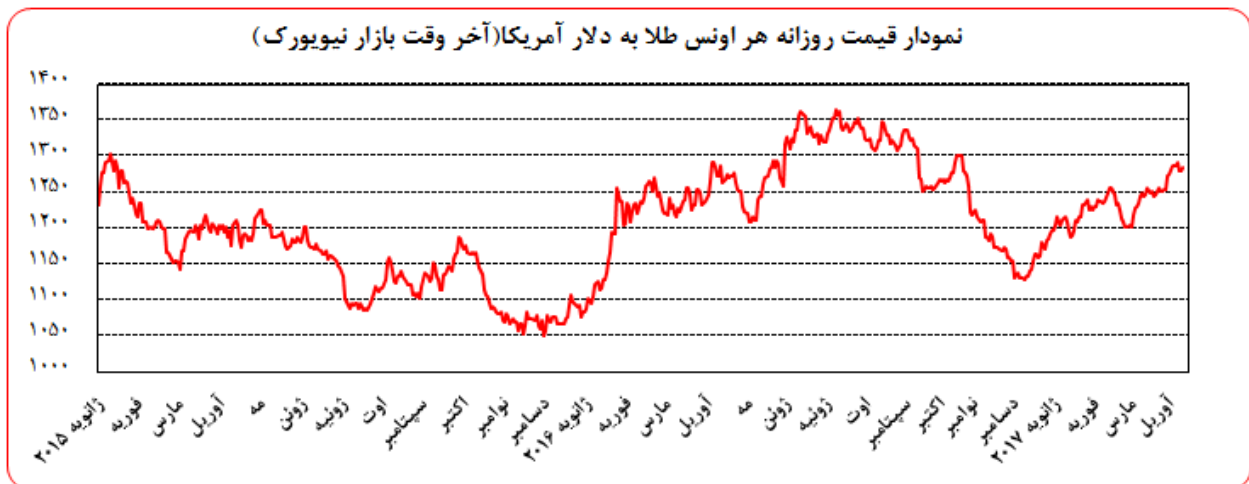


| نرخ بهره لایبور ارزها در آخرین روز کاری هفته گذشته | | | | | |
|--|-------------|----------|----------|---------|----------|
| نام ارز | بهره (درصد) | ۳ ماهه | ۶ ماهه | ۹ ماهه | ۱۲ ماهه |
| دلار | | ۱/۱۵۶۲۲ | ۱/۴۰۲۱۱ | - | ۱/۷۴۴۵۶ |
| یورو | | -۰/۳۶۲۱۴ | -۰/۲۵۹۴۳ | - | -۰/۱۴۴۷۱ |
| پوند | | ۰/۳۳۵۲۵ | ۰/۴۷۷۶۳ | - | ۰/۶۸۶۸۸ |
| فرانک | | -۰/۷۳۲۲۰ | -۰/۷۶۴۴۰ | - | -۰/۵۰۸۰۰ |
| ین | | ۰/۰۱۱۹۳ | ۰/۰۳۳۵۷ | - | ۰/۱۳۶۴۳ |
| درهم امارات | | ۱/۴۵۸۸۳ | ۱/۶۸۰۰۰ | - | ۲/۲۰۳۵۰ |
| یوان مرجع | | - | - | - | ۴/۳۵ |
| لیبر ترکیه | | ۱۲/۵۳۸۳ | ۱۲/۵۹۷۶ | ۱۲/۶۵۰۰ | ۱۲/۹۴۶۶ |

تحولات بازار طلا

بهای طلا در جمعه هفته گذشته نسبت به جمعه هفته ماقبل آن، ۰/۱۷ درصد کاهش یافت. نوسانات هفته گذشته قیمت

طلا در بازار نیویورک در محدوده ۱۲۹۱/۹۸-۱۲۷۹/۵۴ دلار برای هر اونس در نرخ‌های پایانی ثبت شد.



در هفته گذشته نوسانات طلا بر خلاف معمول در جهت عکس نوسانات دلار رقم نخورد. هر چند در پی ادامه

ناآرامی‌های در شبه جزیره کره، نااطمینانی در خصوص نتایج انتخابات فرانسه و ضعف دلار، در برخی روزهای هفته قبل طلا

تقویت شد، اما روند تقویت طلا طی چند هفته ماقبل فضای بسیار مناسبی برای کسب سود از فروش موقعیت‌های فزونی طلا



ایجاد کرد. تا جایی که برخی فعالان بازار سعی نموده با کاهش موقعیت‌های فزونی در خصوص دارایی‌های کم ریسک از جمله طلا کسب سود نمایند. همین عامل سبب شد تا در مجموع طی هفته گذشته طلا با کاهش ارزش مواجه شود.

تحولات بازار نفت

بهای نفت خام پایه امریکا در جمعه هفته گذشته نسبت به جمعه هفته ماقبل آن، $6/69$ درصد کاهش یافت. به نرخ‌های پایان وقت بازار نیویورک، بهای هر بشکه نفت خام پایه امریکا در محدوده $52/65-49/62$ دلار معامله گردید و متوسط هفتگی بهای هر بشکه آن در سطح $51/08$ دلار قرار گرفت. بهای نفت برنت در جمعه هفته گذشته نسبت به جمعه هفته ماقبل آن، $7/03$ درصد کاهش یافت. هر بشکه نفت خام برنت به نرخ‌های پایان وقت بازار نیویورک در دامنه $51/96-55/36$ دلار معامله گردید و متوسط هفتگی هر بشکه آن به $53/63$ دلار رسید. به نرخ‌های پایان وقت بازار نیویورک، بهای هر بشکه نفت خام اوپک در محدوده $50/48-52/94$ دلار معامله گردید. متوسط هفتگی بهای هر بشکه آن در سطح $51/90$ دلار قرار گرفت که در مقایسه با آخرین نرخ هفته گذشته (روز پنجشنبه) نسبت به جمعه هفته ماقبل آن، $5/42$ درصد کاهش یافت.

روز دوشنبه پس از تعطیلات عید پاک، به دلیل افزایش تولید نفت شیل در ایالات متحده امریکا و همچنین به خاطر فروش نفت از سوی نوسان‌گیران پس از سه هفته افزایش قیمت، بهای نفت خام یک درصد کاهش یافت. در این روز سازمان اطلاعات انرژی امریکا اعلام کرد که در ماه مه، بیشترین رشد تولید نفت شیل پس از دو سال در امریکا، به وقوع خواهد پیوست و از همین رو با پیشی گرفتن عرضه، بهای نفت خام افت کرد. در این روز بهای یک بشکه نفت برنت با 53 سنت کاهش به $55/36$ دلار رسید.

روز سه شنبه بهای نفت خام به کاهش خود ادامه داد و باز هم با یک درصد افت روبه‌رو بود. این افت بیش از همه به دلیل داده‌های هفتگی موسسه امریکن پترولیوم بود که نشان می‌داد کاهش ذخایر نفت امریکا کمتر از آن چیزی بود که انتظار می‌رفت.

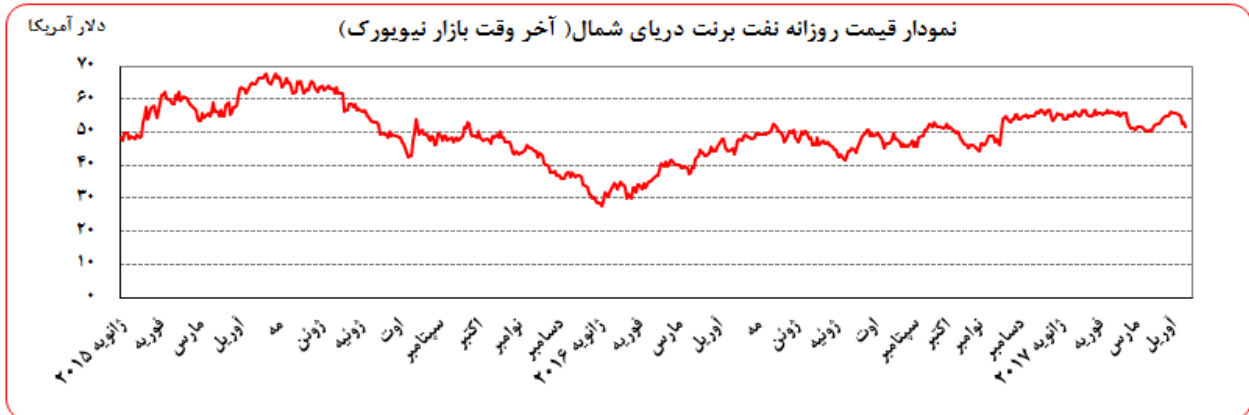
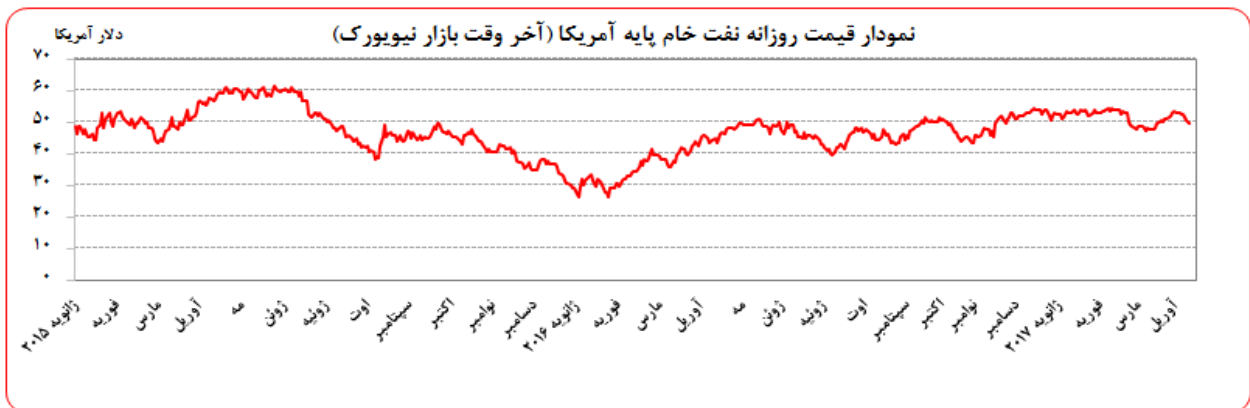
با افت مجدد، روز چهارشنبه بهای نفت خام به پایین‌ترین سطح دو هفته‌ای رسید. در این روز مشخص شد که ذخایر بنزین ایالات متحده افزایش یافته و همچنین تولید نفت خام این کشور نیز رشد داشته است. در حالی که کشورهای تولیدکننده نفت همچنان در پی آن هستند که عرضه را کاهش دهند این خبرها باعث شد تا روند نزولی بهای نفت ادامه یابد. در این روز بهای یک بشکه نفت برنت دریای شمال به $52/99$ دلار رسید.



بهره‌برداری از این گزارش در صورت ذکر منبع باامانگ است.

روز پنجشنبه، بازار نفت نوسان زیادی داشت اما در نهایت قیمت در حدود روز قبل تثبیت شد. در این روز تولید نفت خام امریکا نیروی کاهنده قیمت و نااطمینانی‌های سیاسی-منطقه‌ای و همچنین علامت تولیدکنندگان نفت، نیروی افزایش دهنده بهای نفت خام بود. در این روز عربستان و کویت این نشانه را از خود بروز دادند که اعضای اوپک و دیگر تولیدکنندگان نفت چون روسیه به کاهش تولید حتی پس از ماه ژوئن ادامه می‌دهند.

روز جمعه باز هم بهای نفت کاهشی بود و قیمت نزدیک به دو درصد نزول کرد. در نتیجه بهای نفت در طول هفته یکی از بیشترین افت‌ها را در بیش از یک ماهه گذشته رقم زد. امری که ناشی از رشد ذخیره و تولید نفت در امریکا بود. بهای نفت برنت در این روز به بشکه ای ۵۱/۹۶ دلار رسید.

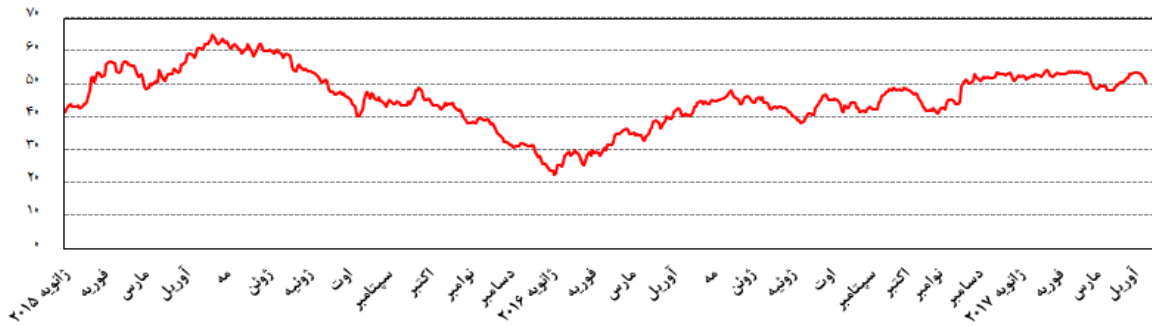




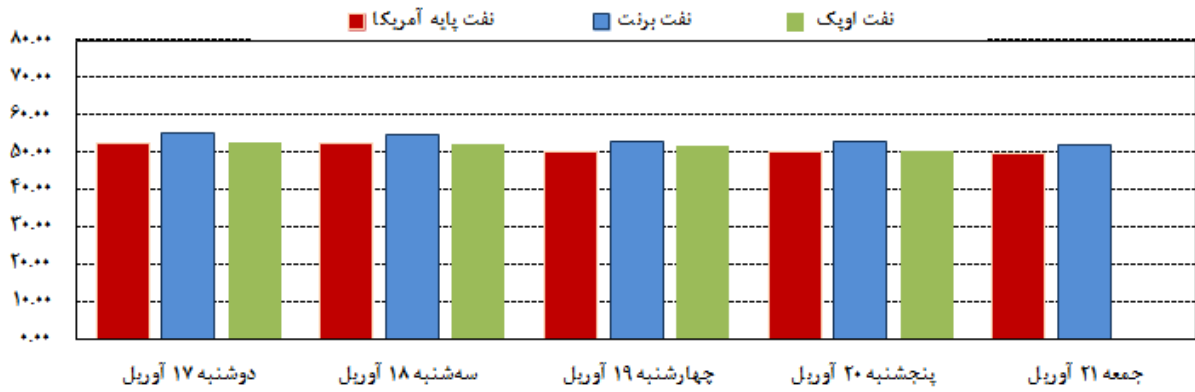
بهره‌برداری از این گزارش در صورت ذکر منبع باامانگ است.

دلار آمریکا

نمودار قیمت روزانه سبد نفتی اوپک (آخر وقت بازار نیویورک)



قیمت های نفت در هفته منتهی به ۲۱ آوریل



| Δ سال قبل | Δ هفته ماقبل | میزان در هفته گذشته | |
|-----------|--------------|---------------------|-------------|
| ۲۹۹ | ۱۷ | ۹.۲۵۲ | تولید داخلی |
| -۶۰۳ | ۵۶ | ۷.۲۴۵ | خالص واردات |

| Δ سال قبل | Δ هفته ماقبل | موجودی در هفته گذشته | |
|-----------|--------------|----------------------|-------------------------|
| ۲۱/۲ | -۱/۲ | ۱.۲۲۳/۷۰ | نفت خام |
| ۲۵ | -۱/۰ | ۵۳۲/۳۰ | ذخایر تجاری نفت خام |
| -۳/۸ | -۰/۲ | ۶۹۱/۳۰ | ذخایر استراتژیک نفت خام |
| -۲/۰ | ۱/۵ | ۲۳۷/۷۰ | بترین |

ارزش هر دلار آمریکا به ارزهای عمده (آخر وقت بازار نیویورک) ، قیمت نقدی

هفته منتهی به ۱۳۹۶/۰۲/۰۱

طلا ، قیمت نفت خام در بازارهای سلف و ۴ شاخص عمده سهام

۲۰۱۷/۰۴/۲۱

| عنوان | متوسط هفته گذشته | درصد تغییرات | | جمعه | پنجشنبه | چهارشنبه | سه شنبه | دوشنبه | متوسط هفته | جمعه |
|--------------------------|------------------|--------------|-----------------|---------|---------|----------|---------|---------|------------|---------|
| | | *** هفتگی | ** نقطه به نقطه | | | | | | | |
| شاخص دلار | ۱۰۰/۷۱۰ | -۰/۹۴ | -۰/۵۹ | ۹۹/۷۶۳ | ۹۹/۹۱۳ | ۹۹/۷۹۶ | ۹۹/۸۱۰ | ۱۰۰/۳۳۰ | ۱۰۰/۷۱۰ | ۱۰۰/۵۱۰ |
| دلار کانادا | ۱/۳۳۱۲ | ۰/۸۹ | ۱/۲۸ | ۱/۳۴۳۰ | ۱/۳۴۹۷ | ۱/۳۴۷۰ | ۱/۳۴۸۵ | ۱/۳۳۸۲ | ۱/۳۳۱۲ | ۱/۳۳۲۷ |
| ین ژاپن | ۱۰۹/۴۶ | -۰/۵۰ | ۰/۴۱ | ۱۰۸/۹۲ | ۱۰۹/۰۷ | ۱۰۹/۳۲ | ۱۰۸/۸۶ | ۱۰۸/۴۲ | ۱۰۹/۴۶ | ۱۰۸/۶۳ |
| یورو* | ۱/۰۶۲۰ | ۰/۸۱ | ۱/۰۶ | ۱/۰۷۰۶ | ۱/۰۷۲۷ | ۱/۰۷۱۸ | ۱/۰۷۱۲ | ۱/۰۷۳۰ | ۱/۰۶۲۰ | ۱/۰۶۱۴ |
| فرانک سوئیس | ۱/۰۰۶۰ | -۰/۷۳ | -۰/۹۲ | ۰/۹۹۸۷ | ۰/۹۹۶۱ | ۰/۹۹۸۶ | ۰/۹۹۸۳ | ۰/۹۹۶۲ | ۱/۰۰۴۴ | ۱/۰۰۵۳ |
| لیبره انگلیس* | ۱/۲۴۹۵ | ۲/۱۳ | ۲/۲۹ | ۱/۲۷۶۲ | ۱/۲۸۱۲ | ۱/۲۸۱۳ | ۱/۲۷۷۹ | ۱/۲۸۴۱ | ۱/۲۴۹۵ | ۱/۲۵۲۵ |
| SDR به دلار | ۱/۳۵۶۰۲ | ۰/۴۹ | ۰/۳۵ | ۱/۳۶۲۷۱ | ۱/۳۶۳۰۹ | ۱/۳۶۵۴۱ | ۱/۳۶۴۸۵ | ۱/۳۶۰۹۸ | ۱/۳۵۶۰۲ | ۱/۳۵۸۳۹ |
| طلای نیویورک (هراونس) | ۱۲۷۲/۲۹ | ۰/۹۷ | -۰/۱۷ | ۱۲۸۴/۶۰ | ۱۲۸۴/۶۲ | ۱۲۸۱/۰۲ | ۱۲۷۹/۵۴ | ۱۲۹۱/۹۸ | ۱۲۷۲/۲۹ | ۱۲۸۶/۸۴ |
| طلای لندن (هراونس) | ۱۲۶۵/۳۵ | ۱/۲۰ | -۰/۱۸ | ۱۲۸۰/۴۹ | ۱۲۸۱/۸۵ | ۱۲۸۲/۱۰ | ۱۲۷۹/۰۵ | ۱۲۷۸/۹۵ | ۱۲۶۵/۳۵ | ۱۲۸۴/۱۵ |
| نفت برنت انگلیس | ۵۵/۹۹ | -۴/۲۲ | -۷/۰۳۲ | ۵۳/۶۳ | ۵۱/۹۶ | ۵۲/۹۹ | ۵۲/۹۳ | ۵۴/۸۹ | ۵۵/۹۹ | ۵۵/۸۹ |
| نفت پایه آمریکا | ۵۳/۱۹ | -۳/۹۸ | -۶/۶۹ | ۵۱/۰۸ | ۴۹/۶۲ | ۵۰/۲۷ | ۵۰/۴۴ | ۵۲/۴۱ | ۵۳/۱۹ | ۵۳/۱۸ |
| DOW-30 (بورس وال استریت) | ۲۰۵۸۹ | -۰/۲۴ | ۰/۴۶ | ۲۰۵۳۸ | ۲۰۵۴۸ | ۲۰۵۷۹ | ۲۰۴۰۴ | ۲۰۵۲۳ | ۲۰۶۳۷ | ۲۰۴۵۳ |
| NIKKEI-225 (بورس توکیو) | ۱۸۵۷۲ | -۰/۶۵ | ۱/۵۵۶ | ۱۸۴۵۲ | ۱۸۶۲۱ | ۱۸۴۳۰ | ۱۸۴۳۲ | ۱۸۴۱۹ | ۱۸۵۷۲ | ۱۸۳۳۶ |
| FTSE-100 (بورس لندن) | ۷۳۴۸ | -۳/۰۵ | -۲/۹۱ | ۷۱۲۴ | ۷۱۱۵ | ۷۱۱۹ | ۷۱۱۴ | ۷۱۴۸ | ۷۳۴۸ | ۷۳۲۸ |
| DAX-30 (بورس فرانکفورت) | ۱۲۱۵۱ | -۱/۰۵ | -۰/۵۰ | ۱۲۰۲۳ | ۱۲۰۴۹ | ۱۲۰۲۷ | ۱۲۰۱۶ | ۱۲۰۰۰ | ۱۲۱۵۱ | ۱۲۱۰۹ |

* هر واحد به دلار آمریکا

** درصد تغییرات آخرین روز کاری دو هفته

*** درصد تغییرات متوسط هفتگی

شماره ۵

دایره اخبار اقتصادی